



# ДНІПРОВСЬКА РАЙОННА В МІСТІ КИЄВІ ДЕРЖАВНА АДМІНІСТРАЦІЯ

## РОЗПОРЯДЖЕННЯ

26.05

2020 р.

№ 356

Про встановлення лімітів споживання теплової, електричної енергії, природного газу, водопостачання та водовідведення на 2020 рік для бюджетних установ, що фінансуються за рахунок бюджету міста Києва

Відповідно до Бюджетного кодексу України, закону України «Про місцеві державні адміністрації», рішення Київської міської ради від 12.12.2019 № 456/8029 «Про бюджет міста Києва на 2020 рік»:

1. Встановити ліміти споживання теплової, електричної енергії, природного газу, водопостачання та водовідведення на 2020 рік для бюджетних установ, що фінансуються за рахунок бюджету міста Києва з додатками 1-10.
2. Керівникам бюджетних установ, мережа установ яких фінансується за рахунок бюджету міста Києва:
  - 2.1. Встановити помісячні ліміти споживання енергоносіїв у натуральних показниках в розрізі бюджетних установ в межах лімітів, затверджених цим розпорядженням.
  - 2.2. Забезпечити дотримання лімітів споживання енергоносіїв, встановлених відповідно до пункту 1 цього розпорядження.
  - 2.3. Забезпечити здійснення витрат на оплату спожитих енергоносіїв згідно встановлених лімітів в межах затвердженого кошторису видатків на 2020 рік.
  - 2.4. Забезпечити контроль за відповідністю фактичного споживання енергоносіїв встановленим лімітам, та щомісячно до 18 числа місяця, наступного за звітним, подавати звіт до Фінансового управління Дніпровської районної в місті Києві державної адміністрації. У разі споживання енергоносіїв понад встановлені ліміти, разом із звітом подавати пояснювальну записку із зазначенням причин.

000626

3. Керівникам структурних підрозділів апарату Дніпровської районної в місті Києві державної адміністрації, які розміщені в приміщеннях окремо від адміністративної будівлі Дніпровської районної в місті Києві державної адміністрації (бульвар Праці, 1/1), забезпечити погодження актів звірки з постачальниками комунальних послуг при споживанні енергоносіїв в межах лімітів, встановлених відповідно до додатку 6 цього розпорядження.

4. Фінансовому управлінню Дніпровської районної в місті Києві державної адміністрації відповідно до поданих звітів щомісячно до 20 числа місяця, наступного за звітним, надавати до Комунального підприємства «Група впровадження проекту з енергозбереження в адміністративних і громадських будівлях м. Києва» виконавчого органу Київської міської ради (Київської міської державної адміністрації) інформацію про дотримання лімітів споживання, встановлених відповідно до пункту 1 цього розпорядження, бюджетними установами, що фінансуються за рахунок бюджету міста Києва.

5. Забезпечити в установленому порядку оприлюднення цього розпорядження на офіційному субвеб-сайті Дніпровської районної в місті Києві державної адміністрації.

6. Контроль за виконанням цього розпорядження покласти на заступників голови Дніпровської районної в місті Києві державної адміністрації згідно з розподілом обов'язків:



Ігор ЩЕРБАК



Додаток  
до розпорядження голови Дніпровської районної в  
місті Києві державної адміністрації  
від 26.05.2020 № 356


**ЗВЕДЕНА ТАБЛИЦЯ**

лімітів споживання теплової, електричної енергії, природного газу, водопостачання та водовідведення в натуральних показниках на 2020 рік для управління освіти Дніпровської районної в місті Києві державної адміністрації

1	Теплова енергія, тис. Гкал	Електрична енергія, тис. кВт.год	Природний газ, тис. куб. м	Водопостачання та водовідведення, тис. куб. м
	Ліміти споживання на 2020 рік	Ліміти споживання на 2020 рік	Ліміти споживання на 2020 рік	Ліміти споживання на 2020 рік
2	3	4	5	5
<b>Освіта</b>				
Січень	13,23815	1055,25190	3,70500	47,69700
Лютий	13,33653	1262,43696	5,05300	47,57400
Березень	12,62404	1119,13793	2,96900	43,16000
Квітень	4,35395	948,55000	6,11800	47,70797
Травень	0,65923	807,32601	4,58400	46,46700
Червень	0,46417	654,09800	3,83500	50,74899
Липень	0,35782	474,59396	3,54000	41,85800
Серпень	0,27118	440,33500	4,00700	39,83200
Вересень	0,72343	795,21300	5,22733	53,57400
Жовтень	3,27271	1016,88256	6,56400	55,48000
Листопад	11,66676	1039,97100	6,44900	53,83400
Грудень	16,11945	1170,95390	6,31463	51,62000
<b>Всього:</b>	<b>77,08742</b>	<b>10784,75022</b>	<b>58,36596</b>	<b>579,55296</b>
<b>Фізична культура</b>				
Січень	0,12550	9,61300		0,52300
Лютий	0,13611	9,80500		0,39000
Березень	0,10270	7,80400		0,52100
Квітень	0,06196	7,68600		0,47300
Травень	0,02197	7,19790		0,65700
Червень	0,01028	6,48800		0,54600
Липень	0,00732	6,25900		0,56900
Серпень	0,00729	6,66600		0,59200
Вересень	0,01520	9,76600		0,55718
Жовтень	0,04946	9,81700		0,59800
Листопад	0,11826	11,79300		0,51500
Грудень	0,13121	11,95600		0,56678
<b>Всього:</b>	<b>0,78726</b>	<b>104,85090</b>		<b>6,50796</b>
<b>Всього по розпоряднику бюджетних коштів</b>				
Січень	13,36365	1064,86490	3,70500	48,22000
Лютий	13,47264	1272,24196	5,05300	47,96400
Березень	12,72674	1126,94193	2,96900	43,68100
Квітень	4,41591	956,23600	6,11800	48,18097
Травень	0,68120	814,52391	4,58400	47,12400
Червень	0,47445	660,58600	3,83500	51,29499
Липень	0,36514	480,85296	3,54000	42,42700
Серпень	0,27847	447,00100	4,00700	40,42400
Вересень	0,73863	804,97900	5,22733	54,13118
Жовтень	3,32217	1026,69956	6,56400	56,07800
Листопад	11,78502	1051,76400	6,44900	54,34900
Грудень	16,25066	1182,90990	6,31463	52,18678
<b>Всього:</b>	<b>77,87468</b>	<b>10889,60112</b>	<b>58,36596</b>	<b>586,06092</b>

Начальник фінансового управління

Вячеслав ЛАВРОВ



Додаток 2

до розпорядження голови Дніпровської районної в місті Києві державної адміністрації

Відділу організації культурно-мистецької діяльності Діловодство

26.05.2020 № 356

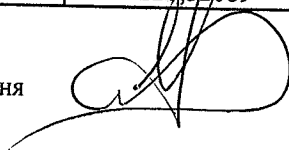
**ЗВЕДЕНА ТАБЛИЦЯ**

лімітів споживання теплової, електричної енергії, водопостачання та водовідведення в натуральних показниках на 2020 рік для відділу культури Дніпровської районної в місті Києві державної адміністрації

1	Теплова енергія, тис. Гкал	Електрична енергія, тис. кВт.год	Водопостачання та водовідведення, тис. куб. м
	Ліміти споживання на 2020 рік	Ліміти споживання на 2020 рік	Ліміти споживання на 2020 рік
2	3	4	
<b>Державне управління</b>			
Січень	0,00281	0,75400	0,00500
Лютий	0,00300	0,40000	0,00500
Березень	0,00300	0,30000	0,00500
Квітень	0,00118	0,30000	0,00500
Травень		0,35000	0,00400
Червень		0,32000	0,00400
Липень		0,32000	0,00400
Серпень		0,60100	0,00500
Вересень		0,35500	0,00500
Жовтень	0,00200	0,42000	0,00600
Листопад	0,00300	0,55000	0,00600
Грудень	0,00300	0,55000	0,00600
<b>Всього:</b>	<b>0,01799</b>	<b>5,22000</b>	<b>0,06000</b>
<b>Освіта</b>			
Січень	0,15566	7,28520	0,30900
Лютий	0,20456	9,49370	0,27600
Березень	0,18077	7,92400	0,27000
Квітень	0,08212	6,62200	0,36100
Травень	0,00507	7,07800	0,33000
Червень	0,00000	4,76800	0,36700
Липень	0,00120	3,23600	0,27700
Серпень	0,00090	2,60600	0,25300
Вересень	0,00000	2,59400	0,24200
Жовтень	0,06216	9,74110	0,34700
Листопад	0,11400	11,48000	0,31400
Грудень	0,24050	13,56500	0,37000
<b>Всього:</b>	<b>1,04694</b>	<b>86,39300</b>	<b>3,71600</b>
<b>Культура</b>			
Січень	0,20425	15,38849	0,19900
Лютий	0,17291	14,56740	0,16800
Березень	0,16659	12,88800	0,22600
Квітень	0,06531	10,13400	0,20900
Травень	0,00000	7,90600	0,19600
Червень	0,00000	7,30500	0,21800
Липень	0,00070	6,75300	0,14400
Серпень	0,00060	5,71300	0,14000
Вересень	0,00000	6,14800	0,14600
Жовтень	0,12379	11,09200	0,19800
Листопад	0,21754	14,00300	0,20800
Грудень	0,26016	17,01000	0,22000
<b>Всього:</b>	<b>1,21185</b>	<b>128,90789</b>	<b>2,27200</b>

<b>Всього по розпоряднику бюджетних коштів</b>			
Січень	0,36272	23,42769	0,51300
Лютий	0,38047	24,46110	0,44900
Березень	0,35036	21,11200	0,50100
Квітень	0,14861	17,05600	0,57500
Травень	0,00507	15,33400	0,53000
Червень	0,00000	12,39300	0,58900
Липень	0,00190	10,30900	0,42500
Серпень	0,00150	8,92000	0,39800
Вересень	0,00000	9,09700	0,39300
Жовтень	0,18795	21,25310	0,55100
Листопад	0,33454	26,03300	0,52800
Грудень	0,50366	31,12500	0,59600
<b>Всього:</b>	<b>2,27678</b>	<b>220,52089</b>	<b>6,04800</b>

Начальник фінансового управління



Вячеслав ЛАВРОВ



Додаток 3

до розпорядження голови Дніпровської районної в  
місті Києві державної адміністрації

Від. 26.05.2020 № 356

## ЗВЕДЕНА ТАБЛИЦЯ

лімітів споживання теплової, електричної енергії, водопостачання та водовідведення  
в натуральних показниках на 2020 рік для служби у справах дітей та сім'ї  
Дніпровської районної в місті Києві державної адміністрації

1	Теплова енергія, тис. Гкал	Електрична енергія, тис. кВт.год	Водопостачання та водовідведення, тис. куб. м
	Ліміти споживання на 2020 рік	Ліміти споживання на 2020 рік	Ліміти споживання на 2020 рік
<b>Державне управління</b>			
Січень	0,00861	1,70000	0,02000
Лютий	0,00861	1,70000	0,02000
Березень	0,00860	1,70000	0,02000
Квітень	0,00430	1,70000	0,02000
Травень		1,70000	0,02000
Червень		1,70000	0,02000
Липень		1,70000	0,02000
Серпень		1,70000	0,02000
Вересень		1,70000	0,02000
Жовтень	0,00468	1,70000	0,02000
Листопад	0,00860	1,70000	0,02000
Грудень	0,00860	1,70000	0,02000
<b>Всього:</b>	<b>0,05200</b>	<b>20,40000</b>	<b>0,24000</b>
<b>Молодіжна політика</b>			
Січень	0,00720	1,52600	0,00700
Лютий	0,00590	1,73400	0,00700
Березень	0,00550	1,78000	0,00700
Квітень	0,00090	1,66000	0,00700
Травень		1,60000	0,00600
Червень		1,60000	0,00600
Липень		1,60000	0,00600
Серпень		1,50000	0,00600
Вересень		1,60000	0,00700
Жовтень	0,00100	1,70000	0,00700
Листопад	0,01000	1,80000	0,00700
Грудень	0,01000	1,90000	0,00700
<b>Всього:</b>	<b>0,04050</b>	<b>20,00000</b>	<b>0,08000</b>
<b>Всього по розпоряднику бюджетних коштів</b>			
Січень	0,01581	3,22600	0,02700
Лютий	0,01451	3,43400	0,02700
Березень	0,01410	3,48000	0,02700
Квітень	0,00520	3,36000	0,02700
Травень	0,00000	3,30000	0,02600
Червень	0,00000	3,30000	0,02600
Липень	0,00000	3,30000	0,02600
Серпень	0,00000	3,20000	0,02600
Вересень	0,00000	3,30000	0,02700
Жовтень	0,00568	3,40000	0,02700
Листопад	0,01860	3,50000	0,02700
Грудень	0,01860	3,60000	0,02700
<b>Всього:</b>	<b>0,09250</b>	<b>40,40000</b>	<b>0,32000</b>

Начальник фінансового управління

Вячеслав ЛАВРОВ



Додаток 4

Відділ до розпорядження голови Дніпровської районної в місті Києві державної адміністрації  
Діловий відділ від 26.05.2020 № 356


**ЗВЕДЕНА ТАБЛИЦЯ**

лімітів споживання теплової, електричної енергії, водопостачання та водовідведення в натуральних показниках на 2020 рік для відділу молоді та спорту Дніпровської районної в місті Києві державної адміністрації

1	Теплова енергія, тис. Гкал	Електрична енергія, тис. кВт.год	Водопостачання та водовідведення, тис. куб. м
	Ліміти споживання на 2020 рік	Ліміти споживання на 2020 рік	Ліміти споживання на 2020 рік
<b>Державне управління</b>			
Січень	0,00180	0,23000	0,00500
Лютий	0,00160	0,20000	0,00500
Березень	0,00150	0,12000	0,00500
Квітень	0,00100	0,12000	0,00500
Травень		0,12000	0,00400
Червень		0,12000	0,00400
Липень		0,12000	0,00400
Серпень		0,12000	0,00400
Вересень		0,12000	0,00500
Жовтень	0,00100	0,13000	0,00500
Листопад	0,00100	0,27000	0,00500
Грудень	0,00210	0,30000	0,00500
<b>Всього:</b>	<b>0,01000</b>	<b>1,97000</b>	<b>0,05600</b>
<b>Молодіжна політика</b>			
Січень	0,14625	21,83697	0,58460
Лютий	0,12900	21,52197	0,59060
Березень	0,10680	17,98697	0,57660
Квітень	0,05743	15,87197	0,58860
Травень	0,01728	12,04197	0,59260
Червень	0,00229	11,84697	0,53460
Липень	0,00229	9,85697	0,53660
Серпень	0,00229	8,79197	0,53860
Вересень	0,01019	11,55697	0,59360
Жовтень	0,05149	15,39197	0,58360
Листопад	0,10445	18,30197	0,59360
Грудень	0,13280	21,76197	0,59760
<b>Всього:</b>	<b>0,76256</b>	<b>186,76864</b>	<b>6,91120</b>
<b>Всього по розпоряднику бюджетних коштів</b>			
Січень	0,14805	22,06697	0,58960
Лютий	0,13060	21,72197	0,59560
Березень	0,10830	18,10697	0,58160
Квітень	0,05843	15,99197	0,59360
Травень	0,01728	12,16197	0,59660
Червень	0,00229	11,96697	0,53860
Липень	0,00229	9,97697	0,54060
Серпень	0,00229	8,91197	0,54260
Вересень	0,01019	11,67697	0,59860
Жовтень	0,05249	15,52197	0,58860
Листопад	0,10545	18,57197	0,59860
Грудень	0,13490	22,06197	0,60260
<b>Всього:</b>	<b>0,77256</b>	<b>188,73864</b>	<b>6,96720</b>

Начальник фінансового управління

Вячеслав ЛАВРОВ



Додаток 5

до розпорядження голови Дніпровської районної в

місті Києві державної адміністрації

організації від 26.05.2020 № 356

**ЗВЕДЕНА ТАБЛИЦЯ**

лімітів споживання теплової, електричної енергії, водопостачання та водовідведення в натуральних показниках на 2020 рік для управління праці та соціального захисту населення Дніпровської районної в місті Києві державної адміністрації

1	Теплова енергія, тис. Гкал	Електрична енергія, тис. кВт.год	Водопостачання та водовідведення, тис. куб. м
	Ліміти споживання на 2020 рік	Ліміти споживання на 2020 рік	Ліміти споживання на 2020 рік
2	3	4	
<b>Державне управління</b>			
Січень	0,02000	5,30000	0,06100
Лютий	0,08400	5,30000	0,06500
Березень	0,07500	5,30000	0,06200
Квітень	0,05800	5,30000	0,06400
Травень	0,01200	5,30000	0,05800
Червень		5,30000	0,06100
Липень		5,90000	0,05800
Серпень		5,70000	0,06200
Вересень		5,70000	0,06400
Жовтень		5,40000	0,06400
Листопад	0,02700	5,90000	0,06700
Грудень	0,11800	5,40000	0,06400
<b>Всього:</b>	<b>0,39400</b>	<b>65,80000</b>	<b>0,75000</b>
<b>Соціальний захист</b>			
Січень	0,12300	7,90800	0,10600
Лютий	0,12700	8,64900	0,09600
Березень	0,12700	8,05800	0,10800
Квітень	0,04100	7,24710	0,21580
Травень	0,00000	8,38480	0,12100
Червень	0,00000	7,64460	0,12100
Липень	0,00000	5,56430	0,12300
Серпень	0,00000	4,81060	0,11600
Вересень	0,00000	8,24480	0,13000
Жовтень	0,05400	10,36870	0,11900
Листопад	0,11500	9,03310	0,19000
Грудень	0,12600	9,23710	0,07520
<b>Всього:</b>	<b>0,71300</b>	<b>95,15010</b>	<b>1,52100</b>
<b>Всього по розпоряднику бюджетних коштів</b>			
Січень	0,14300	13,20800	0,16700
Лютий	0,21100	13,94900	0,16100
Березень	0,20200	13,35800	0,17000
Квітень	0,09900	12,54710	0,27980
Травень	0,01200	13,68480	0,17900
Червень	0,00000	12,94460	0,18200
Липень	0,00000	11,46430	0,18100
Серпень	0,00000	10,51060	0,17800
Вересень	0,00000	13,94480	0,19400
Жовтень	0,05400	15,76870	0,18300
Листопад	0,14200	14,93310	0,25700
Грудень	0,24400	14,63710	0,13920
<b>Всього:</b>	<b>1,10700</b>	<b>160,95010</b>	<b>2,27100</b>

Начальник фінансового управління

Вячеслав ЛАВРОВ



Додаток 6

до розпорядження голови Дніпровської районної в місті Києві державної адміністрації

Від 26.05.2020 № 356




**ЗВЕДЕНА ТАБЛИЦЯ**

лімітів споживання теплової, електричної енергії, водопостачання та водовідведення в натуральних показниках на 2020 рік для апарату Дніпровської районної в місті Києві державної адміністрації

1	Теплова енергія, тис. Гкал	Електрична енергія, тис. кВт. год	Водопостачання та водовідведення, тис. куб. м
	Ліміти споживання на 2020 рік	Ліміти споживання на 2020 рік	Ліміти споживання на 2020 рік
2	3	4	
<b>Державне управління</b>			
Січень	0,16900	19,90000	0,38000
Лютий	0,15300	19,94000	0,36100
Березень	0,12600	18,88000	0,31900
Квітень	0,04500	19,20000	0,34400
Травень	0,00500	16,61000	0,36400
Червень	0,00300	17,10000	0,36900
Липень	0,00200	19,45000	0,40800
Серпень	0,00300	18,15800	0,37600
Вересень	0,00300	20,73000	0,35400
Жовтень	0,10200	22,86000	0,32500
Листопад	0,15500	23,95700	0,35500
Грудень	0,17400	23,91200	0,34900
<b>Всього:</b>	<b>0,94000</b>	<b>240,69700</b>	<b>4,30400</b>
<b>Всього по розпоряднику бюджетних коштів</b>			
Січень	0,16900	19,90000	0,38000
Лютий	0,15300	19,94000	0,36100
Березень	0,12600	18,88000	0,31900
Квітень	0,04500	19,20000	0,34400
Травень	0,00500	16,61000	0,36400
Червень	0,00300	17,10000	0,36900
Липень	0,00200	19,45000	0,40800
Серпень	0,00300	18,15800	0,37600
Вересень	0,00300	20,73000	0,35400
Жовтень	0,10200	22,86000	0,32500
Листопад	0,15500	23,95700	0,35500
Грудень	0,17400	23,91200	0,34900
<b>Всього:</b>	<b>0,94000</b>	<b>240,69700</b>	<b>4,30400</b>

Начальник фінансового управління

Вячеслав ЛАВРОВ



Додаток 7

до розпорядження голови Дніпровської районної в місті Києві державної адміністрації

від 26.05.2020 № 356


**ЗВЕДЕНА ТАБЛИЦЯ**

лімітів споживання теплової, електричної енергії, водопостачання та водовідведення в натуральних показниках на 2020 рік для управління будівництва Дніпровської районної в місті Києві державної адміністрації

1	Теплова енергія, тис. Гкал	Електрична енергія, тис. кВт. год	Водопостачання та водовідведення, тис. куб. м
	Ліміти споживання на 2020 рік	Ліміти споживання на 2020 рік	Ліміти споживання на 2020 рік
2	3	4	
<b>Державне управління</b>			
Січень	0,00480	2,00000	0,03600
Лютий	0,00430	2,00000	0,03600
Березень	0,00390	2,00000	0,03200
Квітень	0,00225	1,94700	0,03600
Травень	0,00100	2,00000	0,03600
Червень	0,00015	2,00000	0,03200
Липень	0,00015	2,00000	0,03600
Серпень	0,00015	1,96000	0,03500
Вересень	0,00015	2,00000	0,03600
Жовтень	0,00255	2,00000	0,03200
Листопад	0,00390	2,00000	0,03500
Грудень	0,00480	1,96000	0,03200
<b>Всього:</b>	<b>0,02810</b>	<b>23,86700</b>	<b>0,41400</b>
<b>Всього по розпоряднику бюджетних коштів</b>			
Січень	0,00480	2,00000	0,03600
Лютий	0,00430	2,00000	0,03600
Березень	0,00390	2,00000	0,03200
Квітень	0,00225	1,94700	0,03600
Травень	0,00100	2,00000	0,03600
Червень	0,00015	2,00000	0,03200
Липень	0,00015	2,00000	0,03600
Серпень	0,00015	1,96000	0,03500
Вересень	0,00015	2,00000	0,03600
Жовтень	0,00255	2,00000	0,03200
Листопад	0,00390	2,00000	0,03500
Грудень	0,00480	1,96000	0,03200
<b>Всього:</b>	<b>0,02810</b>	<b>23,86700</b>	<b>0,41400</b>

Начальник фінансового управління

Вячеслав ЛАВРОВ



Додаток 8

до розпорядження голови Дніпровської районної в місті Києві державної адміністрації

від 26.05.2020 № 356

**ЗВЕДЕНА ТАБЛИЦЯ**

лімітів споживання теплової, електричної енергії, водопостачання та водовідведення в натуральних показниках на 2020 рік для фінансового управління Дніпровської районної в місті Києві державної адміністрації

1	Теплова енергія, тис. Гкал	Електрична енергія, тис. кВт. год	Водопостачання та водовідведення, тис. куб. м
	Ліміти споживання на 2020 рік	Ліміти споживання на 2020 рік	Ліміти споживання на 2020 рік
2	3	4	
<b>Державне управління</b>			
Січень	0,00800	1,10000	0,05500
Лютий	0,00700	1,10000	0,05400
Березень	0,00500	1,00000	0,05400
Квітень	0,00100	1,20000	0,05400
Травень	0,00020	1,00000	0,05400
Червень	0,00020	1,10000	0,05400
Липень	0,00020	1,40000	0,05500
Серпень	0,00020	1,40000	0,05400
Вересень	0,00020	1,10000	0,05400
Жовтень	0,00100	1,40000	0,05400
Листопад	0,00700	1,20000	0,05400
Грудень	0,00800	1,20000	0,05400
<b>Всього:</b>	<b>0,03800</b>	<b>14,20000</b>	<b>0,65000</b>
<b>Всього по розпоряднику бюджетних коштів</b>			
Січень	0,00800	1,10000	0,05500
Лютий	0,00700	1,10000	0,05400
Березень	0,00500	1,00000	0,05400
Квітень	0,00100	1,20000	0,05400
Травень	0,00020	1,00000	0,05400
Червень	0,00020	1,10000	0,05400
Липень	0,00020	1,40000	0,05500
Серпень	0,00020	1,40000	0,05400
Вересень	0,00020	1,10000	0,05400
Жовтень	0,00100	1,40000	0,05400
Листопад	0,00700	1,20000	0,05400
Грудень	0,00800	1,20000	0,05400
<b>Всього:</b>	<b>0,03800</b>	<b>14,20000</b>	<b>0,65000</b>

Начальник фінансового управління

Вячеслав ЛАВРОВ



Додаток 9

до розпорядження голови Дніпровської районної в місті Києві державної адміністрації

Відділ економічних та фінансових питань  
№ 26.05.2020 № 356

**ЗВЕДЕНА ТАБЛИЦЯ**

**лімітів споживання теплової, електричної енергії, водопостачання та водовідведення в натуральних показниках на 2020 рік для управління житлово-комунального господарства Дніпровської районної в місті Києві державної адміністрації**

1	Теплова енергія, тис. Гкал	Електрична енергія, тис. кВт. год	Водопостачання та водовідведення, тис. куб. м
	Ліміти споживання на 2020 рік	Ліміти споживання на 2020 рік	Ліміти споживання на 2020 рік
	2	3	4
<b>Державне управління</b>			
Січень	0,00500	1,20000	0,04000
Лютий	0,00500	1,20000	0,04000
Березень	0,00500	1,20000	0,04000
Квітень	0,00300	1,20000	0,04000
Травень	0,00030	1,20000	0,04000
Червень	0,00030	1,30000	0,04500
Липень	0,00030	1,40000	0,04500
Серпень	0,00040	1,40000	0,04500
Вересень	0,00050	1,20000	0,04500
Жовтень	0,00200	1,20000	0,04000
Листопад	0,00530	1,25000	0,04000
Грудень	0,00680	1,25000	0,04000
<b>Всього:</b>	<b>0,03390</b>	<b>15,00000</b>	<b>0,50000</b>
<b>Всього по розпоряднику бюджетних коштів</b>			
Січень	0,00500	1,20000	0,04000
Лютий	0,00500	1,20000	0,04000
Березень	0,00500	1,20000	0,04000
Квітень	0,00300	1,20000	0,04000
Травень	0,00030	1,20000	0,04000
Червень	0,00030	1,30000	0,04500
Липень	0,00030	1,40000	0,04500
Серпень	0,00040	1,40000	0,04500
Вересень	0,00050	1,20000	0,04500
Жовтень	0,00200	1,20000	0,04000
Листопад	0,00530	1,25000	0,04000
Грудень	0,00680	1,25000	0,04000
<b>Всього:</b>	<b>0,03390</b>	<b>15,00000</b>	<b>0,50000</b>

Начальник фінансового управління

Вячеслав ЛАВРОВ

Додаток 10

до розпорядження голови Дніпровської районної в місті Києві державної адміністрації

від 26.05.2020 № 356



**ЗВЕДЕНА ТАБЛИЦЯ**

**лімітів споживання теплової, електричної енергії, водопостачання та водовідведення в натуральних показниках на 2020 рік для управління (Центру) надання адміністративних послуг Дніпровської районної в місті Києві державної адміністрації**

1	Теплова енергія, тис. Гкал	Електрична енергія, тис. кВт. год	Водопостачання та водовідведення, тис. куб. м
	Ліміти споживання на 2020 рік	Ліміти споживання на 2020 рік	Ліміти споживання на 2020 рік
2	3	4	
<b>Державне управління</b>			
Січень	0,02000	6,30000	0,10000
Лютий	0,02000	6,30000	0,10000
Березень	0,01600	6,30000	0,10000
Квітень	0,00700	6,30000	0,10000
Травень	0,00100	6,30000	0,10000
Червень	0,00100	6,20000	0,10000
Липень	0,00100	6,30000	0,10000
Серпень	0,00100	6,30000	0,10000
Вересень	0,00100	6,30000	0,10000
Жовтень	0,00700	6,30000	0,10000
Листопад	0,01500	6,30000	0,10000
Грудень	0,01600	6,30000	0,10000
<b>Всього:</b>	<b>0,10600</b>	<b>75,50000</b>	<b>1,20000</b>
<b>Всього по розпоряднику бюджетних коштів</b>			
Січень	0,02000	6,30000	0,10000
Лютий	0,02000	6,30000	0,10000
Березень	0,01600	6,30000	0,10000
Квітень	0,00700	6,30000	0,10000
Травень	0,00100	6,30000	0,10000
Червень	0,00100	6,20000	0,10000
Липень	0,00100	6,30000	0,10000
Серпень	0,00100	6,30000	0,10000
Вересень	0,00100	6,30000	0,10000
Жовтень	0,00700	6,30000	0,10000
Листопад	0,01500	6,30000	0,10000
Грудень	0,01600	6,30000	0,10000
<b>Всього:</b>	<b>0,10600</b>	<b>75,50000</b>	<b>1,20000</b>

Начальник фінансового управління

Вячеслав ЛАВРОВ