



ДНІПРОВСЬКА РАЙОННА В МІСТІ КИЄВІ ДЕРЖАВНА АДМІНІСТРАЦІЯ

РОЗПОРЯДЖЕННЯ

15. 02.

2023 р.

№

111

Про затвердження фінансового плану комунального театально-видовищного закладу культури Дніпровського району м. Києва «Театр української традиції «Дзеркало» на 2023 рік

Відповідно до Господарського кодексу України, статей 6, 13, 19 Закону України «Про місцеві державні адміністрації», розпоряджень виконавчого органу Київської міської ради (Київської міської державної адміністрації) від 31 січня 2011 року № 121 «Про реалізацію районними в місті Києві державними адміністраціями окремих повноважень», від 19 січня 2022 року №139 «Про затвердження Порядку складання, затвердження та контролю виконання фінансових планів підприємств, організацій, установ, об'єднань територіальної громади міста Києва»:

1. Затвердити фінансовий план комунального театально-видовищного закладу культури Дніпровського району м. Києва «Театр української традиції «Дзеркало», що додається.
2. Фінансовому управлінню Дніпровської районної в місті Києві державної адміністрації забезпечити контроль за виконанням фінансового плану, вказаного у пункті 1 цього розпорядження.
3. Відділу оренди майна комунальної власності Дніпровської районної в місті Києві державної адміністрації в установленому порядку забезпечити внесення затвердженого фінансового плану, вказаного у пункті 1 цього розпорядження, в електронній формі в Інформаційно-комп'ютерній системі аналізу фінансово-господарської діяльності підприємств, організацій та установ територіальної громади міста Києва.

001101

4. Забезпечити в установленому порядку оприлюднення цього розпорядження на офіційному субвеб-сайті Дніпровської районної в місті Києві державної адміністрації.

5. Контроль за виконанням цього розпорядження покласти на заступника голови Дніпровської районної в місті Києві державної адміністрації згідно з розподілом обов'язків.

Виконувач обов'язків голови



Павло БАБІЙ

ПОГОДЖЕНО

Звернула застосування
Департамент економіки та інвестицій виконавчого органу Київської міської ради (Київської міської державної адміністрації)
(найменування органу, яким погоджено фінансовий план)
31.08.2023
М. П. (посада, прізвище та ім'я, дата, підпис)
Володимир Іванович



ПОГОДЖЕНО
Департамент фінансів виконавчого органу Київської міської ради (Київської міської державної адміністрації)
(найменування органу, яким погоджено фінансовий план)
Володимир Іванович
М. П. (посада, прізвище та ім'я, дата, підпис)

Додаток 1
до Порядку складання, затвердження та контролю виконання фінансових планів підприємств, організацій, установ, об'єднань територіальної громади міста Києва


ЗАТВЕРДЖЕНО

Володимир Іванович
М. П. (найменування суб'єкта управління)
15.08.2023
№ 111
(дата та номер розпорядчого документу про затвердження)
М. П.



ПОГОДЖЕНО

Володимир Іванович
Департамент комунальної власності м. Києва виконавчого органу Київської міської ради (Київської міської державної адміністрації)
(найменування органу, яким погоджено фінансовий план)
13.08.2023
М. П. (посада, ім'я і прізвище, дата, підпис)
Т. Іванов



Підприємство	КТВЗК ДНІПРОВСЬКОГО Р-НУ "ТЕАТР УКРАЇНСЬКОЇ ТРАДИЦІЇ "ДЗЕРКАЛО"		Код	Внесення змін до
	за ЄДРПОУ	33782402	основний ФП	
Організаційно-правова форма	КОМУНАЛЬНЕ ПІДПРИЄМСТВО		за КОПФР	150
			за СПОДУ	змінений ФП
Суб'єкт управління	ТЕАТРАЛЬНА ТА КОНЦЕРТНА ДІЯЛЬНІСТЬ		за КВЕД	90.01
				змінений ФП
Вид економічної діяльності				
Галузь				
Одиниця виміру, тис. грн				
Розмір державної частки у статутному капіталі				
Середньооблікова кількість штатних працівників				
Місцезнаходження	АЛМА-АТИНЬСЬКА ВУЛ. 109			
Телефон				
Прізвище та ім'я керівника	ПЕТРАНЮК ВОЛОДИМИР ІВАНОВИЧ			Стандарти звітності
				Стандарти звітності МСФЗ

Найменування показника	Код рядка	Факт минулого року	Фінансовий план поточного року	Очікувані показники поточного року	Плановий рік	у тому числі за кварталами:				Інформація згідно із стратегічним планом розвитку		
						I	II	III	IV	плановий 2023 рік	плановий 2024 рік	плановий 2025 рік
1	2	3	4	5	6	7	8	9	10	11	12	13
інші податки та збори (розшифрувати)	2126	23	52	38	45	10	10	14	11			

Найменування показника	Код рядка	Факт минулого року	Фінансовий план поточного року	Очікувані показники поточного року	Плановий рік	у тому числі за кварталами:				Інформація згідно із стратегічним планом розвитку		
						I	II	III	IV	плановий 2023 рік	плановий 2024 рік	плановий 2025 рік
1	2	3	4	5	6	7	8	9	10	11	12	13
почина кредиторська заборгованість за розрахунками з бюджетом	6042	4										
Усього зобов'язання і забезпечення	6050	141										
У тому числі державні гранти і субсидії	6060											
У тому числі фінансові заощадження	6070											
Власний капітал	6080	262										


VI. Кредитна політика

Найменування за кредитними на початок періоду	7000	7010	7011	7012	7013	7020	7021	7022	7023	7030
Отримано залучених коштів, усього, у тому числі:										
довгострокові зобов'язання										
короткострокові зобов'язання										
Інші фінансові зобов'язання										
Повернено залучених коштів, усього, у тому числі:										
довгострокові зобов'язання										
короткострокові зобов'язання										
Інші фінансові зобов'язання										
Заборгованість за кредитами на кінець періоду										

VII. Дані про персонал та витрати на оплату праці

Середня кількість працівників (штатних працівників, зовнішніх сумісників та працівників, які працюють за цивільно-працевими договорами), у тому числі:	8000	22	22	22	22	22	22	22	22	22	22	22	22	22	22
8001	1	1	1	1	1	1	1	1	1	1	1	1	1	1	1
8002	4	4	4	4	4	4	4	4	4	4	4	4	4	4	4
8003	17	17	17	17	17	17	17	17	17	17	17	17	17	17	17
8010	3 483	3 483	2 563	2 563	3 000	3 000	697	697	697	893	713	3 000	3 689	3 934	3 934
8011	270	270	223	223	241	241									
8012	695	695	605	605	599	599									
8013	2 518	2 518	2 655	2 655	2 160	2 160									
8020	13 193	13 193	13 193	9 708	11 364	10 560	10 560	10 560	10 560	13 530	10 803	11 364	1 390	14 900	14 900
8021	22 500	22 500	18 583	16 500	20 083	18 574	18 574	18 574	18 574	23 217	18 692				
8021/1	8 010	8 010	9 287	9 287	9 287										
8021/2	3 290	3 290													
8021/3	11 200	11 200	9 287	7 213	10 835										
8022	14 479	14 479	12 604	10 625	12 479	11 616	11 616	11 616	11 616	14 883	11 883				
8023	12 343	12 343	13 015	9 093	10 588	9 843	9 843	9 843	9 843	12 608	10 059				

Керівник _____ (посада)



Володимир Геремчук
Власне ім'я ПРІЗВИЩЕ

Найменування показника	Код рядка	Факт минулого року	Фінансовий план поточного року	Очікувані показники поточного року	Плановий рік (сьогода)	У тому числі за кварталами				Поскоєння та обґрунтування до звітного річного доходу/витрат
						I	II	III	IV	
Витрати на збірці та умівоку	1062	3	4	5	6	7	8	9	10	11
Витрати на оплату праці	1063									
Відрахування на соціальні заходи	1064									
Відрахування основних засобів і нематеріальних активів	1065									
Витрати на рекламу	1066	85	99	35	91	26	23	12	33	
Інші витрати на збут (розшифрувати)	1067									
Інші операційні доходи, усього, у тому числі:	1070									
Курсові різниці	1071									
нетривалі операційні доходи (розшифрувати)	1072									
одержані Гривні та СФЄДП	1073									
Інші операційні доходи (розшифрувати)	1074									
дохід від операційної середньої активів	1074/1									
Інші операційні витрати, усього, у тому числі:	1080									
Курсові різниці	1081									
нетривалі операційні витрати (розшифрувати)	1082									
витрати на біологічну допомогу	1083									
відрахування до резерву сумнівних боргів	1084									
відрахування до резерву сумнівних пенсійних фондів	1085									
Інші операційні витрати (розшифрувати)	1086									
Фінансовий результат від операційної діяльності	1100									
Дохід від участі в капіталі (розшифрувати)	1110									
Витрати від участі в капіталі (розшифрувати)	1120									
Інші фінансові доходи (розшифрувати)	1130									
Фінансові витрати (розшифрувати)	1140									
Інші доходи, усього, у тому числі:	1150									
Інші доходи, усього, у тому числі:	1150/1									
дохід від реалізації необоротних активів	1150/2									
дохід від реалізації утримуваних для продажу курсові різниці	1151									
Інші доходи (розшифрувати)	1152									
Інші витрати, усього, у тому числі:	1160									
Курсові різниці	1161									
Інші витрати (розшифрувати)	1162									
Інші операційні результати до оподаткування	1170									
Податок на прибуток	1180									
Інші операційні результати до оподаткування	1181									
Дохід з податку на прибуток	1200									
Чистий фінансовий результат, у тому числі:	1201									
прибуток	1202									
Збиток	1210	4 571	4 599	3 272	4 010	940	940	1 150	980	Доходи від основної діяльності і трансферти на заробітну плату
Усього доходи	1210	4 571	4 599	3 272	4 010	940	940	1 150	980	Витрати на забезпечення функціонування закладу і заробітну плату
Усього витрат	1220	4 571	4 599	3 272	4 010	940	940	1 150	980	
Досягнуто показника БІПІДА	1300									
Фінансовий результат від операційної діяльності, рядок 1100	1301	25	44	17	45	11	11	11	12	
пасив амортизації, рядок 1430	1302									
місце операційні доходи від курсових різниць, рядок 1071	1303									
місце операційні витрати від курсових різниць, рядок 1081	1304									
місце операційні доходи, рядок 1072	1305									
місце операційні витрати, рядок 1082	1310	25	44	17	45	11	11	11	12	
БІПІДА										
Елементи операційних витрат										
Матеріальні витрати, у тому числі:	1400	192	208	105	208	56	59	22	71	
витрати на сировину та основні матеріали	1401	171	188	85	188	50	55	18	65	
витрати на паливо та енергію	1402	20	20	20	20	6	4	4	6	
Витрати на оплату праці	1410	3 483	3 483	2 563	3 000	697	697	893	713	
Відрахування на соціальні заходи	1420	738	766	559	660	153	153	197	157	
Амортизація	1430	25	44	17	45	11	11	11	12	
Інші операційні витрати	1440	134	98	28	97	23	20	27	27	
Усього	1450	4 571	4 599	3 272	4 010	940	940	1 150	980	



Керівник (посада)

Вардечко Тетяна
Більше інформації

II. Розрахунок з бюджетом

	Код рядка	Факт минулого року	План поточного року	Прогноз на поточний рік	Плановий рік (усього)	У тому числі за кварталами				
						I	II	III	IV	
Розподіл чистого прибутку										
Частий фінансовий результат	1200									
Залишок нерозподіленого прибутку (непокритого збитку) на початок звітного періоду	2000									
Коригування, зміна облікової політики (розшифрувати)	2005									
Єкоригований залишок нерозподіленого прибутку (непокритого збитку) на початок звітного періоду, усього, у тому числі:	2009									
Нараховано до сплати вирахування частини чистого прибутку до бюджету міста Києва підприємствами, організаціями, установами територіальної громади міста Києва	2010									
Перенесено з додаткового капіталу	2020									
Розвиток виробництва	2030									
Резервний фонд	2040									
Фонд матеріального заохочення	2050									
Залишок нерозподіленого прибутку (непокритого збитку) на кінець звітного періоду	2070									
Сплата податків, зборів та інших обов'язкових платежів										
Сплата податків та зборів до Державного бюджету України (податкові платежі), усього, у тому числі:	2110									
податок на додану вартість, що підлягає відшкодуванню з бюджету за підсумками звітного періоду	2113									
акцизний податок	2114									
реєттна плата за транспортування	2116									
реєттна плата за користування надрами	2117									
податок на доходи фізичних осіб	2118									
інші податки та збори (розшифрувати)	2119									
Сплата податків та зборів до місцевих бюджетів (податкові платежі), усього, у тому числі:	2120	654	683	503	590	136	136	177	141	
податок на доходи фізичних осіб	2121	627	627	461	540	125	125	162	128	
земельний податок	2122	4	4	4	5	1	1	1	2	
орендна плата	2123									
податок на прибуток підприємств	2124									
податок на прибуток підприємств	2125									
Відрахування частини чистого прибутку комунальними підприємствами (установами, організаціями)	2126	23	52	38	45	10	10	14	11	
інші податки та збори (розшифрувати)	2130	738	766	559	660	153	153	197	157	
Інші податки, збори та платежі на користь держави, усього, у тому числі:	2132									
митні платежі	2133	738	766	559	660	153	153	197	157	
Єдиний внесок на загальнообов'язкове державне соціальне страхування	2134									
інші податки, збори та платежі (розшифрувати)	2140									
Погашення податкового боргу, усього, у тому числі:	2141									
погашення реструктуризованих та відстрочених сум, що підлягають сплаті в поточному році до бюджетів та державних цільових фондів	2142									
інші (штрафи, пені, неустойки) (розшифрувати)	2200	1 392	1 449	1 062	1 250	289	289	374	298	
Усього виплат										




Керівник _____ (посада)

Володимир Теремок
Власне ім'я ПРІЗВИЩЕ

Найменування показника	Код рядка	Факт минулого року	План поточного року	Очікувані показники поточного року	Плановий рік (уболого)	У тому числі за кварталами			
						I	II	III	IV
						7	8	9	10
Найходження від реалізації необоротних активів	3220		4	5	6				
Найходження від отриманих відсотків	3225								
Найходження дивідендів	3230								
Найходження від дериативів	3235								
Інші надходження (розшифрувати)	3240								
Витрачання грошових коштів від інвестиційної діяльності	3255								
Витрачання на придбання фінансових інвестицій, у тому числі:	3260								
Витрачання на придбання акцій та облігацій	3265								
Витрачання на придбання необоротних активів, у тому числі:	3270								
придбання (створення) основних засобів (розшифрувати)	3270/1	46	50	81	50	10	20		20
капітальне будівництво (розшифрувати)	3270/2								
придбання (створення) нематеріальних активів (розшифрувати)	3270/3								
Виплати за дериативами	3280								
Інші платежі (розшифрувати)	3290								
Чистий рух коштів від інвестиційної діяльності	3295								
III. Рух коштів у результаті фінансової діяльності									
Найходження грошових коштів від фінансової діяльності	3300								
Найходження від власного капіталу	3305								
Отримання коштів за довгостроковими зобов'язаннями, у тому числі:	3310								
кредити	3311								
позики	3312								
облігації	3313								
Інші надходження (розшифрувати)	3320								
Витрачання грошових коштів від фінансової діяльності	3330								
Витрачання на викуп власних акцій	3335								
Повернення коштів за довгостроковими зобов'язаннями, у тому числі:	3340								
кредити	3341								
позики	3342								
облігації	3343								
Сплата дивідендів	3350								
Витрачання на сплату відсотків	3360								
Витрачання на сплату заборгованості з фінансової оренди	3370								
Інші платежі (розшифрувати)	3380								
Чистий рух коштів від фінансової діяльності	3395								
IV. Чистий рух грошових коштів за звітний період	3400	4 352	4 462	3 272	4 010	940	940	1 150	980
Залишок коштів на початок періоду	3405	6	137		3 272				
Вплив зміни валютних курсів на залишок коштів	3410								
Залишок коштів на кінець періоду	3415	4 358	4 599	3 272	4 010	940	940	1 150	980

Керівник

(посада)



Володимир Терещук
Власне ім'я ПРЗВІЩЕ


IV. Капітальні інвестиції

тис. грн (без ПДВ)

Найменування показника	Код рядка	Факт минулого року	План поточного року	Очікувані показники поточного року	Плановий рік (усього)	У тому числі за кварталами			
						I	II	III	IV
Капітальні інвестиції, усього:	2	3	4	5	6	7	8	9	10
у т.ч. за рахунок бюджетних коштів, усього	4000	46	70	81	50	10	20		20
- за рахунок Державного бюджету України	4001								
- за рахунок бюджету міста Києва	4001/1								
у тому числі:									
капітальне будівництво	4010								
у т.ч. за рахунок бюджетних коштів, усього	4011								
- за рахунок Державного бюджету України	4011/1								
- за рахунок бюджету міста Києва	4011/2	46	50	81	50	10	20		20
придбання (виготовлення) основних засобів	4020								
у т.ч. за рахунок бюджетних коштів, усього	4021								
- за рахунок Державного бюджету України	4021/1								
- за рахунок бюджету міста Києва	4021/2								
придбання (виготовлення) інших необоротних матеріальних активів	4030								
у т.ч. за рахунок бюджетних коштів, усього	4031								
- за рахунок Державного бюджету України	4031/1								
- за рахунок бюджету міста Києва	4031/2								
придбання (створення) нематеріальних активів	4040								
у т.ч. за рахунок бюджетних коштів	4041								
- за рахунок Державного бюджету України	4041/1								
- за рахунок бюджету міста Києва	4041/2		20						
модернізація, модернізація (добудова, дообладнання, реконструкція)	4050								
у т.ч. за рахунок бюджетних коштів	4051								
- за рахунок Державного бюджету України	4051/1								
- за рахунок бюджету міста Києва	4051/2								
капітальний ремонт	4060								
у т.ч. за рахунок бюджетних коштів	4061								
- за рахунок Державного бюджету України	4061/1								
- за рахунок бюджету міста Києва	4061/2								

Керівник

(посада)



Володимир Петренко
Виконавчий директор

У. Інформація щодо отримання та повернення залучених коштів

Зобов'язання	Заборгованість за кредитами на початок року				План із залучення коштів	План з повернення коштів					Заборгованість за кредитами на кінець року		
	Усього	у тому числі:				сума основного боргу	відсотки, нараховані протягом року	відсотки сплачені	курсові різниці (сума основного боргу) (+/-)	курсові різниці (відсотки) (+/-)	Усього	у тому числі:	
		сума основного боргу	відсотки нараховані	План								сума основного боргу	відсотки, нараховані протягом року
1	2	3	4	5	6	7	8	9	10	11	12	13	
Довгострокові зобов'язання, усього, у тому числі:													
Короткострокові зобов'язання, усього, у тому числі:													
Інші фінансові зобов'язання, усього, у тому числі:													
Усього													



Керівник _____ (посада)

(підпис)

Виконавця *Левченко*
Власне ім'я ПРЗВИЩЕ

