

Результат аналізу ефективності бюджетної програми станом на 31.12.2020 року

1. 4300000 Дніпровська районна в місті Києві державна адміністрація
(КТПКВК МБ) (найменування головного розпорядника)
2. 4310000 Дніпровська районна в місті Києві державна адміністрація
(КТПКВК МБ) (найменування відповідального виконавця)
3. 4317321 0443 Будівництво освітніх установ та закладів
(КТПКВК МБ) (КТКВК)(1) (найменування бюджетної програми)

4. Результат аналізу ефективності

№ з/п	Назва підпрограми/завдання бюджетної програми	Кількість набраних балів		
		Висока ефективність 3	Середня ефективність 4	Низька ефективність 5
1	2			
1	Підпрограма 1: Проведення невідкладних відновлювальних робіт, будівництво та реконструкція загальноосвітніх навчальних закладів Напрямок 1: РЕКОНСТРУКЦІЯ СТАДІОНУ СЕРЕДНЬОЇ ЗАГАЛЬНООСВІТНЬОЇ ШКОЛИ І-ІІІ СТУПЕНІВ №4 М. КИЄВА, ВУЛ. СУЛЕЙМАНА СТАЛЬСЬКОГО, 26-А У ДНІПРОВСЬКОМУ РАЙОНІ	X	X	X
1.1	Загальний результат оцінки підпрограми 1:	219,00		
	Загальний результат оцінки програми:	219,00		

1. Зазначаються всі підпрограми та напрями, які включені до звіту про виконання паспорту бюджетної програми.

5. Поглиблений аналіз причин низької ефективності

№ з/п	Назва завдання бюджетної програми	Пояснення щодо причин низької ефективності, визначення факторів через які не досягнуто запланованих результатів
1	2	3

Голова Дніпровської районної в місті Києві державної адміністрації



I.M. Щербак
(ініціали та прізвище)

Головний бухгалтер Дніпровської районної в місті Києві державної адміністрації



L.V. Осінська
(ініціали та прізвище)



* (у редакції наказу Міністерства фінансів України
 від 29.12.2018 року № 1209)*

Звіт про виконання паспорта бюджетної програми місцевого бюджету на 2020 рік

1. 4300000 Дніпровська районна в місті Києві державна адміністрація
 (Код) (найменування головного розпорядника)
2. 4310000 Дніпровська районна в місті Києві державна адміністрація
 (Код) (найменування відповідального виконавця)
3. 4317321 0443 Будівництво освітніх установ та закладів
 (Код) (КФКВК) (найменування бюджетної програми)

4. Цілі державної політики, на досягнення яких спрямовано реалізацію бюджетної програми

№ з/п	Ціль державної політики
1	Проведення невідкладних відновлювальних робіт, будівництво та реконструкція загальноосвітніх навчальних закладів

5. Мета бюджетної програми

Проведення невідкладних відновлювальних робіт, будівництво та реконструкція загальноосвітніх навчальних закладів

6. Завдання бюджетної програми

№ з/п	Завдання
1	РЕКОНСТРУКЦІЯ СТАДІОНУ СЕРЕДНЬОЇ ЗАГАЛЬНООСВІТНЬОЇ ШКОЛИ ІІІ СТУПЕНІВ №4 М. КИЄВА, ВУЛ. СУЛЕЙМАНА СТАЛЬСЬКОГО, 26-А У ДНІПРОВСЬКОМУ РАЙОНІ

7. Видатки (надані кредити з бюджету) та напрями використання бюджетних коштів за бюджетною програмою

№ з/п	Напрями використання бюджетних коштів *	Затверджено у паспорті бюджетної програми		Касові видатки (надані кредити з бюджету)		Відхилення	
		загальний фонд	спеціальний фонд	загальний фонд	спеціальний фонд	загальний фонд	спеціальний фонд
		загальний фонд	спеціальний фонд	загальний фонд	спеціальний фонд	загальний фонд	спеціальний фонд
		усього	усього	усього	усього	усього	усього

(гривень)

1	2	3	4	6	7	8	10	11	
1	РЕКОНСТРУКЦІЯ СТАДІОНУ СЕРЕДНЬОЇ ЗАГАЛЬНООСВІТНЬОЇ ШКОЛИ І-ІІІ СТУПЕНІВ №4 М. КИЄВА, ВУЛ. СУЛЕЙМАНА СТАЛЬСЬКОГО, 26-А У ДНІПРОВСЬКОМУ РАЙОНІ	13 813 000,00	13 813 000,00	13 813 000,00	12 461 707,05	12 461 707,05	12 461 707,05	-1 351 292,95	-1 351 292,95
	Усього	13 813 000,00	13 813 000,00	13 813 000,00	12 461 707,05	12 461 707,05	-1 351 292,95	-1 351 292,95	

Пояснення щодо причин відхилення обсягів касових видатків (наданих кредитів з бюджету) за напрямом використання бюджетних коштів від обсягів, затверджених у паспорті бюджетної програми

Напряму 1: Економія коштів у результаті проведення закупівель робіт через систему електронних закупівель PROZORRO

8. Видатки (надані кредити з бюджету) на реалізацію місцевих/регіональних програм, які виконуються в межах бюджетної програми

№ з/п	Найменування місцевої/регіональної програми	Затверджено у паспорті бюджетної програми				Касові видатки (надані кредити)				Відхилення		
		загальний фонд	спеціальний фонд	усього	усього	загальний фонд	спеціальний фонд	усього	загальний фонд	спеціальний фонд	усього	
1	2	3	4	5	6	7	8	9	10	11		
1	Міська комплексна цільова програма "Освіта Києва . 2019-2023 1 роки"	13 813 000,00	13 813 000,00	13 813 000,00	13 813 000,00	12 461 707,05	12 461 707,05	12 461 707,05	-1 351 292,95	-1 351 292,95		
	Усього	13 813 000,00	13 813 000,00	13 813 000,00	13 813 000,00	12 461 707,05	12 461 707,05	12 461 707,05	-1 351 292,95	-1 351 292,95		

9. Результативні показники бюджетної програми та аналіз їх виконання:

№ з/п	Показники	Одичня виміру	Джерело інформації	Затверджено у паспорті бюджетної програми			Фактичні результативні показники, досягнуті за рахунок касових видатків (наданих кредитів з бюджету)			Відхилення		
				загальний фонд	спеціальний фонд	усього	загальний фонд	спеціальний фонд	усього	загальний фонд	спеціальний фонд	усього
1	2	3	4	5	6	7	8	9	10	11	12	13
1	РЕКОНСТРУКЦІЯ СТАДІОНУ СЕРЕДНЬОЇ ЗАГАЛЬНООСВІТНЬОЇ ШКОЛИ І-ІІІ СТУПЕНІВ №4 М. КИЄВА, ВУЛ. СУЛЕЙМАНА СТАЛЬСЬКОГО, 26-А У ДНІПРОВСЬКОМУ РАЙОНІ											
	затрат											
1	1 Загальна кошторисна вартість	ГРН.	Кошторисна документація, Рішення Київради	31 668 400	31 668 400	31 668 400	31 668 438	31 668 438	31 668 438	38	38	

Пояснення щодо причин розбіжностей між затвердженими та досягнутими результативними показниками

Згідно позитивного експертного звіту												
2	в т.ч. будівельні роботи	ГРН.	Кошторисна документація	24 687 566	24 687 566	24 687 566	24 687 566	24 687 566	24 687 566			
3	придбання устаткування	ГРН.	Кошторисна документація	1 169 245	1 169 245	1 169 245	1 169 245	1 169 245	1 169 245			
4	інші витрати	ГРН.	Кошторисна документація	5 811 627	5 811 627	5 811 627	5 811 627	5 811 627	5 811 627			
5	Загальна вартість робіт, які плануються в поточному періоді	ГРН.	Рішення КМР, Розпорядження КМДА	13 813 000	13 813 000	13 813 000	12 461 707,05	12 461 707,05	12 461 707,05	-1 351 292,95	-1 351 292,95	

Пояснення щодо причин розбіжностей між затвердженими та досягнутими результативними показниками

Економія коштів у результаті проведення закупівель робіт через систему електронних закупівель PROZORRO												
6	в т.ч. будівельні роботи	ГРН.	Кошторисна документація	6 957 790	6 957 790	6 957 790	10 466 839,73	10 466 839,73	10 466 839,73	3 509 049,73	3 509 049,73	

Пояснення щодо причин розбіжностей між затвердженими та досягнутими результативними показниками

Збільшено фактично будівельні витрати за рахунок інших витрат									
7	придбання устаткування	ГРН.	Кошторисна документація	1 041 306	1 041 306	1 266 076,46	1 266 076,46	224 770,46	224 770,46
Пояснення щодо причин розбіжностей між затвердженими та досягнутими результативними показниками									

Збільшено фактично витрати на придбання обладнання за рахунок інших витрат									
8	інші витрати	ГРН.	Кошторисна документація	5 813 904	5 813 904	728 790,86	728 790,86	-5 085 113,14	-5 085 113,14
Пояснення щодо причин розбіжностей між затвердженими та досягнутими результативними показниками									

Зменшено фактично інші витрати та перерозподілено між будівельними витратами та витратами на придбання обладнання									
9	Вартість проєктних робіт	ГРН.	Кошторисна документація	249 723	249 723	246 945,38	246 945,38	-2 777,62	-2 777,62
Пояснення щодо причин розбіжностей між затвердженими та досягнутими результативними показниками									

Економія коштів у результаті проведення закупівель робіт через систему електронних закупівель PROZORRO									
10	в т.ч. в поточному періоді	ГРН.	Рішення КМР, Розпорядження КМДА	50 000	50 000	47 222,38	47 222,38	-2 777,62	-2 777,62
Пояснення щодо причин розбіжностей між затвердженими та досягнутими результативними показниками									

Економія коштів у результаті проведення закупівель робіт через систему електронних закупівель PROZORRO									
ПРОДУКТУ									
1	Загальна площа, яку планується побудувати	М.КВ.	Кошторисна документація	7 761,39	7 761,39	7 761,39	7 761,39		
2	в т.ч. в поточному періоді	М.КВ.	Кошторисна документація	7 761,39	7 761,39	7 761,39	7 761,39		
3	Тривалість будівництва	МІСЯЦІ	Кошторисна документація	28	28	28	28		
ефективності									
1	Середні витрати на 1 кв. м загальної площі будівництва закладу	ГРН.	Розрахунок	4 080	4 080	3 795,6	3 795,6	-284,4	-284,4
Пояснення щодо причин розбіжностей між затвердженими та досягнутими результативними показниками									

Економія коштів у результаті проведення закупівель робіт через систему електронних закупівель PROZORRO									
2	в т.ч в поточному періоді	ГРН.	Розрахунок	1 780	1 780	1 605,6	1 605,6	-174,4	-174,4
Пояснення щодо причин розбіжностей між затвердженими та досягнутими результативними показниками									


Економія коштів у результаті проведення закупівель робіт через систему електронних закупівель PROZORRO									
3	Середні витрати на місяць будівництва	ГРН.	Розрахунок	1 131 014	1 131 014	1 052 110,54	1 052 110,54	-78 903,46	-78 903,46
Пояснення щодо причин розбіжностей між затвердженими та досягнутими результативними показниками									

Економія коштів у результаті проведення закупівель робіт через систему електронних закупівель PROZORRO									
ЯКОСТІ									
1	Рівень готовності будівництва закладу	ВІДС.	Розрахунок	100	100	100	100		
2	Рівень готовності проєктної документації	ВІДС.	Розрахунок	100	100	100	100		
Аналіз стану виконання результативних показників									
Роботи у 2020 році виконано та профінансовано відповідно до Програми економічного і соціального розвитку міста Києва на 2018-2020 роки									


10. Узагальнений висновок про виконання бюджетної програми.

Забезпечено виконання робіт у 2020 році по об'єкту "Реконструкція стаціонарної загальноосвітньої школи I-III ступенів №4 м. Києва, вул. Сулеймана Стальського, 26-А у Дніпровському районі" за Бюджетною програмою 4317321 "Будівництво освітніх установ та закладів" відповідно до Програми економічного і соціального розвитку міста Києва на 2018-2020 роки

* Зазначаються всі напрями використання бюджетних коштів, затверджені у паспорті бюджетної програми.


_____ (підпис)
_____ І.М. Щербак
(ініціали та прізвище)

Голова Дніпровської районної в місті Києві державної адміністрації


_____ (підпис)
_____ Л.В. Осінська
(ініціали та прізвище)

Головний бухгалтер Дніпровської районної в місті Києві державної адміністрації

93_Дніпр_4 29.01.2021 15:16:39

000012637 Виконання бюджетної програми за показниками 000012637 від 31.12.2020 16:21:00



Додаток

до Методичних рекомендацій щодо здійснення оцінки ефективності бюджетних програм

ОЦІНКА ЕФЕКТИВНОСТІ БЮДЖЕТНОЇ ПРОГРАМИ

за 2020 рік

- 1, 4300000 Дніпровська районна в місті Києві державна адміністрація
(КТПКВК МБ) (найменування головного розпорядника)
- 2, 4310000 Дніпровська районна в місті Києві державна адміністрація
(КТПКВК МБ) (найменування відповідального виконавця)
- 3, 4317321 Будівництво освітніх установ та закладів
(КФКВК) (найменування бюджетної програми)

4. Мета бюджетної програми: Проведення невідкладних відновлювальних робіт, будівництво та реконструкція загальноосвітніх навчальних закладів

5. Оцінка ефективності бюджетної програми за критеріями:

5.1 "Виконання бюджетної програми за напрямками використання бюджетних коштів":

№ з/п	Показники	План з урахуванням змін			Виконано		Відхилення	
		загальний фонд	Розом	загальний фонд	спеціальний фонд	загальний фонд	спеціальний фонд	Разом
1.	Видатки (надані кредити)	13 813	13 813	12 461,70705	-1 351,29295			-1 351,29295
1.1.	В Т. Ч.	13 813,000	13 813,000	12 461,707	-1 351,293			-1 351,293
1.1.1.	РЕКОНСТРУКЦІЯ СТАДІОНУ СЕРЕДНЬОЇ ЗАГАЛЬНООСВІТНЬОЇ ШКОЛИ І-ІІІ СТУПЕНІВ №4 М. КИЄВА, ВУЛ. СУЛЕЙМАНА СТАЛЬСЬКОГО, 26-А У ДНІПРОВСЬКОМУ РАЙОНІ	13 813,000	13 813,000	12 461,707	-1 351,293			-1 351,293
Економія коштів у результаті проведення закупівель робіт через систему електронних закупівель PROZORRO								

5.2 "Виконання бюджетної програми за джерелами надходжень спеціального фонду":

№ з/п	Показники	План з урахуванням змін		Виконано	Відхилення
		загальний фонд	спеціальний фонд		
1	Залишок на початок року		X		X
	В Т. Ч.		X		X
1.1.	власних надходжень		X		X
1.2.	інших надходжень		X		X
2	Надходження				
	В Т. Ч.				

2.1.	власні надходження	
2.2.	надходження позик	
2.3.	повернення кредитів	
2.4.	інші надходження	
3	Залишок на кінець року	
	в т. ч.	
3.1.	власних надходжень	
3.2.	інших надходжень	

5.3 "Виконання результативних показників бюджетної програми за напрямками використання бюджетних коштів":

(грн.)

№ з/п	Показники	Затверджено паспортом бюджетної програми			Виконано			Відхилення		
		загальний фонд	спеціальний фонд	Разом	загальний фонд	спеціальний фонд	Разом	загальний фонд	спеціальний фонд	Разом
1	РЕКОНСТРУКЦІЯ СТАДІОНУ СЕРЕДНЬОЇ ЗАГАЛЬНООСВІТНЬОЇ ШКОЛИ І-ІІІ СТУПЕНІВ №4 М. КИЄВА, ВУЛ. СУЛЕЙМАНА СТАЛЬСЬКОГО, 26-А У ДНІПРОВСЬКОМУ РАЙОНІ									
	затрат									
1	Загальна кошторисна вартість, грн.	31 668 400,00	31 668 400,00	31 668 438,00	31 668 438,00	31 668 438,00	31 668 438,00	38,00		38,00
	Пояснення щодо причин розбіжностей між затвердженими та досягнутими результативними показниками									
	Згідно позитивного експертного звіту									
2	в т.ч. будівельні роботи, грн.	24 687 566,00	24 687 566,00	24 687 566,00	24 687 566,00	24 687 566,00	24 687 566,00			
3	придбання устаткування, грн.	1 169 245,00	1 169 245,00	1 169 245,00	1 169 245,00	1 169 245,00	1 169 245,00			
4	інші витрати, грн.	5 811 627,00	5 811 627,00	5 811 627,00	5 811 627,00	5 811 627,00	5 811 627,00			
5	Загальна вартість робіт, які плануються в поточному періоді, грн.	13 813 000,00	13 813 000,00	13 813 000,00	12 461 707,05	12 461 707,05	12 461 707,05	-1 351 292,95		-1 351 292,95
	Пояснення щодо причин розбіжностей між затвердженими та досягнутими результативними показниками									
	Економія коштів у результаті проведення закупівель робіт через систему електронних закупівель PROZORRO									
6	в т.ч. будівельні роботи, грн.	6 957 790,00	6 957 790,00	6 957 790,00	10 466 839,73	10 466 839,73	10 466 839,73	3 509 049,73		3 509 049,73
	Пояснення щодо причин розбіжностей між затвердженими та досягнутими результативними показниками									
	Збільшено фактично будівельні витрати за рахунок інших витрат									
7	придбання устаткування, грн.	1 041 306,00	1 041 306,00	1 041 306,00	1 266 076,46	1 266 076,46	1 266 076,46	224 770,46		224 770,46
	Пояснення щодо причин розбіжностей між затвердженими та досягнутими результативними показниками									
	Збільшено фактично витрати на придбання обладнання за рахунок інших витрат									
8	інші витрати, грн.	5 813 904,00	5 813 904,00	5 813 904,00	728 790,86	728 790,86	728 790,86	-5 085 113,14		-5 085 113,14
	Пояснення щодо причин розбіжностей між затвердженими та досягнутими результативними показниками									
	Зменшено фактично інші витрати та перерозподілено між будівельними витратами та витратами на придбання обладнання									
9	Вартість проектних робіт, грн.	249 723,00	249 723,00	249 723,00	246 945,38	246 945,38	246 945,38	-2 777,62		-2 777,62
	Пояснення щодо причин розбіжностей між затвердженими та досягнутими результативними показниками									
	Економія коштів у результаті проведення закупівель робіт через систему електронних закупівель PROZORRO									
10	в т.ч. в поточному періоді, грн.	50 000,00	50 000,00	50 000,00	47 222,38	47 222,38	47 222,38	-2 777,62		-2 777,62
	Пояснення щодо причин розбіжностей між затвердженими та досягнутими результативними показниками									
	Економія коштів у результаті проведення закупівель робіт через систему електронних закупівель PROZORRO									
	продукту									
1	Загальна площа, яку планується побудувати, М.КВ.	7 761,39	7 761,39	7 761,39	7 761,39	7 761,39	7 761,39			
2	в т.ч. в поточному періоді, М.КВ.	7 761,39	7 761,39	7 761,39	7 761,39	7 761,39	7 761,39			
3	Тривалість будівництва, МІСЯЦІВ	28,00	28,00	28,00	28,00	28,00	28,00			
	ефективності									
1	Середні витрати на 1 кв. м загальної площі будівництва закладу, грн.	4 080,00	4 080,00	4 080,00	3 795,60	3 795,60	3 795,60	-284,40		-284,40

Пояснення щодо причин розбіжностей між затвердженими та досягнутими результативними показниками					
Економія коштів у результаті проведення закупівель робіт через систему електронних закупівель PROZORRO					
2	в т.ч. в поточному періоді, ГРН.	1 780,00	1 780,00	1 605,60	-174,40
Пояснення щодо причин розбіжностей між затвердженими та досягнутими результативними показниками					
Економія коштів у результаті проведення закупівель робіт через систему електронних закупівель PROZORRO					
3	Середні витрати на місяць будівництва, ГРН.	1 131 014,00	1 131 014,00	1 052 110,54	-78 903,46
Пояснення щодо причин розбіжностей між затвердженими та досягнутими результативними показниками					
Економія коштів у результаті проведення закупівель робіт через систему електронних закупівель PROZORRO					
ЯКОСТІ					
1	Рівень готовності будівництва закладу, ВІДС.	100,00	100,00	100,00	
2	Рівень готовності проектної документації, ВІДС.	100,00	100,00	100,00	

1 Зазначаються усі напрями використання бюджетних коштів, затверджені паспортом бюджетної програми.

5.4 "Виконання показників бюджетної програми порівняно із показниками попереднього року":

(тис. грн.)

№ з/п	Показники	Попередній рік		Звітний рік		Відхилення виконання (у відсотках)	
		загальний фонд	спеціальний фонд	загальний фонд	спеціальний фонд	загальний фонд	спеціальний фонд
	Видатки (надані кредити)		15 000,000	15 000,000	12 461,707	12 461,707	-16,922
	В т.ч. будівництва закладів		15 000,000	15 000,000	12 461,707	12 461,707	-16,922
	В т.ч. РЕКОНСТРУКЦІЯ СТАДІОНУ СЕРЕДНЬОЇ ЗАГАЛЬНООСВІТНЬОЇ ШКОЛИ І-ІІІ СТУПЕНІВ №4 М. КИЄВА, ВУЛ. СУЛЕЙМАНА СТАЛЬСЬКОГО, 26-А У ДНІПРОВСЬКОМУ РАЙОНІ				12 461,707	12 461,707	
Відповідно до Програми економічного і соціального розвитку міста Києва на 2018-2020 роки							
1 Показники затрат							
	Загальна кошторисна вартість, ГРН.				31 668 438,00	31 668 438,00	
	в т.ч. будівельні роботи, ГРН.				24 687 566,00	24 687 566,00	
	придбання устаткування, ГРН.				1 169 245,00	1 169 245,00	
	інші витрати, ГРН.				5 811 627,00	5 811 627,00	
	Загальна вартість робіт, які плануються в поточному періоді, ГРН.				12 461 707,05	12 461 707,05	
	в т.ч. будівельні роботи, ГРН.				10 466 839,73	10 466 839,73	
	придбання устаткування, ГРН.				1 266 076,46	1 266 076,46	
	інші витрати, ГРН.				728 790,86	728 790,86	
	Вартість проектних робіт, ГРН.				246 945,38	246 945,38	
	в т.ч. в поточному періоді, ГРН.				47 222,38	47 222,38	
2 Показники продукту							
	Тривалість будівництва, МІСЯЦІВ				28,00	28,00	
	Загальна площа, яку планується побудувати, М.				7 761,39	7 761,39	
	в т.ч. в поточному періоді, М.				7 761,39	7 761,39	
3 Показники ефективності							

Середні витрати на 1 кв. м загальної площі Будівництва закладу, ГРН.				3 795,60	3 795,60		
в т.ч в поточному періоді, ГРН.				1 605,60	1 605,60		
Середні витрати на місяць будівництва,				1 052 110,54	1 052 110,54		
4 Показники якості							
Рівень готовності будівництва закладу, ВІДС.				100,00	100,00		
Рівень готовності проектної документації, ВІДС.				100,00	100,00		
Здійснити реконструкцію загальноосвітніх навчальних закладів			15 000,000			-100,000	-100,000
Відповідно до Програми економічного і соціального розвитку міста Києва на 2018-2020 роки							
1 Показники затрат							
Витрати на реконструкцію загальноосвітніх навчальних закладів, ГРН.			15 000 000,00	15 000 000,00		-100,0	-100,0
2 Показники продукту							
кількість навчальних закладів, що планується реконструювати, ОД.			1,00	1,00		-100,0	-100,0
3 Показники ефективності							
середні витрати на реконструкцію 1 загальноосвітнього закладу, ГРН.			15 000 000,00	15 000 000,00		-100,0	-100,0
4 Показники якості							
рівень готовності реконструкції загальноосвітнього закладу, ВІДС.			100,00	100,00		-100,0	-100,0

5.5 "Виконання інвестиційних (проектів) програм":

Код	Показники	загальний обсяг фінансування проекту (програми), всього	План на звітний період з урахуванням змін	Виконано за звітний період	Відхилення	Виконано всього	Залишок фінансування на майбутні періоди
1	2	3	4	5	6 = 5 - 4	7	8 = 3 - 7
2.2	Капітальні видатки з утримання бюджетних установ	X				X	X

5.6 "Наявність фінансових порушень за результатами контрольних заходів":

Фінансові порушення відсутні;

5.7 "Стан фінансової дисципліни":

Станом на 01.01.2020 дебіторської та кредиторської заборгованості за бюджетними коштами по загальному фонду не було. Станом на звітну дату 31.12.2020 дебіторська та кредиторська заборгованість відсутня;

6. Узагальнений висновок щодо:

актуальності бюджетної програми

Проведення невідкладних відновлювальних робіт, будівництво та реконструкція загальноосвітніх навчальних закладів;

ефективності бюджетної програми

Проведення невідкладних відновлювальних робіт, будівництво та реконструкція загальноосвітніх навчальних закладів;


корисності бюджетної програм

Проведення невідкладних відновлювальних робіт, будівництво та реконструкція загальноосвітніх навчальних закладів;

довгострокових наслідків бюджетної програми

Забезпечення реалізації об'єкта "Реконструкція стадіону середньої загальноосвітньої школи I-III ступенів №4 м. Києва, вул. Сулеймана Стальського, 26-А у Дніпровському районі" в термін відповідно до Програми економічного і соціального розвитку м. Києва на 2018-2020 роки;

Голова Дніпровської районної в місті Києві державної
адміністрації



(підпис)

І.М. Щербак

(ініціали та прізвище)

Головний бухгалтер Дніпровської районної в місті Києві
державної адміністрації



(підпис)

Л.В. Осінська

(ініціали та прізвище)

