

**Результат аналізу ефективності бюджетної програми
станом на 31.12.2020 року**

1. 4300000 Дніпровська районна в місті Києві державна адміністрація
(КТПКВК МБ) (найменування головного розпорядника)
2. 4310000 Дніпровська районна в місті Києві державна адміністрація
(КТПКВК МБ) (найменування відповідального виконавця)
3. 4314081 0829 Забезпечення діяльності інших закладів в галузі культури і мистецтва
(КТПКВК МБ) (КТКВК)(1) (найменування бюджетної програми)

4. Результат аналізу ефективності


№ з/п	Назва підпрограми/завдання бюджетної програми	Кількість набраних балів		
		Висока ефективність	Середня ефективність	Низька ефективність
1	2	3	4	5
1	Підпрограма 1: Інші культурно-освітні заклади та заходи	X	X	X
1.1	Напрямок 1: Забезпечення фінансування установ культури, контроль за веденням бухгалтерського обліку та звітності	225,00		
1.2	Напрямок 2: Забезпечення збереження енергоресурсів	250,00		
1.3	Напрямок 3: Забезпечення придбання обладнання та предметів довгострокового користування	225,70		
	Загальний результат оцінки підпрограми 1:	233,57		
	Загальний результат оцінки програми:	233,57		

1. Зазначаються всі підпрограми та напрями, які включені до звіту про виконання паспорту бюджетної програми.

5. Поглиблений аналіз причин низької ефективності

№ з/п	Назва завдання бюджетної програми	Пояснення щодо причин низької ефективності, визначення факторів через які не досягнуто запланованих результатів
1	2	3
1		

Голова Дніпровської районної в місті Києві державної адміністрації




(підпис)

І.М. Щербак

(ініціали та прізвище)

Головний бухгалтер Дніпровської районної в місті Києві державної адміністрації



(підпис)

Л.В. Осінська

(ініціали та прізвище)

У зв'язку з карантинними заходами, пов'язаними з COVID-19.									
4	електроенергії, тис.кВт.год	5,88	5,88	3,87	3,87	-2,01	-2,01		
Пояснення щодо причин розбіжностей між затвердженими та досягнутими результативними показниками									
У зв'язку з карантинними заходами, пов'язаними з COVID-19.									
ефективності									
1	середнє споживання комунальних послуг та енергоспоживачів в тому числі:								
2	теплопостачання, ГКАЛ	0,14	0,14	0,08	0,08	-0,05	-0,05		
Пояснення щодо причин розбіжностей між затвердженими та досягнутими результативними показниками									
Економія у зв'язку з погодними умовами (опалювальний сезон 2020 року був тепліший в порівнянні з минулими роками).									
3	водопостачання, куб.м на 1 кв.м заг.площі	0,59	0,59	0,45	0,45	-0,14	-0,14		
Пояснення щодо причин розбіжностей між затвердженими та досягнутими результативними показниками									
У зв'язку з карантинними заходами, пов'язаними з COVID-19.									
4	електроенергії, квт.год на 1 кв.м заг.площі	61,82	61,82	40,71	40,71	-21,11	-21,11		
Пояснення щодо причин розбіжностей між затвердженими та досягнутими результативними показниками									
У зв'язку з карантинними заходами, пов'язаними з COVID-19.									
якості									
1	річна економія витрачання енергоресурсів в натуральному виразі, ВІДС.								
2	- теплопостачання, ВІДС.	1,00	1,00	38,46	38,46	37,46	37,46		
Пояснення щодо причин розбіжностей між затвердженими та досягнутими результативними показниками									
Економія у зв'язку з погодними умовами (опалювальний сезон 2020 року був тепліший в порівнянні з минулими роками).									
3	- водопостачання, ВІДС.	1,00	1,00	23,21	23,21	22,21	22,21		
Пояснення щодо причин розбіжностей між затвердженими та досягнутими результативними показниками									
У зв'язку з карантинними заходами, пов'язаними з COVID-19.									
4	- електроенергії, ВІДС.	1,00	1,00	34,16	34,16	33,16	33,16		
Пояснення щодо причин розбіжностей між затвердженими та досягнутими результативними показниками									
У зв'язку з карантинними заходами, пов'язаними з COVID-19.									
5	обсяг річної економії бюджетних коштів, отриманої від проведення заходів, що приводять до збереження та економії енергоресурсів (води, тепла, електроенергії тощо) всього, ГРН.	474,00	474,00	8 146,61	8 146,61	7 672,61	7 672,61		
3. Забезпечення придбання обладнання та предметів довгострокового користування									
затрат									
1	обсяг видатків для придбання обладнання та предметів довгострокового користування (у розрізі їх видів), грн.	70 500,00	70 500,00	69 684,00	69 684,00	-816,00	-816,00		
Пояснення щодо причин розбіжностей між затвердженими та досягнутими результативними показниками									
Економія утворилась ра рахунок проведення закупівель через систему Prozorro									
2	оргтехніка, грн.	70 500,00	70 500,00	69 984,00	69 984,00	-516,00	-516,00		
Пояснення щодо причин розбіжностей між затвердженими та досягнутими результативними показниками									
Економія утворилась ра рахунок проведення закупівель через систему Prozorro									
продукту									
1	кількість установ (закладів), в яких проведено оновлення матеріально-технічної бази, ОД.	1,00	1,00	1,00	1,00				
2	кількість придбаного обладнання і предметів довгострокового користування (у розрізі їх видів), ОД.	3,00	3,00	3,00	3,00				
3	оргтехніка, ОД.	3,00	3,00	3,00	3,00				
4	кількість основних засобів на початок року, ОД.	92,00	92,00	92,00	92,00				
ефективності									
1	середні витрати на придбання одиниці оргтехніки, грн.	23 500,00	23 500,00	23 328,00	23 328,00	-172,00	-172,00		
Пояснення щодо причин розбіжностей між затвердженими та досягнутими результативними показниками									
Економія утворилась ра рахунок проведення закупівель через систему Prozorro									
якості									
1	динаміка кількості установ, в яких здійснено оновлення матеріально-технічної бази, порівняно з минулим роком, ВІДС.	100,00	100,00	100,00	100,00				
2	рівень оновлення матеріально-технічної бази порівняно з минулим роком, ВІДС.		100,00		100,00				

1 Зазначаються усі напрями використання бюджетних коштів, затверджені паспортом бюджетної програми.

5.4 "Виконання показників бюджетної програми порівняно із показниками попереднього року":

(тис. грн.)

№ з/п	Показники	Попередній рік			Звітний рік			Відхилення виконання (у відсотках)		
		загальний фонд	спеціальний фонд	Разом	загальний фонд	спеціальний фонд	Разом	загальний фонд	спеціальний фонд	Разом
	Видатки (надані кредити)	1 828,322		1 828,322	2 136,073	69,984	2 206,057	16,832		20,660
	в т.ч.									
	Забезпечення діяльності інших закладів в галузі культури і мистецтва	1 828,322		1 828,322	2 136,073	69,984	2 206,057	16,832		20,660
	в т.ч.									
	Забезпечення фінансування установ культури, контроль за веденням бухгалтерського обліку та звітності	1 806,001		1 806,001	2 119,066		2 119,066	17,330		17,330
Видатки за напрямком здійснювались відповідно до затвердженого плану видатків										
1 Показники затрат										
	кількість централізованих бухгалтерій, ОД.	1,00		1,00	1,00		1,00			
	середнє число окладів (ставка) – всього, ОД.	13,00		13,00	13,00		13,00			
2 Показники продукту										
	кількість установ, що обслуговується, од.	25,00		25,00	25,00		25,00			
3 Показники ефективності										
	кількість установ, які обслуговує 1 штатна одиниця, од.				2,00		2,00			
	кількість установ, які обслуговує 1 штатна одиниця, осіб	2,00		2,00				-100,0		-100,0
	Забезпечення збереження	22,321		22,321	17,007		17,007	-23,810		-23,810
Видатки за напрямком здійснювались відповідно до затвердженого плану видатків										
1 Показники затрат										
	обсяг видатків на оплату енергоспоживачів та комунальних послуг всього, з них на оплату, ГРН.									
	теплопостачання, ГРН.									
	водопостачання, ГРН.									
	електроенергії, ГРН.									
	оплата інших енергоспоживачів та ін ком послуг, ГРН.	1 951,56		1 951,56	1 301,04		1 301,04	-33,3		-33,3

обсяг видатків на оплату енергоносіїв та комунальних послуг всього, з них на оплату:, ГРН.				17 006,82		17 006,82		
теплопостачання, ГРН.				8 261,78		8 261,78		
водопостачання, ГРН.				941,56		941,56		
електроенергії, ГРН.				6 502,44		6 502,44		
загальна площа приміщень, кв. м.	95,10	95,10	95,10	95,10		95,10		
опалювальна площа приміщень, кв. м.	95,10	95,10	95,10	95,10		95,10		
обсяг видатків на оплату енергоносіїв та комунальних послуг всього, з них на оплату:, ГРН.	22 320,71	22 320,71					-100,0	-100,0
теплопостачання, ГРН.	12 642,38	12 642,38					-100,0	-100,0
водопостачання, ГРН.	931,17	931,17					-100,0	-100,0
електроенергії, ГРН.	6 795,60	6 795,60					-100,0	-100,0
2 Показники продукту								
обсяг споживання енергоресурсів, натуральні одиниці, в тому числі:, ОД.								
електроенергії, тис.кВт.год				3,87		3,87		
теплопостачання, тис.Гкал	0,01	0,01	0,01	0,01		0,01	-11,1	-11,1
водопостачання, ТИС.КУБ.М	0,04	0,04	0,04	0,04		0,04		
електроенергії, тисяч кВт.годин	4,05	4,05					-100,0	-100,0
обсяг споживання енергоресурсів, натуральні одиниці, в тому числі:, ОД.								
3 Показники ефективності								
теплопостачання, ТИС.ГКАЛ	0,10	0,10					-100,0	-100,0
водопостачання, КУБ.М.	0,45	0,45	0,45			0,45		
електроенергії, КВТ.ГОД	42,53	42,53	40,71			40,71	-4,3	-4,3
теплопостачання, гкал на 1 кв.м			0,08			0,08		
середнє споживання комунальних послуг та енергоносіїв в тому числі:, ОД.								
4 Показники якості								
обсяг річної економії бюджетних коштів, отриманої від проведення заходів, що приводять до збереження та економії енергоресурсів (води, тепла, електроенергії тощо) всього, ГРН.				8 146,61		8 146,61		
річна економія витрачання енергоресурсів в натуральному виразі:, ОД.								
річна економія витрачання енергоресурсів в натуральному виразі:, ВІДС.								
обсяг річної економії бюджетних коштів, отриманої від проведення заходів, що приводять до збереження та економії енергоресурсів (води, тепла, електроенергії тощо) всього, ГРН.	7 606,68	7 606,68					-100,0	-100,0
- теплопостачання, ВІДС.	30,77	30,77	38,46			38,46	25,0	25,0
- водопостачання, ВІДС.	27,12	27,12	23,21			23,21	-14,4	-14,4
- електроенергії, ВІДС.	19,45	19,45	34,16			34,16	75,6	75,6
Забезпечення придбання обладнання та предметів довгострокового користування								
				69,984		69,984		
Видатки за напрямком здійснювались відповідно до затвердженого плану видатків								
1 Показники затрат								
оргтехніка, грн.				69 984,00		69 984,00		
обсяг видатків для придбання обладнання та предметів довгострокового користування (у розрізі їх видів), грн.				69 684,00		69 684,00		
2 Показники продукту								
кількість установ (закладів), в яких проведено оновлення матеріально-технічної бази, ОД.				1,00		1,00		
кількість придбаного обладнання і предметів довгострокового користування (у розрізі їх видів), ОД.				3,00		3,00		
оргтехніка, ОД.				3,00		3,00		
кількість основних засобів на початок року, ОД.				92,00		92,00		
3 Показники ефективності								
середні витрати на придбання одиниці оргтехніки, грн.				23 328,00		23 328,00		
4 Показники якості								
рівень оновлення матеріально-технічної бази порівняно з минулим роком, ВІДС.						100,00		
динаміка кількості установ, в яких здійснено оновлення матеріально-технічної бази, порівняно з минулим				100,00		100,00		

5.5 "Виконання інвестиційних (проектів) програм":

Код	Показники	Загальний обсяг фінансування проекту (програми), всього	План на звітний період з урахуванням змін	Виконано за звітний період	Відхилення	Виконано всього	Залишок фінансування на майбутні періоди
1	2	3	4	5	6 = 5 - 4	7	8 = 3 - 7
Відхилення касових видатків від планових складають 43,5 тис.грн. у зв'язку зі скороченням споживання на 2020 рік енерго-носіїв та за рахунок невикористаних коштів запланованих на місцеві відрядження та на курси підвищення кваліфікації у зв'язку з карантинними заходами.;							
Відхилення фактичних надходжень від касових видатків відсутня.;							
2.2	Капітальні видатки з утримання бюджетних установ	X				X	X

5.6 "Наявність фінансових порушень за результатами контрольних заходів":

Фінансові порушення відсутні.;

5.7 "Стан фінансової дисципліни":

Стан фінансової дисципліни дотримується визначеним законодавством та нормативно-правовими актами фінансово-правових норм.;

6. Узагальнений висновок щодо:

актуальності бюджетної програми

Ведення бухгалтерського обліку відповідно до національних положень(стандартів) бухгалтерського обліку в державному секторі, а також інших нормативно-правових актів щодо ведення бухгалтерського обліку.;

ефективності бюджетної програми

Забезпечення дотримання вимог нормативно-правових актів.;


корисності бюджетної програм

Здійснення методичного керівництва та контролю за дотриманням вимог законодавства з питань ведення бухгалтерського обліку, складення фінансової та бюджетної звітності в підпорядкованих закладах.;

довгострокових наслідків бюджетної програми

Забезпечення здійснення заходів щодо дотримання та підвищення рівня фінансово-бюджетної дисципліни.;

Голова Дніпровської районної в місті Києві державної
адміністрації



(підпис)

I.M. Щербак
(ініціали та прізвище)

Головний бухгалтер Дніпровської районної в місті Києві
державної адміністрації



(підпис)

L.V. Осінська
(ініціали та прізвище)

Звіт про виконання паспорта бюджетної програми місцевого бюджету на 2020 рік

1. 4300000 Дніпровська районна в місті Києві державна адміністрація
 (Код) (найменування головного розпорядника)
2. 4310000 Дніпровська районна в місті Києві державна адміністрація
 (Код) (найменування відповідального виконавця)
3. 4314081 0829 Забезпечення діяльності інших закладів в галузі культури і мистецтва
 (Код) (найменування бюджетної програми)

4. Цілі державної політики, на досягнення яких спрямовано реалізацію бюджетної програми

№ з/п	Ціль державної політики
1	Підтримка та розвиток культурно-освітніх закладів та проведення культурно-мистецьких заходів

5. Мета бюджетної програми
 Підтримка та розвиток культурно-освітніх закладів та проведення культурно-мистецьких заходів

6. Завдання бюджетної програми

№ з/п	Завдання
1	Забезпечення фінансування установ культури, контроль за веденням бухгалтерського обліку та звітності
2	Забезпечення збереження енергоресурсів
3	Забезпечення придбання обладнання та предметів довгострокового користування

7. Видатки (надані кредити з бюджету) та напрями використання бюджетних коштів за бюджетною програмою

№ з/п	Напрями використання бюджетних коштів *	Затверджено у паспорті бюджетної програми				Касові видатки (надані кредити з бюджету)			Відхилення	
		загальний фонд	спеціальний фонд	усього	загальний фонд	спеціальний фонд	усього	загальний фонд	спеціальний фонд	усього
1	2	3	4	5	6	7	8	9	10	11
1	Забезпечення фінансування установ культури, контроль за веденням бухгалтерського обліку та звітності	2 129 400,00		2 129 400,00	2 119 065,93		2 119 065,93	-10 334,07		-10 334,07
2	Забезпечення збереження енергоресурсів	50 200,00		50 200,00	17 006,82		17 006,82	-33 193,18		-33 193,18
3	Забезпечення придбання обладнання та предметів довгострокового користування		70 500,00	70 500,00		69 984,00	69 984,00		-516,00	-516,00
	Усього	2 179 600,00	70 500,00	2 250 100,00	2 136 072,75	69 984,00	2 206 056,75	-43 527,25	-516,00	-44 043,25
Пояснення щодо причин відхилення обсягів касових видатків (наданих кредитів з бюджету) за напрямом використання бюджетних коштів від обсягів, затверджених у паспорті бюджетної програми										
Напряму 1: Економія утворилась ра рахунок проведення закупівель через систему Prozorro										
Напряму 2: У зв'язку з карантинними заходами, пов'язаними з COVID-19. Зменшення фактичного тарифу порівняно із запланованим.										
Напряму 3: Економія утворилась ра рахунок проведення закупівель через систему Prozorro										

8. Видатки (надані кредити з бюджету) на реалізацію місцевих/регіональних програм, які виконуються в межах бюджетної програми

№ з/п	Найменування міг/власні/національні програми	Затверджено у паспорті бюджетної програми	Касові видатки (надані кредити)	Відхилення

№ з/п	Показники	Одніця виміру	Джерело інформації	Затверджено у паспорті бюджетної програми	загальний фонд	усього	загальний фонд	усього	загальний фонд	усього	загальний фонд	усього	загальний фонд	усього
1	2	3	4	5	6	7	8	9	10	11	12	13	14	15
1	2													
	Усього													

9. Результативні показники бюджетної програми та аналіз їх виконання:

№ з/п	Показники	Одніця виміру	Джерело інформації	Затверджено у паспорті бюджетної програми		загальний фонд		усього		загальний фонд		усього		Відхилення		
				загальний фонд	усього	загальний фонд	усього	загальний фонд	усього	загальний фонд	усього	загальний фонд	усього			
1	2	3	4	5	6	7	8	9	10	11	12	13	14	15	16	
11 Забезпечення фінансування установ культури, контроль за веденням бухгалтерського обліку та звітності																
затрат																
1	кількість централізованих бухгалтерій	од.	Звітність установ	1	1	1	1	1	1	1	1	1	1	1	1	
2	середнє число окладів (ставка) – всього	од.	Звітність установ	13	13	13	13	13	13	13	13	13	13	13	13	
продукту																
1	кількість установ, що обслуговується	од.	Звітність установ	25	25	25	25	25	25	25	25	25	25	25	25	
ефективності																
1	кількість установ, які обслуговує 1 штатна одиниця	од.	Розрахунок	2	2	2	2	2	2	2	2	2	2	2	2	
2 Забезпечення збереження енергоресурсів																
затрат																
1	обсяг видатків на оплату енергоносіїв та комунальних послуг всього, з них на оплату:	ГРН.	Звітність установ	50 200	50 200	50 200	17 006,82	17 006,82	17 006,82	17 006,82	17 006,82	17 006,82	17 006,82	17 006,82	17 006,82	-33 193,18
Пояснення щодо причин розбіжностей між затвердженими та досягнутими результативними показниками																
<i>У зв'язку з карантинними заходами, пов'язаними з COVID-19. Зменшення фактичного тарифу порівняно із запланованим.</i>																
2	теплопостачання	ГРН.	Звітність установ	26 600	26 600	26 600	8 261,78	8 261,78	8 261,78	8 261,78	8 261,78	8 261,78	8 261,78	8 261,78	8 261,78	-18 338,22
Пояснення щодо причин розбіжностей між затвердженими та досягнутими результативними показниками																
<i>У зв'язку з карантинними заходами, пов'язаними з COVID-19. Зменшення фактичного тарифу порівняно із запланованим.</i>																
3	водопостачання	ГРН.	Звітність установ	1 400	1 400	1 400	941,56	941,56	941,56	941,56	941,56	941,56	941,56	941,56	941,56	-458,44
Пояснення щодо причин розбіжностей між затвердженими та досягнутими результативними показниками																
<i>У зв'язку з карантинними заходами, пов'язаними з COVID-19. Зменшення фактичного тарифу порівняно із запланованим.</i>																
4	електроенергія	ГРН.	Звітність установ	19 400	19 400	19 400	6 502,44	6 502,44	6 502,44	6 502,44	6 502,44	6 502,44	6 502,44	6 502,44	6 502,44	-12 897,56
Пояснення щодо причин розбіжностей між затвердженими та досягнутими результативними показниками																
<i>У зв'язку з карантинними заходами, пов'язаними з COVID-19. Зменшення фактичного тарифу порівняно із запланованим.</i>																
5	оплата інших енергоносіїв та ін ком послуг	ГРН.	Звітність установ	2 800	2 800	2 800	1 301,04	1 301,04	1 301,04	1 301,04	1 301,04	1 301,04	1 301,04	1 301,04	1 301,04	-1 498,96
Пояснення щодо причин розбіжностей між затвердженими та досягнутими результативними показниками																
<i>У зв'язку з карантинними заходами, пов'язаними з COVID-19. Зменшення фактичного тарифу порівняно із запланованим.</i>																
6	загальна площа приміщень	кв. м.	Звітність установ	95,1	95,1	95,1	95,1	95,1	95,1	95,1	95,1	95,1	95,1	95,1	95,1	
7	опалювальна площа приміщень	кв. м.	Звітність установ	95,1	95,1	95,1	95,1	95,1	95,1	95,1	95,1	95,1	95,1	95,1	95,1	
продукту																
1	обсяг споживання енергоресурсів, натуральні одиниці, в тому числі:		Звітність установ													
2	теплопостачання	тис. Гкал	Звітність установ	0,013	0,013	0,013	0,008	0,008	0,008	0,008	0,008	0,008	0,008	0,008	0,008	-0,005
Пояснення щодо причин розбіжностей між затвердженими та досягнутими результативними показниками																
<i>Економія у зв'язку з погодними умовами (опалювальний сезон 2020 року був тепліший в порівнянні з минулими роками).</i>																
3	водопостачання	тис. куб. м	Звітність установ	0,056	0,056	0,056	0,043	0,043	0,043	0,043	0,043	0,043	0,043	0,043	0,043	-0,013
Пояснення щодо причин розбіжностей між затвердженими та досягнутими результативними показниками																
<i>У зв'язку з карантинними заходами, пов'язаними з COVID-19.</i>																
4	електроенергія	тис. кВт. год	Звітність установ	5,879	5,879	5,879	3,871	3,871	3,871	3,871	3,871	3,871	3,871	3,871	3,871	-2,008
Пояснення щодо причин розбіжностей між затвердженими та досягнутими результативними показниками																
<i>У зв'язку з карантинними заходами, пов'язаними з COVID-19.</i>																
ефективності																

1	середнє споживання комунальних послуг та енергоносіїв в тому числі:												
2	теплопостачання	ГкаЛ	Розрахунок	0,137	0,084	0,084	0,084	-0,053					-0,053
Пояснення щодо причин розбіжностей між затвердженими та досягнутими результативними показниками Економія у зв'язку з поводимими умовами (опалювальний сезон 2020 року був тепліший в порівнянні з минулими роками).													
3	водопостачання	куб.м на 1 кв.м заг.площі	Розрахунок	0,569	0,452	0,452	0,452	-0,137					-0,137
Пояснення щодо причин розбіжностей між затвердженими та досягнутими результативними показниками У зв'язку з карантинними заходами, пов'язаними з COVID-19.													
4	електроенергії	кВт.год на 1 кв.м заг.площі	Розрахунок	61,819	40,705	40,705	40,705	-21,114					-21,114
Пояснення щодо причин розбіжностей між затвердженими та досягнутими результативними показниками У зв'язку з карантинними заходами, пов'язаними з COVID-19.													
ЯКОСТІ													
1	річна економія витрачання енергоресурсів в натуральному виразі:	В/ДС.	Розрахунок										
2	- теплопостачання	В/ДС.	Розрахунок	1	38,462	38,462	38,462	37,462					37,462
Пояснення щодо причин розбіжностей між затвердженими та досягнутими результативними показниками Економія у зв'язку з поводимими умовами (опалювальний сезон 2020 року був тепліший в порівнянні з минулими роками).													
3	- водопостачання	В/ДС.	Розрахунок	1	23,214	23,214	23,214	22,214					22,214
Пояснення щодо причин розбіжностей між затвердженими та досягнутими результативними показниками У зв'язку з карантинними заходами, пов'язаними з COVID-19.													
4	- електроенергії	В/ДС.	Розрахунок	1	34,155	34,155	34,155	33,155					33,155
Пояснення щодо причин розбіжностей між затвердженими та досягнутими результативними показниками У зв'язку з карантинними заходами, пов'язаними з COVID-19.													
5	обсяг річної економії бюджетних коштів, отриманої від проведення заходів, що приводять до збереження та економії енергоресурсів (води, тепла, електроенергії тощо) всього	грн.	Розрахунок	474	8 146,61	8 146,61	8 146,61	7 672,61					7 672,61
3 Забезпечення придбання обладнання та предметів довгострокового користування													
затрат													
1	обсяг видатків для придбання обладнання та предметів довгострокового користування (у розрізі їх видів)	грн.	Звітність установа	70 500	70 500	70 500	69 684	-816					-816
Пояснення щодо причин розбіжностей між затвердженими та досягнутими результативними показниками Економія утворилась ра рахунок проведення закупівель через систему Prozorro													
2	організації	грн.	Звітність установа	70 500	70 500	70 500	69 984	-516					-516
Пояснення щодо причин розбіжностей між затвердженими та досягнутими результативними показниками Економія утворилась ра рахунок проведення закупівель через систему Prozorro													
продукту													
1	кількість установ (закладів), в яких проведено оновлення матеріально-технічної бази	Од.	Звітність установа	1	1	1	1						
2	кількість придбаного обладнання і предметів довгострокового користування (у розрізі їх видів)	Од.	Звітність установа	3	3	3	3						
3	організації	Од.	Звітність установа	3	3	3	3						
4	кількість основних засобів на початок року	Од.	Звітність установа	92	92	92	92						
ефективності													
1	середні витрати на придбання одиниці оргтехніки	грн.	Розрахунок	23 500	23 328	23 328	23 328	-172					-172
Пояснення щодо причин розбіжностей між затвердженими та досягнутими результативними показниками Економія утворилась ра рахунок проведення закупівель через систему Prozorro													

ЯКОСТІ	динаміка кількості установ, в яких здійснено оновлення матеріально-технічної бази, порівняно з минулим роком	ВІДС.	Розрахунок	динаміка кількості установ, в яких здійснено оновлення матеріально-технічної бази порівняно з минулим роком	ВІДС.	Розрахунок	динаміка кількості установ, в яких здійснено оновлення матеріально-технічної бази порівняно з минулим роком	ВІДС.	Розрахунок
1									
2									

Аналіз стану виконання результативних показників
Здійснення методичного керівництва та контролю за дотриманням вимог законодавства з питань ведення бухгалтерського обліку, складення фінансової та бюджетної звітності в підпорядкованих закладах.

10. Узагальнений висновок про виконання бюджетної програми.

Забезпечення дотримання вимог нормативно-правових актів.

* Зазначаються всі напрями використання бюджетних коштів, затверджені у паспорті бюджетної програми.

Голова Дніпровської районної в місті Києві державної адміністрації



I.M. Щербак
(ініціали та прізвище)

Головний бухгалтер Дніпровської районної в місті Києві державної адміністрації



Л.В. Осінська
(ініціали та прізвище)