

ЗАТВЕРДЖЕНО
 Наказ Міністерства фінансів України
 17.07.2015 року № 648
 (у редакції наказу Міністерства фінансів України від 07 серпня 2019 року № 336)

БЮДЖЕТНИЙ ЗАПИТ НА 2025-2027 РОКИ ЗАГАЛЬНИЙ, Форма 2025-1

1. Дніпровська районна в місті Києві державна адміністрація
 (найменування головного розпорядника коштів місцевого бюджету)

43
 (код Типової відомчої класифікації видатків та кредитування місцевого бюджету)

37203257
 (код за ЄДРПОУ)

2600000000
 (код бюджету)

2. Мета діяльності головного розпорядника коштів місцевого бюджету
 Забезпечення реалізації державної політики на території Дніпровського району м. Києва, забезпечення комплексної соціально-економічної розвиток району та реалізацію державної політики у відповідних сферах управління
 Захистити права і законні інтереси громадян та держави, забезпечити соціально-економічний розвиток району та виконання відповідних бюджетів, підготовки та виконання відповідних бюджетів

3. Цілі державної політики у відповідній сфері діяльності, формування та/або реалізація якої забезпечує головний розпорядник коштів місцевого бюджету, і показники їх досягнення

Найменування показника результату	2023 рік		2024 рік		2025 рік		2026 рік		2027 рік	
	Одиниця виміру	(звіт)	(затверджено)	(затверджено)	(проект)	(проект)	(прогноз)	(прогноз)	(прогноз)	


4. Розподіл граничних показників видатків бюджету та надання кредитів з бюджету загального фонду місцевого бюджету на 2023 - 2027 роки за бюджетними програмами:

Код Програмої класифікації видатків та кредитування місцевого бюджету	Код Типової програмної класифікації видатків та кредитування місцевого бюджету	Код Функціональної класифікації видатків та кредитування бюджету	Найменування відповідального виконавця, найменування бюджетної програми згідно з Типовою програмною класифікацією видатків та кредитування місцевого бюджету	2023 рік (звіт)		2024 рік (затверджено)		2025 рік (проект)		2026 рік (прогноз)		2027 рік (прогноз)		Номер цілі державної політики
				5	6	7	8	9	10					
4311080	1080	0960	Дніпровська районна в місті Києві державна адміністрація: Надання спеціалізованої освіти мистецькими школами	97 518 008	126 424 066	126 217 933	139 344 597	126 217 933	139 344 597	147 565 928				
				УСЬОГО										
				97 518 008	126 424 066	126 217 933	139 344 597	126 217 933	139 344 597	147 565 928				

5. Розподіл граничних показників видатків бюджету та надання кредитів з бюджету спеціального фонду місцевого бюджету на 2023 - 2027 роки за бюджетними програмами:


Код Програмої класифікації видатків та кредитування місцевого бюджету	Код Типової програмної класифікації видатків та кредитування місцевого бюджету	Код Функціональної класифікації видатків та кредитування бюджету	Найменування відповідального виконавця, найменування бюджетної програми згідно з Типовою програмною класифікацією видатків та кредитування місцевого бюджету	2023 рік (звіт)		2024 рік (затверджено)		2025 рік (проект)		2026 рік (прогноз)		2027 рік (прогноз)		Номер цілі державної політики
				5	6	7	8	9	10					
4311080	1080	0960	Дніпровська районна в місті Києві державна адміністрація: Надання спеціалізованої освіти мистецькими школами	10 571 262	14 540 000	17 005 000	18 773 520	17 005 000	18 773 520	19 881 157				
				УСЬОГО										
				10 571 262	14 540 000	17 005 000	18 773 520	17 005 000	18 773 520	19 881 157				

Виконує ч. обов'язків першого заступника голови
 Дніпровської районної в місті Києві державної адміністрації

(підпис)


Олена ШЕВЧЕНКО
 (прізвище та ініціали)

Начальник фінансового управління
 м. Києві державної адміністрації

(підпис)


Євген ЛАШОВ
 (прізвище та ініціали)



Код	Найменування	2023 рік (віт)					2024 рік (затверджено)					2025 рік (проект)						
		загальний фонд	спеціальний фонд	У тому числі бюджет розвитку	разом (3+4)	загальний фонд	спеціальний фонд	У тому числі бюджет розвитку	разом (7+8)	загальний фонд	спеціальний фонд	У тому числі бюджет розвитку	разом (11+12)					
278	Надходження з таксного фонду бюджету	689 195	X						X									
	Звільні надходження бюджетних установ		X						X									
	Прогнози за видами надходжень																	
	Плата за пропуск, що надається бюджетними установами згідно з їх основною діяльністю		11 700 000						11 700 000									
25010100	Плата за оренду майна бюджетних установ		5 000						5 000									
25010300	Плата за оренду майна бюджетних установ		6 182 400						6 182 400	X								
	Інші надходження спеціального фонду		6 182 400						6 182 400									
	Прогнози за видами надходжень																	
602400	Інші надходження спеціального фонду		X						X									
	Прогнози за видами надходжень																	
	Усього	278 689 195	11 887 400	6 182 400	286 575 995	295 131 856	11 705 000	11 700 000	295 131 856	X								

6. Витрати за кодами Економічної класифікації витратів / Класифікації кредитування бюджету:

Код	Найменування	2023 рік (віт)					2024 рік (затверджено)					2025 рік (проект)				
		загальний фонд	спеціальний фонд	У тому числі бюджет розвитку	разом (3+4)	загальний фонд	спеціальний фонд	У тому числі бюджет розвитку	разом (7+8)	загальний фонд	спеціальний фонд	У тому числі бюджет розвитку	разом (11+12)			
1	Заробітна плата	73 880 444	8 368 714		82 249 158	93 800 000	6 670 000	100 470 000	93 800 000	9 000 000		102 800 000				
2120	Надходження на оплату праці	16 253 698	1 673 394		17 927 092	20 636 000	1 300 000	21 766 000	20 636 000	1 980 000		22 616 000				
2210	Премії, матеріали, обладнання та інвентар	489 810	291 561		781 371	1 200 000	1 200 000	1 200 000	1 200 000	100 000		1 300 000				
2240	Оплата послуг (крім комунальних)	4 298 570			4 298 570	6 644 870	7 900	6 652 770	6 084 580	127 900		6 212 480				
2271	Оплата теплопостачання та водопостачання	2 163 409	173		2 163 582	3 320 532	140 000	3 460 532	3 348 043	140 000		3 488 043				
2273	Оплата електроенергії	76 489	332 895		409 384	665 000	44 800	1 259 644	709 800	39 800		968 000				
2275	Оплата електроенергії по тарифу	12 693			12 693	39 000		78 000				39 000				
2282	Окремі заходи по реалізації державних (регіональних) програм, не віднесені до заходів розвитку	173 719			173 719		10 000	183 719		10 000		193 719				
2800	Інші поточні видатки	40 000			40 000			40 000				40 000				
3110	Фінансування обладнання і предметів розв'язку							4 120 000	4 120 000			4 120 000				
3120	Капітальний ремонт інших об'єктів							4 120 000	4 120 000			4 120 000				
	Усього	97 516 008	10 571 262		108 087 270	126 424 066	14 540 000	140 964 066	126 217 933	17 005 000		143 222 933				

2) надання кредитів за кодами Класифікації кредитування бюджету у 2023 - 2025 роках:

Код	Найменування	2023 рік (віт)					2024 рік (затверджено)					2025 рік (проект)						
		загальний фонд	спеціальний фонд	У тому числі бюджет розвитку	разом (3+4)	загальний фонд	спеціальний фонд	У тому числі бюджет розвитку	разом (7+8)	загальний фонд	спеціальний фонд	У тому числі бюджет розвитку	разом (11+12)					
1																		
2																		
	Усього																	

3) видатки за кодами Економічної класифікації витратів бюджету у 2026 - 2027 роках:

Код	Найменування	2026 рік (проект)					2027 рік (проект)											
		загальний фонд	спеціальний фонд	У тому числі бюджет розвитку	разом (3+4)	загальний фонд	спеціальний фонд	У тому числі бюджет розвитку	разом (7+8)									
1																		
2																		
	Усього	139 544 597	18 773 520	5 851 200	158 118 117	147 565 928	19 881 156	167 447 084	11 691	3 039 753	2 689 012	3 507 408	167 447 084					

4) надання кредитів за кодами Класифікації кредитування бюджету у 2026 - 2027 роках:

Код	Найменування	2026 рік (проект)					2027 рік (проект)											
		загальний фонд	спеціальний фонд	У тому числі бюджет розвитку	разом (3+4)	загальний фонд	спеціальний фонд	У тому числі бюджет розвитку	разом (7+8)									
1																		
2																		
	Усього																	

Код	Найменування	Затверджено з урахуванням змін	Касові видатки/назначення кредитів	Кредиторська заборгованість на початок минулого бюджетного періоду	Кредиторська заборгованість на кінець минулого бюджетного періоду	Зміна кредиторської заборгованості (6-5)	Погоджено кредиторську заборгованість за рахунок коштів загального фонду	Погоджено кредиторську заборгованість за рахунок коштів спеціального фонду	Бюджетні зобов'язання (4+6)	Дефіцитний витрат
01.02.2024-31.12.2024	1 000 000	1 000 000	1 000 000	100,0	1 000 000	100,0				
01.02.2025-31.12.2025	1 000 000	1 000 000	1 000 000	100,0	1 000 000	100,0				
01.02.2025-31.12.2025	2 000 000	2 000 000	2 000 000	100,0	2 000 000	100,0				
01.02.2025-31.12.2025	2 000 000	2 000 000	2 000 000	100,0	2 000 000	100,0				
Усього	4 000 000	4 000 000	4 000 000	100,0	4 000 000	100,0				

13. Аналіз результатів, досягнутих внаслідок використання коштів загального фонду бюджету у 2023 році, очікувані результати у 2024 році, обґрунтування необхідності передбачення витрат на 2025 - 2027 роки.

14. Бюджетні зобов'язання у 2023 - 2025 роках:
 1) кредиторська заборгованість місцевого бюджету у 2023 році:

Код	Найменування	Затверджено з урахуванням змін	Касові видатки/назначення кредитів	Кредиторська заборгованість на початок минулого бюджетного періоду	Кредиторська заборгованість на кінець минулого бюджетного періоду	Зміна кредиторської заборгованості (6-5)	Погоджено кредиторську заборгованість за рахунок коштів загального фонду	Погоджено кредиторську заборгованість за рахунок коштів спеціального фонду	Бюджетні зобов'язання (4+6)
2111	Заробітна плата	73 890 444	73 890 444						73 890 444
2120	Нарахування на оплату праці	16 253 698	16 253 698						16 253 698
2210	Премії, матеріали, обладнання та інвентар	500 000	499 810						499 810
2240	Оплата послуг (крім комунальних)	4 595 158	4 298 570						4 298 570
2271	Оплата теплопостачання та водовідведення	2 263 973	2 163 409						2 163 409
2272	Оплата електроенергії	113 600	76 489						76 489
2273	Оплата інших енергоносіїв та інших комунальних послуг	480 900	332 895						332 895
2275	Оплата інших енергоносіїв та інших комунальних послуг	35 300	12 693						12 693
Усього	Усього	98 125 073	97 518 098						97 518 098

2) кредиторська заборгованість місцевого бюджету у 2024 - 2025 роках:

Код	Найменування	Затверджено з урахуванням змін	Кредиторська заборгованість на початок поточного бюджетного періоду	2024 рік		Очікуваний обсяг кредиторської заборгованості за рахунок коштів бюджету (3-5)	Граничний обсяг кредиторської заборгованості за рахунок коштів бюджету (4+5)	Кодові кредитори заборгованості на початок бюджетного періоду (4+5)	2025 рік	
				планується погасити кредиторську заборгованість за рахунок коштів загального фонду	спеціального фонду				планується погасити кредиторську заборгованість за рахунок коштів загального фонду	спеціального фонду
1	Заробітна плата	93 800 000		93 800 000		93 800 000	93 800 000		93 800 000	
2111	Заробітна плата	20 636 000		20 636 000		20 636 000	20 636 000		20 636 000	
2120	Нарахування на оплату праці	1 200 000		1 200 000		1 200 000	1 200 000		1 200 000	
2210	Премії, матеріали, обладнання та інвентар	6 644 870		6 644 870		6 644 870	6 644 870		6 644 870	
2240	Оплата послуг (крім комунальних)	3 320 532		3 320 532		3 320 532	3 320 532		3 320 532	
2271	Оплата теплопостачання та водовідведення	118 664		118 664		118 664	118 664		118 664	
2272	Оплата електроенергії	665 000		665 000		665 000	665 000		665 000	
2273	Оплата інших енергоносіїв та інших комунальних послуг	39 000		39 000		39 000	39 000		39 000	
Усього	Усього	126 424 066		126 424 066		126 424 066	126 424 066		126 424 066	

3) дебіторська заборгованість у 2023 - 2024 роках:

Код	Найменування	Затверджено з урахуванням змін	Касові видатки/назначення кредитів	Дебіторська заборгованість на 01.01.2023	Дебіторська заборгованість на 01.01.2024	Очікувана дебіторська заборгованість на 01.01.2025	Приймачі виникнення заборгованості	Вжиті заходи щодо погашення заборгованості
2111	Заробітна плата	16 253 698	16 253 698					
2120	Нарахування на оплату праці	500 000	499 810					
2210	Премії, матеріали, обладнання та інвентар	4 595 158	4 298 570					
2240	Оплата послуг (крім комунальних)	2 263 973	2 163 409					
2271	Оплата теплопостачання та водовідведення	113 600	76 489					
2272	Оплата електроенергії	665 000	332 895					
2273	Оплата інших енергоносіїв та інших комунальних послуг	35 300	12 693					
Усього	Усього	98 125 073	97 518 098					


2273	Оплата электроэнергии	480 800	332 895					
2275	Оплата иных энергослужб та иных коммунальных услуг	35 300	12 893					
	УСЬОГО	98 125 073	97 518 008					


4) аналіз управління бюджетними зобов'язаннями та пропозиції щодо упорядкування бюджетних зобов'язань у 2024 році.

15. Підстави та обґрунтування видатків спеціального фонду на 2025 рік та на 2026 - 2027 роки за рахунок надходжень до спеціального фонду, аналіз результатів, досягнутих внаслідок використання коштів спеціального фонду бюджету у 2023 році, та очікувані результати у 2024 році.

Виконавч обов'язків першого заступника
голови Дніпровської районної в місті Києві
державної адміністрації

Начальник фінансового управління
Дніпровської районної в місті Києві
державної адміністрації


_____ (підпис)
Олена ШЕВЧЕНКО
_____ (прізвище та ініціали)


_____ (підпис)
Вячеслав ЛАВРОВ
_____ (прізвище та ініціали)



ЗАТВЕРДЖЕНО
 Наказ Міністерства фінансів України
 17.07.2015 року № 648
 (у редакції наказу Міністерства фінансів України від 17 липня 2018 року № 617)

БЮДЖЕТНИЙ ЗАПИТ НА 2025 РІК ДОДАТКОВИЙ, (Форма 2025-3)

1. Дніпровська районна в місті Києві державна адміністрація
 (найменування головного розпорядника коштів місцевого бюджету)

43 (код Типової відомчої класифікації видатків та кредитування місцевого бюджету) **37203257** (код за ЄДРПОУ)

431 (код Типової відомчої класифікації видатків та кредитування місцевого бюджету) **37203257** (код за ЄДРПОУ)

2. Дніпровська районна в місті Києві державна адміністрація
 (найменування відповідального виконавця)

0960 (код Функціональної класифікації видатків та кредитування місцевого бюджету) **2600000000** (код бюджету)

Мистецькі школи

(найменування бюджетної програми згідно з Типовою програмною класифікацією видатків та кредитування місцевого бюджету)

3. 4311080
 (код Програмної класифікації видатків та кредитування місцевого бюджету)

1080
 (код Типової програмної класифікації видатків та кредитування місцевого бюджету)

4. Додаткові витрати місцевого бюджету:
 1) додаткові витрати на 2025 рік за бюджетними програмами:

Код економічної класифікації видатків бюджету / код класифікації кредитування бюджету	Найменування	2023 рік (звіт)	2024 рік (затверджено)	2025 рік (проект)		необхідно додатково +	7
				граничний обсяг	необхідно додатково +		
2111	Заробітна плата	82 249 158	100 470 000	102 800 000	3 205 889		
2120	Нарахування на оплату праці	17 927 092	21 766 000	22 616 000	705 296		

Обґрунтування необхідності додаткових коштів на 2025 рік

Додаткові кошти необхідні для збільшення педагогічного персоналу - 11,78 штатних одиниць та адміністративно-технічного - 5,5 штатних одиниць ДМШ №16. Завдяки збільшенню площі закладу та після проведення капітального ремонту приміщення ДМШ №16 відкриті нові напрямки групових занять та збільшено основний контингент учнів на 80 осіб, але у збільшенні кількості ставок, які необхідні для забезпечення виконання навчальних програм було відмовлено. Наразі існує необхідність у збільшенні контингенту ще на 23 учні бюджетних відділень. Виділення коштів на додаткові ставки дасть можливість забезпечення педагогічних ставок фактичній кількості учнів загрожує невиконанням планованих дітей. Невідповідність забезпечення педагогічних ставок фактичній кількості учнів загрожує невиконанням навчальних програм, унеможливує розвиток школи та повністю блокує розширення спектру освітніх послуг.

(грн.)

2210	Предмети, матеріали, обладнання та інвентар	791 371	1 200 000	1 300 000				
2240	Оплата послуг (крім комунальних)	4 322 271	6 652 770	6 212 480				
2271	Оплата теплопостачання	2 163 582	3 460 532	3 488 043				
2272	Оплата водопостачання та водосвідчення	76 489	125 964	189 410				
2273	Оплата електроенергії	332 895	709 800	968 000				
2275	Оплата інших енергослуг та інших комунальних послуг	12 693	39 000	39 000				
2282	Окремі заходи по реалізації державних (регіональних) програм, не віднесені до заходів розв'язку		10 000	10 000				
2800	Інші поточні видатки	173 719						
3110	Прийняття обладнання і предметів довгострокового користування	40 000	2 410 000	2 600 000			Капітальний ремонт приміщень ДМШ №20 - 1 000 000,00 , Капітальний ремонт фасаду ДМШ №6 - 5 000 000,00.	
3132	Капітальний ремонт інших об'єктів		4 120 000	3 000 000	6 000 000	5 000 000	Капітальний ремонт фасаду	
	КАПІТАЛЬНИЙ РЕМОНТ ФАСАДУ Капітальний ремонт фасаду Дитячої школи мистецтв №6 ім. Г.Г.Жуковського, бульвар Верховної Ради, 15				5 000 000	1 000 000	Капітальний ремонт приміщень ДМШ №20 - 1 000 000,00	
	КАПІТАЛЬНИЙ РЕМОНТ ПРИМІЩЕНЬ Капітальний ремонт приміщень Дитячої муніципальної школи №20 бульвар Бучми, 6				1 000 000	9 911 185		
		108 089 270	140 964 066	143 222 933				

Зміна результативних показників, які характеризують виконання бюджетної програми, у разі передбачення додаткових коштів

№ з/п	Найменування	Одиниці виміру	Джерело інформації	2025 рік (проект) в межах доведених граничних обсягів		2025 рік (проект) зміни у разі виділення додаткових коштів
				5	6	
1						

Наслідки у разі, якщо додаткові кошти не будуть передбачені у 2025 році та альтернативні заходи, яких необхідно вжити для забезпечення виконання бюджетної програми.

2) додаткові витрати на 2026-2027 роки за бюджетними програмами:

Код економічної класифікації видатків бюджету / код класифікації кредитування бюджету	Найменування	2026 рік (прогноз)		2027 рік (прогноз)		Обґрунтування необхідності додаткових коштів на 2026 і 2027 роки
		Індикативні прогнозні показники	необхідно додатково +	Індикативні прогнозні показники	необхідно додатково +	
2111	Заробітна плата	113 491 200		120 187 181		
2120	Нарахування на оплату праці	24 968 064		26 441 180		

(грн.)

2210	Предмети, матеріали, обладнання та інвентар	1 435 200	1 519 877					
2240	Оплата послуг (крім комунальних)	6 858 578	7 263 234					
2800	Інші поточні видатки	11 040	11 691					
2271	Оплата теплопостачання	3 850 799	4 077 996					
2272	Оплата водоопостачання та водовідведення	209 108	221 445					
2273	Оплата електроенергії	1 068 672	1 131 723					
2275	Оплата інших енергоносіїв та інших комунальних послуг	43 056	45 596					
2282	Окремі заходи по реалізації державних (регіональних) програм, не віднесені до заходів розвитку							
3110	Придбання обладнання і предметів довгострокового користування	2 870 400	3 039 753					
3132	Капітальний ремонт інших об'єктів	3 312 000	3 507 408					
Усього		158 118 117	167 447 084					

Зміна результативних показників, які характеризують виконання бюджетної програми, у разі передбачення додаткових коштів:


№ з/п	Найменування	Одиниця виміру	Джерело інформації	2026 рік				2027 рік	
				2026 рік (прогноз), в межах доведених індикативних прогнозних показників	2026 рік (прогноз), зміни у разі передбачення додаткових коштів	2027 рік (прогноз), в межах доведених індикативних прогнозних показників	2027 рік (прогноз), зміни у разі передбачення додаткових коштів		
1				5	6	7	8		

Настільки у разі якщо додаткові кошти не будуть передбачені у 2026-2027 роках та альтернативні заходи, яких необхідно вжити для забезпечення виконання бюджетної програми.

Олена ШЕВЧЕНКО (прізвище та ініціали)

Вячеслав ЛАВРОВ (прізвище та ініціали)

(підпис)



(підпис)

