



## ДНІПРОВСЬКА РАЙОННА В МІСТІ КИЄВІ ДЕРЖАВНА АДМІНІСТРАЦІЯ

### РОЗПОРЯДЖЕННЯ

18.04

2023 р.

№ 255

Про внесення змін до розпорядження голови Дніпровської районної в місті Києві державної адміністрації від 14.02.2023 № 92 «Про затвердження паспортів бюджетних програм на 2023 рік»

Відповідно до Закону України «Про Державний бюджет України на 2023 рік», наказу Міністерства фінансів України від 26.08.2014 № 836 «Про деякі питання запровадження програмно-цільового методу складання та виконання місцевих бюджетів», рішення Київської міської ради від 23.03.2023 № 6256/6297 «Про внесення змін до рішення Київської міської ради від 08.12.2022 № 5828/5869 «Про бюджет міста Києва на 2023 рік», розпорядження Київської міської військової адміністрації від 24.03.2023 №153 «Про перерозподіл видатків бюджету міста Києва, передбачених Дніпровській районній в місті Києві державній адміністрації на 2023 рік»:

1. Затвердити паспорти бюджетних програм на 2023 рік за програмами, передбаченими у бюджеті м. Києва на 2023 рік для Дніпровської районної в місті Києві державної адміністрації (додаються), згідно з переліком:

1.1. КПКВК 4311210 Надання освіти за рахунок залишку коштів за субвенцією з державного бюджету місцевим бюджетам на надання державної підтримки особам з особливими освітніми потребами на кінець бюджетного періоду.

1.2. КПКВК 4317310 Будівництво об'єктів житлово-комунального господарства.

2. Затвердити зміни до паспортів бюджетних програм на 2023 рік за програмами, передбаченими у бюджеті міста Києва для Дніпровської районної в місті Києві державної адміністрації, виклавши їх у новій редакції:

2.1. КПКВК 4310160 Керівництво і управління Дніпровською районною в місті Києві державною адміністрацією.

001383

- 2.2. КПКВК 4311010 Надання дошкільної освіти.
- 2.3. КПКВК 4311021 Надання загальної середньої освіти закладами загальної середньої освіти за рахунок коштів місцевого бюджету.
- 2.4. КПКВК 4311022 Надання загальної середньої освіти спеціальними закладами загальної середньої освіти для дітей, які потребують корекції фізичного та/або розумового розвитку, за рахунок коштів місцевого бюджету.
- 2.5. КПКВК 4311023 Надання загальної середньої освіти спеціалізованими закладами загальної середньої освіти за рахунок коштів місцевого бюджету.
- 2.6. КПКВК 4311031 Надання загальної середньої освіти закладами загальної середньої освіти за рахунок освітньої субвенції.
- 2.7. КПКВК 4311032 Надання загальної середньої освіти спеціальними закладами загальної середньої освіти для дітей, які потребують корекції фізичного та/або розумового розвитку, за рахунок освітньої субвенції.
- 2.8. КПКВК 4311033 Надання загальної середньої освіти спеціалізованими закладами загальної середньої освіти за рахунок освітньої субвенції.
- 2.9. КПКВК 4311070 Надання позашкільної освіти закладами позашкільної освіти, заходи із позашкільної роботи з дітьми.
- 2.10. КПКВК 4311080 Надання спеціальної освіти мистецькими школами.
- 2.11. КПКВК 4311141 Забезпечення діяльності інших закладів у сфері освіти.
- 2.12. КПКВК 4311151 Забезпечення діяльності інклюзивно-ресурсних центрів за рахунок коштів місцевого бюджету.
- 2.13. КПКВК 4313105 Надання реабілітаційних послуг особам з інвалідністю та дітям з інвалідністю.
- 2.14. КПКВК 4313121 Утримання та забезпечення діяльності центрів соціальних служб.
- 2.15. КПКВК 4316011 Експлуатація та технічне обслуговування житлового фонду.
- 2.16. КПКВК 4316015 «Забезпечення надійної та безперебійної експлуатації ліфтів».
- 2.17. КПКВК 4316017 «Інша діяльність, пов'язана з експлуатацією об'єктів житлово-комунального господарства».

3. Керівникам структурних підрозділів – розпорядникам бюджетних коштів, відділу бухгалтерського обліку та звітності Дніпровської районної в місті Києві державної адміністрації надавати звіти про виконання паспортів бюджетних програм до фінансового управління Дніпровської районної в місті Києві державної адміністрації у терміни, визначені для подання річної фінансової та бюджетної звітності.

4. Забезпечити в установленому порядку оприлюднення цього розпорядження на офіційному субвеб-сайті Дніпровської районної в місті Києві державної адміністрації.

5. Контроль за виконанням цього розпорядження залишаю за собою.

Виконувач обов'язків голови



Павло БАБІЙ

Додаток

до розпорядження голови Дніпровської районної в місті Києві державної адміністрації від 14.02.2023 № 92 (в редакції розпорядження голови Дніпровської районної в місті Києві державної адміністрації від 18.04.2023 року № 255)

**ПАСПОРТ  
бюджетної програми місцевого бюджету на 2023 рік**

1.	4300000 (код Програмої класифікації видатків та кредитування місцевого бюджету)	Дніпровська районна в місті Києві державна адміністрація (найменування головного розпорядника коштів місцевого бюджету)	37203257 (код за ЄДРПОУ)
2.	430000 (код Програмої класифікації видатків та кредитування місцевого бюджету)	Дніпровська районна в місті Києві державна адміністрація (найменування відповідального виконавця)	37203257 (код за ЄДРПОУ)
3.	4310160 (код Програмої класифікації видатків та кредитування місцевого бюджету)	0110 (код Типової програмої класифікації видатків та кредитування місцевого бюджету)	0111 (код Функціональної класифікації видатків та кредитування бюджету)
4.	Обсяг бюджетних призначень/бюджетних асигнувань - 214 307 596 гривень, у тому числі загального фонду - 135 794 452 гривень та спеціального фонду - 78 513 144 гривень	Керівництво і управління Дніпровською районною в місті Києві державною (найменування бюджетної програми згідно з Типовою програмою класифікацією видатків та кредитування місцевого бюджету)	2600000000 (код бюджету)

5. Підстави для виконання бюджетної програми  
конституція України, Бюджетний кодекс України, закон України «і про державну службу», закон України «і про місцеві державні адміністрації», закон України «і про державний бюджет України на 2023 рік », указ Президента України від 24.02.2022 №64/2022 " Про введення воєнного стану в Україні" , Наказ Міністерства фінансів України від 26.08.2014 №836 «Про деякі питання запровадження програмно-цільового методу складання та виконання місцевих бюджетів» (із змінами та доповненнями), Рішення Київської міської ради від 08.12.2022 № 5828/5869 «Про бюджет міста Києва на 2023 рік», Рішення Київської міської ради від 23.03.2023 № 6256/6297 "Про внесення змін до рішення Київської міської ради від 08.12.2022 № 5828/5869 «Про бюджет міста Києва на 2023 рік», розпорядження Київської міської військової адміністрації від 24.03.2023 №153 «Про перерозподіл видатків бюджету міста Києва, передбачених Дніпровський районній в місті Києві державній адміністрації на 2023 рік»

6. Цілі державної політики, на досягнення яких спрямована реалізація бюджетної програми

№ з/п	Цілі державної політики
1	Забезпечення виконавчої влади на території Дніпровського району

7. Мета бюджетної програми  
Керівництво і управління Дніпровською районною в місті Києві державною адміністрацією

8. Завдання бюджетної програми

№ з/п	Завдання
1	Здійснення районною державною адміністрацією наданих законодавством повноважень у сфері державного управління.

2	Забезпечення збереження енергоресурсів.
3	Забезпечення проведення капітального ремонту та придбання обладнання і предметів довгострокового користування (придбання основного капіталу)
4	Погашення кредиторської заборгованості

гривень

9. Напрями використання бюджетних коштів

№ з/п	Напрями використання бюджетних коштів	Загальний фонд	Спеціальний фонд	Усього
		3	4	5
1	2			
1	Здійснення районною державною адміністрацією наданих законодавством повноважень у сфері державного управління.	130 063 606	80 000	130 143 606
2	Забезпечення збереження енергоресурсів.	5 666 540		5 666 540
3	Забезпечення проведення капітального ремонту та придбання обладнання і предметів довгострокового користування (придбання основного капіталу)		78 433 144	78 433 144
4	Погашення кредиторської заборгованості	64 306		64 306
	Усього	135 794 452	78 513 144	214 307 596

гривень

10. Перелік місцевих / регіональних програм, що виконуються у складі бюджетної програми

№ з/п	Найменування місцевої / регіональної програми	Загальний фонд	Спеціальний фонд	Усього
	2	3	4	5
1	Усього			
	Усього			


11. Результативні показники бюджетної програми

№ з/п	Показники	Одиниця виміру	Джерело інформації	Загальний фонд	Спеціальний фонд	Усього
	2	3	4	5	6	7
1	1 Здійснення районною державною адміністрацією наданих законодавством повноважень у сфері державного управління.					
1	1 затрат					
	кількість штатних одиниць	од.	штатний розпис	439		439
2	2 продукту					
	кількість отриманих листів, звернень, заяв, скарг	од.	Звітність установ	847 500		847 500
	Кількість прийнятих нормативно-правових актів	од.	Звітність установ	8		8
3	3 ефективності					
	Кількість виконаних листів, звернень, заяв, скарг на одного працівника	од.	Розрахунок	1 930		1 930
	Кількість прийнятих нормативно-правових актів на одного працівника	од.	Розрахунок	0,018		0,018
	Витрати на утримання однієї штатної одиниці	грн.	Розрахунок	309 180	182	309 362
2	2 Забезпечення збереження енергоресурсів.					
1	1 затрат					
	обсяг видатків на оплату енергоносіїв та комунальних послуг всього, з них на оплату:	грн.	Звітність установ	5 666 540		5 666 540
	Теплопостачання	грн.	Звітність установ	3 224 640		3 224 640
	Водопостачання	грн.	Звітність установ	222 500		222 500

Електроенергії	грн.	Звітність установ	2 216 200	2 216 200
Оплата інших енергоносіїв та ін ком послуг	грн.	Звітність установ	3 200	3 200
загальна площа приміщень	кв. м.	Звітність установ	10 728,720	10 728,720
опалювальна площа приміщень	кв. м.	Звітність установ	9 732,520	9 732,520
<b>2 продукту</b>				
обсяг споживання енергоресурсів, натуральні одиниці, в тому числі:	од.	Звітність установ		
Теплопостачання	тис.Гкал	Звітність установ	1,383	1,383
Водопостачання	тис.куб.м	Звітність установ	7,177	7,177
Електроенергії	тис.кВт.год	Звітність установ	388,808	388,808
<b>3 ефективності</b>				
Середнє споживання комунальних послуг та енергоносіїв в тому числі:	од.	Розрахунок		
Теплопостачання	Гкал на 1 кв.м опал.площі	Розрахунок	0,142	0,142
Водопостачання	куб.м на 1 кв.м заг.площі	Розрахунок	0,669	0,669
Електроенергії	Квт.год на 1 кв.м заг.площі	Розрахунок	36,24	36,24
<b>4 якості</b>				
Річна економія витрачання енергоресурсів в натуральному виразі:	відс.	Розрахунок		
Теплопостачання	відс.	Розрахунок	1	1
Водопостачання	відс.	Розрахунок	1	1
Електроенергії	відс.	Розрахунок	1	1
Обсяг річної економії бюджетних коштів,отриманої від проведення заходів, що приводять до збереження та економії енергоресурсів(води,тепла,електроенергії тощо ) всього	грн.	Розрахунок	56 665	56 665
<b>3 Забезпечення проведення капітального ремонту та придбання обладнання і предметів довгострокового користування (придбання основного капіталу)</b>				
<b>1 затрат</b>				
вартість придбання обладнання та предметів довгострокового користування	грн.	кошторис	50 833 144	50 833 144
вартість проведення капітального ремонту	грн.	кошторис	27 600 000	27 600 000
<b>2 продукту</b>				
кількість придбаного обладнання та предметів довгострокового користування	од.	Звітність установ	339	339
площа об'єктів, на яких проведено капітальний ремонт	м.кв.	Звітність установ	3 106	3 106
<b>3 ефективності</b>				
середня вартість витрат на придбання одиниці обладнання та предметів довгострокового користування	грн.	Розрахунок	149 950	149 950
середні витрати на проведення капітального ремонту на 1 кв м площі	грн.	Розрахунок	8 886	8 886

4 Погашення кредиторської заборгованості					
1	затрат				
	обсяг видатків на погашення кредиторської заборгованості минулих періодів	грн.	Звітність установ	64 306,2	64 306,2
2	якості				
	рівень погашення кредиторської заборгованості	відс.	Розрахунок	100	100

Начальник фінансового управління  
Дніпровської районної в місті Києві  
державної адміністрації



(підпис)

Вячеслав ЛАВРОВ  
(Власне ім'я, ПРІЗВИЩЕ)

**Додаток**

до розпорядження голови Дніпровської районної в місті Києві державної адміністрації від 14.02.2023 № 92 (в редакції розпорядження голови Дніпровської районної в місті Києві державної адміністрації від 18.04.2023 року № 255)

**ПАСПОРТ  
бюджетної програми місцевого бюджету на 2023 рік**

<p><b>1.</b> <b>4300000</b> (код Програмої класифікації видатків та кредитування місцевих бюджетів)</p>	<p><b>Дніпровська районна в місті Києві державна адміністрація</b> (найменування головного розпорядника коштів місцевого бюджету)</p>	<p><b>37203257</b> (код за ЄДРПОУ)</p>
<p><b>2.</b> <b>4310000</b> (код Програмої класифікації видатків та кредитування місцевого бюджету)</p>	<p><b>Дніпровська районна в місті Києві державна адміністрація</b> (найменування відповідального виконавця)</p>	<p><b>37203257</b> (код за ЄДРПОУ)</p>
<p><b>3.</b> <b>4311010</b> (код Програмої класифікації видатків та кредитування місцевого бюджету)</p>	<p><b>Надання дошкільної освіти</b> (найменування бюджетної програми згідно з Типовою програмною класифікацією видатків та кредитування місцевого бюджету)</p>	<p><b>2600000000</b> (код бюджету)</p>
<p><b>4.</b> <b>Обсяг бюджетних призначень/бюджетних асигнувань - 993 977 881 гривень, у тому числі загального фонду - 837 031 381 гривень та спеціального фонду - 156 946 500 гривень</b></p>		
<p><b>5.</b> <b>Підстави для виконання бюджетної програми</b></p>		

Закон України "Про освіту" від 05.09.2017 № 2145-VIII, Закон України "Про дошкільну освіту" від 11.07.2001 № 2628-111 зі змінами та доповненнями, Постанова КМУ "Про затвердження норм харчування у навчальних та оздоровчих закладах" від 22.11.2004 № 1591 зі змінами та доповненнями, Наказ Міністерства фінансів України від 26.08.2014 № 836 "Про деякі питання запровадження програмно-цільового методу складання та виконання місцевих бюджетів", Рішення КМР від 13.09.2018 № 1369/5433 "Про затвердження Порядку здійснення видатків на дошкільну освіту у місті Києві на основі базового фінансового нормативу бюджетної забезпеченості", Рішення Київської міської ради від 18.12.18 № 467/6518 Про затвердження міської комплексної цільової програми "Освіта Києва. 2019-2023 роки", Рішення Київської міської ради від 08 грудня 2022 року № 5828/5869 «Про бюджет міста Києва на 2023 рік», Рішення Київської міської ради від 23.03.2023 № 6256/6297 "Про внесення змін до рішення КМР "Про бюджет м. Києва на 2023 рік.

**6. Цілі державної політики, на досягнення яких спрямована реалізація бюджетної програми**

№ з/п	Цілі державної політики
1	Забезпечення надання дошкільної освіти

**7. Мета бюджетної програми**  
Забезпечення надання дошкільної освіти

8. Завдання бюджетної програми

Завдання	
№ з/п	Забезпечити створення належних умов для надання дошкільної освіти на основі базового фінансового нормативу бюджетної забезпеченості в комунальних закладах дошкільної освіти територіальної громади міста Києва
1	Забезпечення належних умов в комунальних закладах дошкільної освіти за рахунок видатків, які мають цільовий характер та враховують особливості діяльності закладів освіти
2	Забезпечення харчуванням дітей дошкільного віку в комунальних закладах дошкільної освіти територіальної громади міста Києва
3	Забезпечення надання приватному або корпоративному закладу дошкільної освіти компенсації за надання освітньої послуги дитині дошкільного віку в розмірі базового фінансового нормативу бюджетної забезпеченості
4	Забезпеченості
5	Проведення капітального ремонту приміщень та інших об'єктів
6	Проведення капітального ремонту найпростіших укриттів та захисних споруд цивільного захисту

гривень

9. Напрями використання бюджетних коштів

№ з/п	Напрями використання бюджетних коштів	Усього		
		Загальний фонд	Спеціальний фонд	Усього
1	2	3	4	5
1	Забезпечити створення належних умов для надання дошкільної освіти на основі базового фінансового нормативу бюджетної забезпеченості в комунальних закладах дошкільної освіти територіальної громади міста Києва	807 337 990		807 337 990
2	Забезпечення належних умов в комунальних закладах дошкільної освіти за рахунок видатків, які мають цільовий характер та враховують особливості діяльності закладів освіти	15 372 649	6 314 800	21 687 449
3	Забезпечення харчуванням дітей дошкільного віку в комунальних закладах дошкільної освіти територіальної громади міста Києва		106 781 700	106 781 700
4	Забезпечення надання приватному або корпоративному закладу дошкільної освіти компенсації за надання освітньої послуги дитині дошкільного віку в розмірі базового фінансового нормативу бюджетної забезпеченості	14 320 742		14 320 742
5	Проведення капітального ремонту приміщень та інших об'єктів		27 300 000	27 300 000
6	Проведення капітального ремонту найпростіших укриттів та захисних споруд цивільного захисту		16 550 000	16 550 000
	Усього	837 031 381	156 946 500	993 977 881

гривень

10. Перелік місцевих / регіональних програм, що виконуються у складі бюджетної програми

№ з/п	Найменування місцевої / регіональної програми	Усього	
		Загальний фонд	Спеціальний фонд
1	2	3	4
1	Міська комплексна цільова програма "Освіта Києва . 2019-2023 роки"	837 031 381	
1	Програма вирішення депутатами Київської міської ради соціально-економічних проблем, виконання передавальних програм та доручень виборців на 2021-2025 роки		
	Усього	837 031 381	
			839 631 381
			Усього
			5
			837 031 381
			2 600 000
			839 631 381

11. Результативні показники бюджетної програми

№ з/п	Показники	Джерело інформації		Усього	
		3	4	5	6
1	2	3	4	5	6
1	Забезпечити створення належних умов для надання дошкільної освіти на основі базового фінансового нормативу бюджетної забезпеченості в комунальних закладах дошкільної освіти територіальної громади міста Києва				
1	затрат	Рішення		807 337 990	
	кількість закладів дошкільної освіти	од.	Звітність установ	73	73
	кількість дошкільних підрозділів в комунальних закладах загальної середньої освіти	од.	Звітність установ	6	6
	всього – середньорічна кількість ставок (штатних одиниць)	од.	Звітність установ	4 724,12	4 724,12
	- жінок	осіб	Звітність установ	3 787	3 787
	- чоловіків	осіб	Звітність установ	3 233	3 233
	кількість груп	од.	Звітність установ	554	554
			Звітність установ	682	682
				807 337 990	807 337 990




2	продукту	осіб	Звітність установ	26 700	26 700
	кількість дітей від 0 до 6 років	осіб	Звітність установ	11 192	11 192
	контингент дітей, який враховано при формульному розрахунку обсягу видатків на дошкільну освіту, з них:				
	- діти раннього віку, у тому числі:	осіб	Звітність установ	1 890	1 890
	- в групах загального розвитку (з кількістю груп більше 6)	осіб	Звітність установ	1 327	1 327
	- в групах загального розвитку (малоколектовані) з кількістю груп 1-6	осіб	Звітність установ	489	489
	- в санаторних групах	осіб	Звітність установ	52	52
	- в спеціальних групах	осіб	Звітність установ	23	23
	- діти передшкільного віку, у тому числі:	осіб	Звітність установ	9 302	9 302
	- в групах загального розвитку (з кількістю груп більше 6)	осіб	Звітність установ	6 076	6 076
	- в групах загального розвитку (малоколектовані) з кількістю груп 1-6	осіб	Звітність установ	2 159	2 159
	- в санаторних групах	осіб	Звітність установ	352	352
	- в спеціальних групах	осіб	Звітність установ	715	715
3	ефективності				
	середні витрати на 1 дитину на місяць за формульним розрахунком, з них:	грн.	Розрахунок	6 020	6 020
	- на 1 дитину раннього віку на місяць, з них у:	грн.	Розрахунок	6 435	6 435
	- в групах загального розвитку (з кількістю груп більше 6)	грн.	Розрахунок	5 805	5 805
	- в групах загального розвитку (малоколектовані) з кількістю груп 1-6	грн.	Звітність установ	7 547	7 547
	- санаторних групах	грн.	Розрахунок	7 547	7 547
	- спеціальних групах	грн.	Розрахунок	16 834	16 834
	- на 1 дитину передшкільного віку на місяць, з них у:	грн.	Розрахунок	5 935	5 935
	- в групах загального розвитку (з кількістю груп більше 6)	грн.	Розрахунок	4 838	4 838
	- в групах загального розвитку (малоколектовані) з кількістю груп 1-6	грн.	Звітність установ	6 289	6 289
	- санаторних групах	грн.	Розрахунок	6 289	6 289
	- спеціальних групах	грн.	Розрахунок	14 029	14 029
	діто-дні відвідування	днів	Розрахунок	1 454 960	1 454 960
	середня наповненість груп	осіб	Розрахунок	16	16
4	якості				
	рівень охоплення дітей дошкільною освітою	відс.	Розрахунок	42	42
	динаміка охоплення дітей дошкільною освітою до попереднього року	відс.	Розрахунок	93	93
	кількість днів відвідування	днів	Розрахунок	130	130
2	Забезпечення належних умов в комунальних закладах дошкільної освіти за рахунок видатків, які мають цільовий характер та враховують особливості діяльності закладів освіти				
1	затрат				
	обсяг видатків для надання на належному рівні дошкільної освіти	грн.	Звітність установ	15 372 649	6 314 800
	в т.ч. за рахунок цільового фонду, з них	грн.	Звітність установ	10 020 359	10 020 359
	- розширення мережі	грн.	Звітність установ	5 352 290	6 314 800
	в т.ч. інші видатки	грн.	Звітність установ		
2	продукту	осіб	Звітність установ	180	180
	кількість дітей (розширення мережі), з них:	осіб	Звітність установ	99	99
	- дівчинки	осіб	Звітність установ	81	81
	- хлопчики	осіб	Звітність установ	11192	11 192
	кількість дітей, з них:	осіб	Звітність установ	6043	6 043
	- дівчинки	осіб	Звітність установ	5149	5 149
	- хлопчики	осіб	Звітність установ		
3	ефективності				
	середні витрати на 1 дитину (розширення мережі) в місяць, з них:	грн.	Розрахунок	4 639	4 639
	- на 1 дівчинку	грн.	Розрахунок	4 639	4 639
	- на 1 хлопчика	грн.	Розрахунок	478	478
	середні витрати на 1 дитину, з них:	грн.	Розрахунок	478	478
	- на 1 дівчинку	грн.	Розрахунок	478	478
	- на 1 хлопчика	грн.	Розрахунок		
4	якості				
	кількість днів відвідування	днів	Розрахунок	130	130

3 Забезпечення харчування дітей дошкільного віку в комунальних закладах дошкільної освіти територіальної громади міста Києва

1	затрат	обсяг видатків на оплату харчування	грн.	Звітність установ	106 781 700	106 781 700
2	продукту	середньорічна кількість дітей, що харчуються, з них:	осіб	Звітність установ	8 638	8 638
		- дівчинки	осіб	Звітність установ	4 750	4 750
		- хлопчики	осіб	Звітність установ	3 888	3 888
3	ефективності	середні витрати на 1 дитину в рік	грн.	Розрахунок	12 362	12 362
		діти-дні харчування	грн.	Розрахунок	1 122 940	1 122 940
4	якості	рівень охоплення дітей, які харчуються до загальної кількості дітей, що відвідують комунальні заклади дошкільної освіти	відс.	Розрахунок	77	77
		динаміка охоплення дітей, які харчуються до попереднього року	відс.	Розрахунок	76	76
		кількість днів харчування	днів	Розрахунок	130	130
4	Забезпечення надання приватному або корпоративному закладу дошкільної освіти компенсації за надання освітньої послуги дитині дошкільного віку в розмірі базового фінансового нормативу	Забезпечення надання приватному або корпоративному закладу дошкільної освіти компенсації за надання освітньої послуги дитині дошкільного віку в розмірі базового фінансового нормативу				
4	бюджетної забезпеченості	Обсяг видатків на надання приватному або корпоративному закладу дошкільної освіти компенсації за надання освітньої послуги в розмірі базового фінансового нормативу бюджетної забезпеченості в т.ч. на погашення заборгованості за бюджетними зобов'язаннями минулих років	грн.	Звітність установ	14 320 742	14 320 742
		кількість приватних або корпоративних закладів дошкільної освіти	од.	Звітність установ	13	13
2	продукту	кількість дітей, які відвідують приватні або корпоративні заклади дошкільної освіти	осіб	Звітність установ	356	356
		кількість дітей, які мають право на отримання компенсації надання освітньої послуги з урахуванням базового фінансового нормативу бюджетної забезпеченості	осіб	Звітність установ	262	262
3	ефективності	середні витрати на 1 дитину в рік	грн.	Розрахунок	50 163	50 163
4	якості	відсоток кількості дітей, які мають право на отримання компенсації вартості надання освітньої послуги з урахуванням базового фінансового нормативу бюджетної забезпеченості в порівнянні до попереднього року	відс.	Розрахунок	74	74
		рівень погашення заборгованості	відс.	Розрахунок	100	100
5	Проведення капітального ремонту приміщень та інших об'єктів	Проведення капітального ремонту приміщень та інших об'єктів				
1	затрат	обсяг видатків на капітальний ремонт приміщень та інших об'єктів, з них:	грн.	Звітність установ	27 300 000	27 300 000
		- капітальний ремонт покрівель (дахів)	грн.	Звітність установ	12 800 000	12 800 000
		- заміна вікон	грн.	Звітність установ	5 000 000	5 000 000
		- капітальний ремонт фасаду	грн.	Звітність установ	9 500 000	9 500 000
		загальна площа приміщень установ (закладів)	м.кв.	Звітність установ	166 903,58	166 903,58
		площа, яка потребує капітального ремонту	м.кв.	Звітність установ	12 765,164	12 765,164
2	продукту	кількість установ (закладів), в яких проведено капітальний ремонт	од.	Звітність установ	14	14
		площа, на якій проведено капітальний ремонт, з них:	м.кв.	Звітність установ	9 931,298	9 931,298
		капітальний ремонт покрівель (дахів)	м.кв.	Звітність установ	6 736,842	6 736,842
		заміна вікон	м.кв.	Звітність установ	591,716	591,716
		капітальний ремонт фасаду	м.кв.	Звітність установ	2 602,74	2 602,74
3	ефективності	капітальний ремонт фасаду	м.кв.	Звітність установ		
		середні витрати на проведення капітального ремонту покрівель (дахів) 1 кв. м. площі	грн.	Розрахунок	1 900	1 900
		середні витрати на 1 кв.м. заміненіх вікон	грн.	Розрахунок	8 450	8 450
		середні витрати на проведення капітального ремонту фасаду 1 кв.м. площі	грн.	Розрахунок	3 650	3 650

4	<b>якості</b>										77,8	77,8		
		відсоток площі, на якій проведено капітальний ремонт до площі, що потребувала капітального ремонту		відс.		Розрахунок					100	100		
		рівень виконання робіт з капітального ремонту		відс.		Розрахунок					100	100		
		рівень виконання робіт з капітального ремонту інших об'єктів		відс.		Розрахунок								
		обсяг річної економії бюджетних коштів отриманої завдяки проведення в ході капітального ремонту робіт, що приводить до збереження та економії енергоресурсів (води, тепла, енергії тощо)		грн.		Розрахунок				252 325,9				252 325,9
6	<b>Проведення капітального ремонту найпростіших укриттів та захисних споруд цивільного захисту</b>													
1	<b>затрат</b>													
		обсяг видатків на капітальний ремонт найпростіших укриттів та захисних споруд цивільного захисту		грн.		Звітність установа					16 550 000			16 550 000
		загальна площа приміщень найпростіших укриттів та захисних споруд цивільного захисту		м.кв.		Звітність установа					2 077,5			2 077,5
		площа, яка потребує капітального ремонту найпростіших укриттів та захисних споруд цивільного захисту		м.кв.		Звітність установа					2 077,5			2 077,5
2	<b>продукту</b>													
		кількість установа (закладів), в яких проведено капітальний ремонт найпростіших укриттів та захисних споруд цивільного захисту		од.		Звітність установа					20			20
		площа, на якій проведено капітальний ремонт найпростіших укриттів та захисних споруд цивільного захисту		м.кв.		Звітність установа					2 077,5			2 077,5
3	<b>ефективності</b>													
		середні витрати на проведення капітального ремонту 1 кв. м. площі		грн.		Розрахунок					7 966			7 966
4	<b>якості</b>													
		відсоток площі, на якій проведено капітальний ремонт до площі, що потребувала капітального ремонту		відс.		Розрахунок					100			100

Начальник фінансового управління  
Дніпровської районної в місті Києві  
державної адміністрації



(підпис)

Вячеслав ЛАВРОВ

(Власне ім'я, ПРІЗВИЩЕ)

Додаток

до розпорядження голови Дніпровської районної в місті Києві державної адміністрації від 14.02.2023 № 92 (в редакції розпорядження голови Дніпровської районної в місті Києві державної адміністрації від 18.04.2023 року № 255)

**ПАСПОРТ  
бюджетної програми місцевого бюджету на 2023 рік**

<p>1. <b>43000000</b> (код Програмної класифікації видатків та кредитування місцевих бюджетів)</p>	<p>Дніпровська районна в місті Києві державна адміністрація (найменування головного розпорядника коштів місцевого бюджету)</p>	<p>37203257 (код за ЄДРПОУ)</p>
<p>2. <b>4310000</b> (код Програмної класифікації видатків та кредитування місцевого бюджету)</p>	<p>Дніпровська районна в місті Києві державна адміністрація (найменування відповідального виконавця)</p>	<p>37203257 (код за ЄДРПОУ)</p>
<p>3. <b>4311021</b> (код Програмної класифікації видатків та кредитування місцевого бюджету)</p>	<p>1021 (код Типової програмної класифікації видатків та кредитування місцевого бюджету)</p>	<p>0921 (код Функціональної класифікації видатків та кредитування бюджету)</p>
<p>Надання загальної середньої освіти закладами загальної середньої освіти за рахунок коштів місцевого бюджету</p>		
<p>(найменування бюджетної програми згідно з Типовою програмною класифікацією видатків та кредитування місцевого бюджету)</p>		
<p><b>2600000000</b> (код бюджету)</p>		

4. Обсяг бюджетних призначень/бюджетних асигнувань - 792 580 427 гривень, у тому числі загального фонду - 703 967 463 гривень та спеціального фонду - 88 612 964 гривень

5. Підстави для виконання бюджетної програми

Закон України "Про освіту" від 05.09.2017 № 2145-VIII зі змінами від 13.12.2022 № 2834-IX, Закон України "Про повну загальну середню освіту" від 13.05.1999 №651-XIV зі змінами від 19.06.2022 № 2315-IX; Постанова КМУ "Про затвердження норм та Порядку організації харчування у закладах освіти та дитячих закладах оздоровлення та відпочинку" від 24.03.2021 № 305 зі змінами та доповненнями, Рішення КМР від 24.11.2022 № 5669/5710 "Про забезпечення харчування учнів з числа дітей з інвалідністю, які здобувають освіту в комунальних закладах загальної середньої освіти територіальної громади міста Києва", Наказ Міністерства фінансів України від 26.08.2014 № 836 "Про деякі питання запровадження програмно-цільового методу складання та виконання місцевих бюджетів", Рішення Київської міської ради від 18.12.18 № 467/6518 Про затвердження міської комплексної цільової програми "Освіта Києва. 2019-2023 роки". Рішення Київської міської ради від 08 грудня 2022 року № 5828/5869 «Про бюджет міста Києва на 2023 рік». Рішення Київської міської ради та кредитування місцевого бюджету

6. Цілі державної політики, на досягнення яких спрямована реалізація бюджетної програми

№ з/п	Цілі державної політики
1	Забезпечення надання послуг закладами загальної середньої освіти

7. Мета бюджетної програми  
Забезпечення надання послуг з загальної середньої освіти в денних загальноосвітніх закладах

Завдання	
№ з/п	
1	Забезпечити надання відповідних послуг закладами загальної середньої освіти
2	Забезпечення збереження енергоресурсів
3	Проведення капітального ремонту приміщень та інших об'єктів
4	Проведення капітального ремонту найпростіших укриттів та захисних споруд цивільного захисту

гривень

9. Напрями використання бюджетних коштів

№ з/п	Напрями використання бюджетних коштів	Загальний фонд	Спеціальний фонд	Усього
		3	4	5
1	2	555 870 763	20 115 400	575 986 163
1	Забезпечити надання відповідних послуг закладами загальної середньої освіти	148 096 700	7 677 900	155 774 600
2	Забезпечення збереження енергоресурсів		48 249 932	48 249 932
3	Проведення капітального ремонту приміщень та інших об'єктів		12 569 732	12 569 732
4	Проведення капітального ремонту найпростіших укриттів та захисних споруд цивільного захисту	703 967 463	88 612 964	792 580 427
	Усього			

гривень

10. Перелік місцевих / регіональних програм, що виконуються у складі бюджетної програми

№ з/п	Найменування місцевої / регіональної програми	Загальний фонд	Спеціальний фонд	Усього
		3	4	5
1	2	1 586 100		1 586 100
1	Міська комплексна цільова програма "Освіта Києва . 2019-2023 роки"		4 399 934	4 399 934
2	Програма вирішення депутатськими Київської міської ради соціально-економічних проблем, виконання передвыборних програм та доручень виборців на 2021-2025 роки		4 399 934	4 399 934
	Усього	1 586 100		5 986 034

11. Результативні показники бюджетної програми


№ з/п	Показники	Одиниця виміру	Джерело інформації	Загальний фонд	Спеціальний фонд	Усього
		3	4	5	6	7
1	2					
1	1	3				
1	Забезпечити надання відповідних послуг закладами загальної середньої освіти	грн.	Звітність установ	555 870 763		555 870 763
	обсяг видатків на забезпечення відповідних послуг закладами загальної середньої освіти	грн.	Звітність установ	596 669		596 669
	в т.ч. на погашення заборгованості за бюджетними зобов'язаннями минулих років	од.	Звітність установ	1 301	51	1 301
	кількість закладів	од.	Звітність установ	3 006,71		3 006,71
	кількість класів	од.	Звітність установ	646,87		646,87
	середньорічна кількість ставок педагогічного персоналу	од.	Звітність установ	384,25		384,25
	середньорічна кількість штатних одиниць адміністративного персоналу, за умовами оплати	од.	Звітність установ	1 426,5		1 426,5
	вднесених до педагогічного персоналу	од.	Звітність установ	5 464,33		5 464,33
	середньорічна кількість штатних одиниць спеціалістів	од.	Звітність установ	4 306		4 306
	середньорічна кількість штатних одиниць робітників	осіб	Звітність установ	3 835		3 835
	всього - середньорічна кількість ставок (штатних одиниць)	осіб	Звітність установ	471		471
	всього середньорічна кількість працівників, з них:					
	- жінок					
	- чоловіків					
2	продукту					

	середньорічна кількість учнів, з них:	осіб	Звітність установ	36 755	36 755
	- дівчата	осіб	Звітність установ	18 012	18 012
	- хлопці	осіб	Звітність установ	18 743	18 743
<b>3</b>	<b>ефективності</b>	грн.	Розрахунок	15 124	547
	середні витрати на 1 учня, з них:	грн.	Розрахунок	15 124	547
	- на 1 дівчину	грн.	Розрахунок	15 124	547
	- на 1 хлопця	днів	Звітність установ	5 513 250	5 513 250
	діто-дні відвідування	осіб	Розрахунок	28	28
	середня наповненість класів	осіб	Розрахунок	12	12
	кількість учнів на 1 підставку (вчителя)	осіб	Розрахунок	8,93	8,93
	забезпеченість площею в розрахунку на 1 учня	кв. м.	Розрахунок		
<b>4</b>	<b>якості</b>	днів	Розрахунок	150	150
	кількість днів відвідування	відс.	Розрахунок	100	100
	Відсоток школярів, які засвоюють базові навчальні програми на високому та достатньому рівнях	од.	Розрахунок	12	12
	рівень комп'ютеризації навчального процесу - кількість комп'ютерів на 100 учнів	відс.	Розрахунок	100	100
	частка освітніх закладів, що мають сайт/підключені до Інтернету	відс.	Розрахунок	100	100
	рівень погашення заборгованості				
<b>2</b>	<b>Забезпечення збереження енергоресурсів</b>				
<b>1</b>	<b>затрат</b>	грн.	Звітність установ	148 096 700	7 677 900
	обсяг видатків на оплату енергоносіїв та комунальних послуг всього, з них на оплату:	грн.	Звітність установ	111 787 712	2 317 100
	теплостачання	грн.	Звітність установ	6 018 800	1 224 500
	водопостачання	грн.	Звітність установ	27 841 300	4 025 400
	електроенергії	грн.	Звітність установ	24 088	24 088
	природнього газу	грн.	Звітність установ	2 424 800	110 900
	оплата інших енергоносіїв та ін ком послуг	кв. м.	Звітність установ	328 375,5	328 375,5
	загальна площа приміщень	кв. м.	Звітність установ	328 375,5	328 375,5
	опалювальна площа приміщень				
<b>2</b>	<b>продукту</b>				
	обсяг споживання енергоресурсів, натуральні одиниці, в тому числі:		Звітність установ		
	теплостачання	тис.Гкал	Звітність установ	39,524	39,524
	водопостачання	тис.куб.м	Звітність установ	233,655	233,655
	електроенергії	тис.кВт.год	Звітність установ	5 590,649	5 590,649
	природнього газу	тис.куб.м	Звітність установ	1,455	1,455
<b>3</b>	<b>ефективності</b>				
	середнє споживання комунальних послуг та енергоносіїв в тому числі:		Розрахунок		
	теплостачання	Гкал на 1 кв.м опал.площі	Розрахунок	0,12	0,12
	водопостачання	куб.м на 1 кв.м заг.площі	Розрахунок	0,712	0,712

	електроенергії	Квт. год на 1 кв. м заг. площі	Розрахунок	17,025	17,025	17,025
	природного газу	куб. м на 1 кв. м заг. площі	Розрахунок	0,004	0,004	0,004
<b>4</b>	<b>якості</b>					
	річна економія витрачання енергоресурсів в натуральному виразі:	відс.	Розрахунок	1	1	1
	- теплопостачання	відс.	Розрахунок	1	1	1
	- водопостачання	відс.	Розрахунок	1	1	1
	- електроенергії	відс.	Розрахунок	1	1	1
	- природного газу	відс.	Розрахунок	1	1	1
	обсяг річної економії бюджетних коштів, отриманої від проведення заходів, що приводять до збереження та економії енергоресурсів (води, тепла, електроенергії тощо) всього	грн.	Розрахунок	1 456 719	1 456 719	1 456 719
<b>3</b>	<b>Проведення капітального ремонту приміщень та інших об'єктів</b>					
<b>1</b>	<b>затрат</b>					48 249 932
	обсяг видатків на капітальний ремонт приміщень та інших об'єктів, з них:	грн.	Звітність установа	1 900 000	1 900 000	1 900 000
	- заміна вікон	грн.	Звітність установа	42 849 932	42 849 932	42 849 932
	- капітальний ремонт фасаду	грн.	Звітність установа	3 200 000	3 200 000	3 200 000
	- капітальний ремонт покрівель (дахів)	грн.	Звітність установа	300 000	300 000	300 000
	- капітальний ремонт мереж та МІТП	грн.	Звітність установа	334 877,57	334 877,57	334 877,57
	загальна площа приміщень установа (закладів)	м. кв.	Звітність установа	17 346,111	17 346,111	17 346,111
	площа, яка потребує капітального ремонту	м. кв.	Звітність установа	30	30	30
<b>2</b>	<b>продукту</b>					13 762,405
	кількість установ (закладів), в яких проведено капітальний ремонт	од.	Звітність установа	13 762,405	13 762,405	13 762,405
	площа, на якій проведено капітальний ремонт, з них:	м. кв.	Звітність установа	224,852	224,852	224,852
	заміна вікон	м. кв.	Звітність установа	11 739,707	11 739,707	11 739,707
	капітальний ремонт фасаду	м. кв.	Звітність установа	1 684,21	1 684,21	1 684,21
	капітальний ремонт покрівель (дахів)	м. кв.	Звітність установа	113,636	113,636	113,636
	капітальний ремонт мереж та МІТП	п. м.	Звітність установа			
<b>3</b>	<b>ефективності</b>					1 900
	середні витрати на проведення капітального ремонту покрівель (дахів) 1 кв. м. площі	грн.	Розрахунок	1 900	1 900	1 900
	середні витрати на 1 кв. м. заміненних вікон	грн.	Розрахунок	8 450	8 450	8 450
	середні витрати на проведення капітального ремонту фасаду 1 кв. м. площі	грн.	Розрахунок	3 650	3 650	3 650
	середні витрати на проведення капітального ремонту мереж та МІТП 1 пог. м	грн.	Розрахунок	2 640	2 640	2 640
<b>4</b>	<b>якості</b>					79,3
	відсоток площі, на якій проведено капітальний ремонт до площі, що потребувала капітального ремонту	відс.	Розрахунок	79,3	79,3	79,3
	рівень виконання робіт з капітального ремонту	відс.	Розрахунок	100	100	100
	обсяг річної економії бюджетних коштів отриманої завдяки проведенню в ході капітального ремонту робіт, що приводить до збереження та економії енергоресурсів (води, тепла, енергії тощо)	грн.	Розрахунок	1 289 512,37	1 289 512,37	1 289 512,37
<b>4</b>	<b>Проведення капітального ремонту найпростіших укріплень та захисних споруд цивільного захисту</b>					
<b>1</b>	<b>затрат</b>					12 569 732
	обсяг видатків на капітальний ремонт найпростіших укріплень та захисних споруд цивільного захисту	грн.	Звітність установа	12 569 732	12 569 732	12 569 732
	загальна площа приміщень найпростіших укріплень та захисних споруд цивільного захисту	м. кв.	Звітність установа	334 877,57	334 877,57	334 877,57
	площа, яка потребує капітального ремонту найпростіших укріплень та захисних споруд цивільного захисту	м. кв.	Звітність установа	3 792	3 792	3 792
<b>2</b>	<b>продукту</b>					

кількість установ (закладів), в яких проведено капітальний ремонт найпростіших укриттів та захисних споруд цивільного захисту	од.	Звітність установ	15	15
площа, на якій проведено капітальний ремонт найпростіших укриттів та захисних споруд цивільного захисту	м.кв.	Звітність установ	3 792	3 792
3 <b>ефективності</b>	грн.	Розрахунок	3 314,8	3 314,8
4 <b>якості</b>	відс.	Розрахунок	100	100
середні витрати на проведення капітального ремонту 1 кв. м. площі відсоток площі, на якій проведено капітальний ремонт до площі, що потребувала капітального ремонту				

Начальник фінансового управління  
Дніпровської районної в місті Києві  
державної адміністрації



(підпис)

Вячеслав ЛАВРОВ  
(Власне ім'я, ПРІЗВИЩЕ)



Додаток

до розпорядження голови Дніпровської районної в місті Києві державної адміністрації від 14.02.2023 № 92 (в редакції розпорядження голови Дніпровської районної в місті Києві державної адміністрації від 18.04.2023 року № 255)

ПАСПОРТ  
бюджетної програми місцевого бюджету на 2023 рік

1.	4300000 (код Програмної класифікації видатків та кредитування місцевого бюджету)	Дніпровська районна в місті Києві державна адміністрація (найменування головного розпорядника коштів місцевого бюджету)	37203257 (код за ЄДРПОУ)
2.	4310000 (код Програмної класифікації видатків та кредитування місцевого бюджету)	Дніпровська районна в місті Києві державна адміністрація (найменування відповідального виконавця)	37203257 (код за ЄДРПОУ)
3.	4311022 (код Програмної класифікації видатків та кредитування місцевого бюджету)	Надання загальної середньої освіти спеціальними закладами загальної середньої освіти для дітей, які потребують корекції фізичного та/або розумового розвитку, за рахунок коштів місцевого бюджету (найменування бюджетної програми згідно з Типовою програмною класифікацією видатків та кредитування місцевого бюджету)	2600000000 (код бюджету)
4.	Обсяг бюджетних призначень/бюджетних асигнувань - 42 669 186 гривень, у тому числі загального фонду - 42 286 586 гривень та спеціального фонду - 382 600 гривень		
5.	Підстави для виконання бюджетної програми		

Закон України "Про освіту" від 05.09.2017 № 2145-VII зі змінами від 13.12.2022 № 2834-IX, Закон України "Про повну загальну середню освіту" від 13.05.1999 №6651-XIV зі змінами від 19.06.2022 № 2315-IX, Закон України "Про охорону дитинства" від 26.04.2001 № 2402-III зі змінами та доповненнями, Постанова Кабінету Міністрів України " від 24 березня 2021 року № 305 «Про затвердження норм та Порядку організації харчування у закладах освіти та дитячих закладах оздоровлення та відпочинку», Рішення КМР від 24.11.2022 № 5669/5710 "Про забезпечення харчування учнів з інвалідністю, які здобувають освіту в комунальних закладах загальної середньої освіти територіальної громади міста Києва", наказ Міністерства фінансів України від 26.08.2014 № 836 " Про деякі питання запровадження програмно-цільового методу складання та виконання місцевих бюджетів", Рішення Київської міської ради від 18.12.18 № 467/6518 Про затвердження міської комплексної цільової програми "Освіта Києва, 2019-2023 роки", Рішення Київської міської ради від 08 грудня 2022 року № 5828/5869 «Про бюджет міста Києва на 2023 рік», Рішення Київської міської ради від 23.03.2023 № 6256/6297 "Про внесення змін до рішення КМР "Про бюджет м.Києва на 2023 рік. Наказ МФУ від 21.12.2022 року № 453 "Про затвердження Змін до Типової програмної класифікації видатків та кредитування місцевого бюджету".

6.	Цілі державної політики, на досягнення яких спрямована реалізація бюджетної програми	Цілі державної політики
№ з/п	Забезпечення надання послуг з загальної середньої освіти в денних загальноосвітніх закладах	
1	Забезпечення надання послуг з загальної середньої освіти в денних загальноосвітніх закладах	
2	Забезпечення надання послуг закладами загальної середньої освіти	


7. Мета бюджетної програми  
Забезпечення надання загальної середньої освіти працюючій молоді



3	ефективності		Розрахунок	101	62 558	
	середні витрати на 1 вихованця, з них:		Розрахунок	101	62 558	
	- на 1 дівчину		Розрахунок	101	62 558	
	- на 1 хлопця		Звітність установ		38 775	9
	Діто-дні відвідування		Розрахунок		9	4
	середня наповненість класів		Розрахунок		4	
	кількість учнів на 1 педагога (вчителя)		Розрахунок		32,79	
	забезпеченість площею в розрахунку на 1 учня		Розрахунок			
4	ЯКОСТІ				75	
	кількість днів відвідування		Розрахунок		98	100
	динаміка кількості вихованців до попереднього року		Розрахунок		100	100
	відсоток випускників		Розрахунок		100	100
	відсоток школярів, які засвоюють базові навчальні програми на високому та достатньому рівнях		Розрахунок		100	100
	частка освітніх закладів, що мають сайт/підключені до Інтернету		Розрахунок		59	59
	рівень комп'ютеризації навчального процесу - кількість комп'ютерів на 100 учнів		Розрахунок			
2	Забезпечення збереження енергоресурсів					10 047 100
1	заатрат				9 996 500	50 600
	обсяг видатків на оплату енергоносіїв та комунальних послуг всього з них на оплату.		Звітність установ		8 000 000	8 019 000
	теплостачання		Звітність установ		435 800	1 400
	водопостачання		Звітність установ		1 443 800	29 600
	електроенергії		Звітність установ		6 500	6 500
	природного газу		Звітність установ		110 400	600
	оплата інших енергоносіїв та ін ком послуг		Звітність установ		16 952,4	16 952,4
	загальна площа приміщень		Звітність установ		16 952,4	16 952,4
	опалювальна площа приміщень		Звітність установ			
2	продукту					2,778
	обсяг споживання енергоресурсів, натуральні одиниці, в тому числі		Звітність установ		2,778	14,103
	теплостачання		Звітність установ		14,103	258,491
	водопостачання		Звітність установ		258,491	0,393
	електроенергії		Звітність установ		0,393	
	природного газу		Звітність установ			
3	ефективності					
	середнє споживання комунальних послуг та енергоносіїв в тому числі:		Розрахунок		0,1639	0,1639
	теплостачання		Розрахунок			0,8319
	водопостачання		Розрахунок		15,248	15,248
	електроенергії		Розрахунок		0,0232	0,0232
	природного газу		Розрахунок			
4	ЯКОСТІ					
	річна економія витрачання енергоресурсів в натуральному виразі:		Розрахунок		1	1
	- теплостачання		Розрахунок		1	1
	- водопостачання		Розрахунок		1	1
	- електроенергії		Розрахунок		1	1
	- природного газу		Розрахунок		98 861	98 861
	обсяг річної економії бюджетних коштів, отриманої від проведення заходів, що приводять до збереження		Розрахунок			
3	Проведення капітального ремонту найпростіших укріплень та захисних споруд цивільного захисту					
1	заатрат					280 000
	обсяг видатків на капітальний ремонт найпростіших укріплень та захисних споруд цивільного захисту		Звітність установ			280 000

загальна площа приміщень найпростіших укриттів та захисних споруд цивільного захисту	м. кв.	Звітність установ	16 952,4	16 952,4
площа, яка потребує капітального ремонту найпростіших укриттів та захисних споруд цивільного захисту	м. кв.	Звітність установ	70	70
2 продукту			1	1
кількість установ (закладів), в яких проведено капітальний ремонт найпростіших укриттів та захисних споруд цивільного захисту	од.	Звітність установ	70	70
площа, на якій проведено капітальний ремонт найпростіших укриттів та захисних споруд цивільного захисту	м. кв.	Звітність установ	4 000	4 000
3 ефективності	грн.	Розрахунок		
середні витрати на проведення капітального ремонту 1 кв. м. площі				
4 якості	відс.	Розрахунок	100	100
відсоток площі, на якій проведено капітальний ремонт до площі, що потребувала капітального ремонту				

Начальник фінансового управління  
Дніпровської районної в місті Києві  
державної адміністрації



(підпис)

Вячеслав ЛАВРОВ  
(Власне ім'я, ПРІЗВИЩЕ)

Додаток  
до розпорядження голови Дніпровської районної в місті Києві  
державної адміністрації від 14.02.2023 № 92 (в редакції  
розпорядження голови Дніпровської районної в місті Києві  
державної адміністрації від 18.04.2023 року № 255)

## ПАСПОРТ бюджетної програми місцевого бюджету на 2023 рік

<b>1.</b> 430000 (код Програмної класифікації видатків та кредитування місцевих бюджетів) 4310000	Дніпровська районна в місті Києві державна адміністрація (найменування головного розпорядника коштів місцевого бюджету)	37203257 (код за ЄДРПОУ)
<b>2.</b> (код Програмної класифікації видатків та кредитування)	Дніпровська районна в місті Києві державна адміністрація (найменування відповідального виконавця)	37203257 (код за ЄДРПОУ)
<b>3.</b> 4311023 (код Програмної класифікації видатків та кредитування)	спеціалізованими закладами загальної середньої освіти за рахунок коштів місцевого бюджету  (найменування бюджетної програми згідно з Типовою програмною класифікацією видатків та кредитування місцевого бюджету)	2600000000 (код бюджету)

- 4.** Обсяг бюджетних призначень/бюджетних асигнувань - 14 243 008 гривень, у тому числі загального фонду - 12 343 008 гривень та спеціального фонду - 1 900 000 гривень
- 5.** Підстави для виконання бюджетної програми  
Закон України "Про освіту" від 05.09.2017 № 2145-VII зі змінами від 13.12.2022 № 2834-IX, Постанова КМУ "Про затвердження норм та Порядку організації харчування у закладах освіти та дитячих закладах оздоровлення та відпочинку" від 24.03.2021 № 305 зі змінами та доповненнями, Рішення КМР від 24.11.2022 № 5669/5710 "Про забезпечення харчування учнів з числа дітей з інвалідністю, які здобувають освіту в комунальних закладах загальної середньої освіти територіальної громади міста Києва", Наказ Міністерства фінансів України від 26.08.2014 № 836 "Про деякі питання запровадження програмно-цільового методу складання та виконання місцевих бюджетів", Рішення Київської міської ради від 18.12.18 № 467/6518 Про затвердження міської комплексної цільової програми "Освіта Києва. 2019-2023 роки", Рішення Київської міської ради від 08 грудня 2022 року № 5828/5869 «Про бюджет міста Києва на 2023 рік», Наказ Мфу від 21.12.2022 року № 453 "Про затвердження Змін до Типової програмної класифікації видатків та кредитування місцевого бюджету", Рішення Київської міської ради від 23.03.2023 № 6256/6297 "Про внесення змін до рішення КМР "Про бюджет м. Києва на 2023 рік.

<b>6. Цілі державної політики, на досягнення яких спрямована реалізація бюджетної програми</b>	
№ з/п	Цілі державної політики
1	Надання загальної середньої освіти спеціалізованими закладами загальної середньої освіти
<b>7. Мета бюджетної програми</b>	
Забезпечення надання загальної середньої освіти спеціалізованими закладами загальної середньої освіти	
<b>8. Завдання бюджетної програми</b>	
Завдання	
№ з/п	Завдання
1	Забезпечити надання належної освіти та відповідних умов перебування учнів у загальноосвітніх закладах з поглибленим вивченням окремих предметів
2	Забезпечення збереження енергоресурсів

гривень

## 9. Напрями використання бюджетних коштів

№ з/п	Напрями використання бюджетних коштів	Загальний фонд	Спеціальний фонд	Усього
		3	4	5
1	2			
1	Забезпечити надання належної освіти та відповідних умов перебування учнів у загальноосвітніх закладах з поглибленим вивченням окремих предметів	11 625 208	1 900 000	13 525 208
2	Забезпечення збереження енергоресурсів	717 800		717 800
	Усього	12 343 008	1 900 000	14 243 008

гривень

## 10. Перелік місцевих / регіональних програм, що виконуються у складі бюджетної програми


№ з/п	Найменування місцевої / регіональної програми	Загальний фонд	Спеціальний фонд	Усього
		3	4	5
1	2			
1	Міська комплексна цільова програма "Освіта Києва . 2019-2023 роки"	31 800		31 800
	Усього	31 800		31 800

## 11. Результативні показники бюджетної програми

№ з/п	Показники	Одиниця виміру	Джерело інформації		Усього
			4	6	
1	2	3	5	7	
1	Забезпечити надання належної освіти та відповідних умов перебування учнів у загальноосвітніх закладах з поглибленим вивченням окремих предметів				
	1 затрат		1	1	
	кількість закладів	од.	Звітність установ	4	
	кількість класів	од.	Звітність установ	34	
	середньорічна кількість ставок педагогічного персоналу	од.	Звітність установ	16,71	16,71
	середньорічна кількість штатних одиниць адміністративного персоналу, за умовами оплати віднесених до педагогічного персоналу	од.	Звітність установ	7	7
	середньорічна кількість штатних одиниць спеціалістів	од.	Звітність установ	4,5	4,5
	середньорічна кількість штатних одиниць робітників	од.	Звітність установ	62,21	62,21
	всього – середньорічна кількість ставок (штатних одиниць)	од.	Звітність установ	41	41
	всього середньорічна кількість працівників, з них:	осіб	Звітність установ	34	34
	- жінок	осіб	Звітність установ	7	7
	- чоловіків	осіб	Звітність установ	11 625 208	13 525 208
	обсяг видатків на надання загальної середньої освіти	грн.	Звітність установ	71 255	71 255
	в т.ч. на погашення заборгованості за бюджетними зобов'язаннями минулих років	грн.	Звітність установ		
2	продукту				
	середньорічна кількість учнів, з них:	осіб	Звітність установ	126	126
	- дівчата	осіб	Звітність установ	64	64
	- хлопці	осіб	Звітність установ	62	62
3	ефективності				
	середні витрати на 1 учня, з них:	грн.	Розрахунок	15 079	107 343
	- на 1 дівчину	грн.	Розрахунок	15 079	107 343
	- на 1 хлопця	грн.	Розрахунок	15 079	107 343
	Діто-дні відвідування	діто-дні	Звітність установ	18 900	18 900
	середня наповнюваність класів	осіб	Звітність установ	32	32
	кількість учнів на 1 підставку (вчителя)	осіб	Звітність установ	4	4
	забезпеченість площею в розрахунку на 1 особу	кв. м.	Звітність установ	12,96	12,96
4	якості				
	кількість днів відвідування	днів	Розрахунок	150	150
	динаміка кількості учнів до попереднього року	відс.	Розрахунок	207	207
	відсоток школярів, які засвоюють базові навчальні програми на високому та достатньому рівнях	відс.	Розрахунок	100	100

	рівень комп'ютеризації навчального процесу - кількість комп'ютерів на 100 учнів	од.	Розрахунок	20	20
	частка освітніх закладів, що мають сайт/підключені до Інтернету	відс.	Розрахунок	100	100
	рівень погіршення заборгованості	відс.	Розрахунок	100	100
<b>2 Забезпечення збереження енергоресурсів</b>					
<b>1 затрат</b>					
	обсяг видатків на оплату енергоносіїв та комунальних послуг всього	грн.	Звітність установ	717 800	717 800
	теплостачання	грн.	Звітність установ	441 700	441 700
	водопостачання,	грн.	Звітність установ	35 400	35 400
	електроенергії,	грн.	Звітність установ	220 300	220 300
	оплата інших енергоносіїв та ін ком послуг	грн.	Звітність установ	20 400	20 400
	загальна площа приміщень,	кв. м.	Звітність установ	1 633,5	1 633,5
	опалювальна площа приміщень	кв. м.	Звітність установ	1 633,5	1 633,5
<b>2 продукту</b>					
	обсяг споживання енергоресурсів, натуральні одиниці, в тому числі	тис.Гкал	Звітність установ	0,153	0,153
	теплостачання	тис.куб.м	Звітність установ	1,142	1,142
	водопостачання	тис.куб.м	Звітність установ	38,649	38,649
	електроенергії	тис.кВт.год	Звітність установ		
<b>3 ефективності</b>					
	теплостачання	Гкал на 1 кв.м опал.площі	Розрахунок	0,094	0,094
	водопостачання	куб.м на 1 кв.м заг.площі	Розрахунок	0,699	0,699
	електроенергії	Квт.год на 1 кв.м заг.площі	Розрахунок	23,66	23,66
<b>4 якості</b>					
	річна економія витрачання енергоресурсів в натуральному виразі	відс.	Розрахунок	1	1
	- теплостачання	відс.	Розрахунок	1	1
	- водопостачання	відс.	Розрахунок	1	1
	- електроенергії	відс.	Розрахунок	1	1
	обсяг річної економії бюджетних коштів, отриманої від проведення заходів, що приводять до збереження та економії енергоресурсів (води, тепла, електроенергії тощо) всього	грн.	Розрахунок	6 974	6 974

Начальник фінансового управління  
Дніпровської районної в місті Києві  
державної адміністрації



(підпис)

Вячеслав ЛАВРОВ

(Власне ім'я, ПРІЗВИЩЕ)

Додаток

до розпорядження голови Дніпровської районної в місті Києві державної адміністрації від 14.02.2023 № 92 (в редакції розпорядження голови Дніпровської районної в місті Києві державної адміністрації від 18.04.2023 року № 255)

**ПАСПОРТ  
бюджетної програми місцевого бюджету на 2023 рік**

1.	4300000 (код Програмної класифікації видатків та кредитування місцевих бюджетів) 4310000	Дніпровська районна в місті Києві державна адміністрація (найменування головного розпорядника коштів місцевого бюджету)	37203257 (код за ЄДРПОУ)
2.	(код Програмної класифікації видатків та кредитування місцевого бюджету)	Дніпровська районна в місті Києві державна адміністрація (найменування відповідального виконавця)	37203257 (код за ЄДРПОУ)

3.	4311031 (код Програмної класифікації видатків та кредитування місцевого бюджету)	0921 (код функціональної класифікації видатків та кредитування бюджету)	2600000000 (код бюджету)
----	---	--	-----------------------------

Надання загальної середньої освіти закладами загальної середньої освіти за рахунок освітньої субвенції (найменування бюджетної програми згідно з Типовою програмною класифікацією видатків та кредитування місцевого бюджету)

Обсяг бюджетних призначень/бюджетних асигнувань - 569 951 400 гривень, у тому числі загального фонду - 569 951 400 гривень та спеціального фонду - 0 гривень

Підстави для виконання бюджетної програми  
Закон України "Про освіту" від 05.09.2017 № 2145-VIII зі змінами від 13.12.2022 № 2834-IX, Закон України "Про повну загальну середню освіту" від 13.05.1999 №651-XIV зі змінами від 19.06.2022 № 2315-IX, Постанова КМУ від 30.12.2022 № 1472  
Наказ Міністерства фінансів України від 26.08.2014 № 836 "Про деякі питання запровадження програмно-цільового методу складання та виконання місцевих бюджетів"; Розпорядження КМВА від "Про деякі питання розподілу обсягу освітньої субвенції на 2023 рік". Рішення Київської міської ради від 08 грудня 2022 року № 5828/5869 «Про бюджет міста Києва на 2023 рік», Розпорядження КМВА від 04.01.2023 № 3 "Про розподіл обсягу освітньої субвенції з державного бюджету місцевим бюджетам у 2023 році". Наказ МФУ від 21.12.2022 року № 453 "Про затвердження Змін до Типової програмної класифікації видатків та кредитування місцевого бюджету". Рішення Київської міської ради від 23.03.2022 № 6256/6297 "Про внесення змін до рішення КМР "Про бюджет м. Києва на 2023 рік.

6.	Цілі державної політики	Цілі державної політики
№ з/п	1	Забезпечення надання послуг закладами загальної середньої освіти за рахунок освітньої субвенції

7.	Мета бюджетної програми	Забезпечення надання послуг з загальної середньої освіти в денних загальноосвітніх закладах Дніпровського району міста Києва
----	-------------------------	--

8.	Завдання бюджетної програми	Завдання
№ з/п	1	Забезпечення надання послуг закладами загальної середньої освіти за рахунок освітньої субвенції
	2	Забезпечити надання відповідних послуг приватними закладами загальної середньої освіти

9.	Напрями використання бюджетних коштів	Напрями використання бюджетних коштів	Загальний фонд	Спеціальний фонд	Усього
№ з/п					гривень



гривень

1	2	3	4	5
Забезпечення надання послуг закладами загальної середньої освіти за рахунок освітньої субвенції		558 301 400		558 301 400
Забезпечити надання відповідних послуг приватними закладами загальної середньої освіти		11 650 000		11 650 000
Усього		569 951 400		569 951 400


10. Перелік місцевих / регіональних програм, що виконуються у складі бюджетної програми

№ з/п	Найменування місцевої / регіональної програми	Загальний фонд	Спеціальний фонд	Усього
1	2	3	4	5
	Усього			

11. Результативні показники бюджетної програми

№ з/п	Показники	Одиниця виміру	Джерело інформації	Загальний фонд	Спеціальний фонд	Усього
1	2	3	4	5	6	7
1	1	Забезпечення надання послуг закладами загальної середньої освіти за рахунок освітньої субвенції				
	1	задат		2 999,99		2 999,99
		середньорічна кількість ставок педагогічного персоналу	од.	Звітність установ		636,62
		середньорічна кількість штатних одиниць адмінперсоналу, за умовами оплати	од.	Звітність установ		2 866
		віднесених до педагогічного персоналу	осіб	Звітність установ		2 551
		всього середньорічна кількість педагогічних працівників, з них:	осіб	Звітність установ		315
		- жінок	осіб	Звітність установ		36 755
		- чоловіків	осіб	Звітність установ		18 012
	2	продукту	осіб	18 012		18 743
		середньорічна кількість учнів, з них:	осіб	Звітність установ		15 190
		- дівчата	осіб	Звітність установ		15 190
		- хлопці	осіб	Звітність установ		12
	3	ефективності	грн.	Розрахунок		100
		середні витрати на 1 учня, з них:	грн.	Розрахунок		100
		- на 1 дівчину	грн.	Розрахунок		
		- на 1 хлопця	осіб	Розрахунок		
		кількість учнів на 1 підставку (вчителя)	осіб	Розрахунок		
	4	якості	відс.	Розрахунок		
		відсоток школярів, які засвоюють базові навчальні програми на високому та достатньому рівнях	відс.	Розрахунок		
		рівень освоєння освітньої субвенції	відс.	Розрахунок		
	2	Забезпечити надання відповідних послуг приватними закладами загальної середньої освіти				
	1	задат		10		10
		кількість закладів	осіб	Звітність установ		8
		з них отримують освітню субвенцію	осіб	Звітність установ		1 668
	2	продукту	осіб	Звітність установ		1 481
		середньорічна кількість учнів	осіб	Звітність установ		7 866
		з них отримують освітню субвенцію	осіб	Розрахунок		
	3	ефективності	осіб	Розрахунок		
		середні витрати на 1 учня	відс.	Розрахунок		
	4	якості	відс.	Розрахунок		
		динаміка кількості приватних закладів до попереднього року	відс.	Розрахунок		
		рівень охоплення дітей	відс.	Розрахунок		

Начальник фінансового управління  
Дніпровської районної в місті Києві  
державної адміністрації



(підпис)

Вячеслав ЛАВРОВ  
(Власне ім'я, ПРІЗВИЩЕ)

Додаток

до розпорядження голови Дніпровської районної в місті Києві державної адміністрації від 14.02.2023 № 92 (в редакції розпорядження голови Дніпровської районної в місті Києві державної адміністрації від 18.04.2023 року № 55)

**ПАСПОРТ  
бюджетної програми місцевого бюджету на 2023 рік**

1.	4300000 (код Програмої класифікації видатків та кредитування місцевого бюджету)	Дніпровська районна в місті Києві державна адміністрація (найменування головного розпорядника коштів місцевого бюджету)	37203257 (код за ЄДРПОУ)
2.	4310000 (код Програмої класифікації видатків та кредитування місцевого бюджету)	Дніпровська районна в місті Києві державна адміністрація (найменування відповідального виконавця)	37203257 (код за ЄДРПОУ)
3.	4311032 (код Програмої класифікації видатків та кредитування місцевого бюджету)	Надання загальної середньої освіти спеціальними закладами загальної середньої освіти для дітей, які потребують корекції фізичного та/або розумового розвитку, за рахунок освітньої субвенції (найменування бюджетної програми згідно з Типовою класифікацією видатків та кредитування місцевого бюджету)	2600000000 (код бюджету)

4.	Обсяг бюджетних призначень/бюджетних асигнувань - 36 652 900 гривень, у тому числі загального фонду - 36 652 900 гривень та спеціального фонду - 0 гривень		
5.	Підстави для виконання бюджетної програми Закон України "Про освіту" від 05.09.2017 № 2145-VIII зі змінами від 13.12.2022 № 2834-IX, Закон України "Про повну загальну середню освіту" від 13.05.1999 №651-XIV зі змінами від 19.06.2022 № 2315-IX; Наказ Міністерства фінансів України від 26.08.2014 № 836 "Про деякі питання запровадження програмно-цільового методу складання та виконання місцевих бюджетів"; Постанова КМУ від 14.01.2015 № 6 "Про деякі питання надання освітньої субвенції з державного бюджету місцевим бюджетам" із змінами, Розпорядження КМВА від 04.01.2023 № 3 "Про розподіл обсягу освітньої субвенції з державного бюджету місцевим бюджетам у 2023 році". Рішення Київської міської ради від 08 грудня 2022 року № 5828/5869 «Про бюджет міста Києва на 2023 рік». Наказ Мфу від 21.12.2022 року № 453 "Про затвердження Змін до Типової програмної класифікації видатків та кредитування місцевого бюджету". Рішення Київської міської ради від 23.03.2023 № 6256/6297 "Про внесення змін до рішення КМР "Про бюджет м.Києва на 2023 рік.		

6.	Цілі державної політики, на досягнення яких спрямована реалізація бюджетної програми		
№ з/п	1	Створення умов для надання загальної середньої освіти хлопцям і дівчатам, які потребують корекції фізичного та (або) розумового розвитку за рахунок освітньої субвенції	Цілі державної політики

7.	Мета бюджетної програми Створення умов для надання загальної середньої освіти хлопцям і дівчатам, які потребують корекції фізичного та (або) розумового розвитку за рахунок освітньої субвенції		
----	--	--	--

8.	Завдання бюджетної програми		
№ з/п	1	Забезпечення рівних можливостей отримання загальної середньої освіти та реабілітаційних послуг дівчатами та хлопцями, які потребують корекції фізичного та розумового розвитку з урахуванням нозології захворювання за рахунок освітньої субвенції	Завдання

гривень

№ з/п	Напрями використання бюджетних коштів	Загальний фонд	Спеціальний фонд	Усього
	2	3	4	5
1	Забезпечення рівних можливостей отримання загальної середньої освіти та реабілітаційних послуг дітьми та хлопцями, які потребують корекції фізичного та розумного розвитку з урахуванням нозології захворювання за рахунок освітньої субвенції	36 652 900		36 652 900
	Усього	36 652 900		36 652 900


гривень

10. Перелік місцевих / регіональних програм, що виконуються у складі бюджетної програми				
№ з/п	Найменування місцевої / регіональної програми	Загальний фонд	Спеціальний фонд	Усього
	2	3	4	5
1	Усього			

## 11. Результативні показники бюджетної програми

№ з/п	Показники	Одиниця виміру	Джерело інформації	Усього		
				Загальний фонд	Спеціальний фонд	Усього
	2	3	4	5	6	7
1	Забезпечення рівних можливостей отримання загальної середньої освіти та реабілітаційних послуг дітьми та хлопцями, які потребують корекції фізичного та розумного розвитку з урахуванням нозології захворювання за рахунок освітньої субвенції					
1	затрат	од.	Звітність установ	116,63		116,63
	середньорічна кількість ставок педагогічного персоналу	од.	Звітність установ	81,02		81,02
	середньорічна кількість штатних одиниць адмінперсоналу, за умовами оплати віднесених до педагогічного персоналу	осіб	Звітність установ	125		125
	всього середньорічна кількість педагогічних працівників, з них:	осіб	Звітність установ	116		116
	- жінок	осіб	Звітність установ	9		9
	- чоловіків					
2	продукту	осіб	Звітність установ	517		517
	середньорічна кількість учнів, з них:	осіб	Звітність установ	188		188
	- дівчата	осіб	Звітність установ	329		329
	- хлопці					
3	ефективності	грн.	Розрахунок	70 895		70 895
	середні витрати на 1 учня, з них:	грн.	Розрахунок	70 895		70 895
	- на 1 дівчину	грн.	Розрахунок	70 895		70 895
	- на 1 хлопця	осіб	Розрахунок	4		4
	кількість учнів на 1 педставку (чителя)					
4	якості	відс.	Розрахунок	100		100
	відсоток школярів, які засвоюють базові навчальні програми на високому та достатньому рівнях					
	рівень освоєння освітньої субвенції	відс.	Розрахунок	100		100

Начальник фінансового управління  
Дніпровської районної в місті Києві  
державної адміністрації



(підпис)

Вячеслав ЛАВРОВ

(Власне ім'я, ПРІЗВИЩЕ)

Додаток

до розпорядження голови Дніпровської районної в місті Києві державної адміністрації від 14.02.2023 № 92 (в редакції розпорядження голови Дніпровської районної в місті Києві державної адміністрації від 18.09.2023 року № 255)

**ПАСПОРТ  
бюджетної програми місцевого бюджету на 2023 рік**

1.	4300000 (код Програмої класифікації видатків та кредитування місцевого бюджету)	Дніпровська районна в місті Києві державна адміністрація (найменування головного розпорядника коштів місцевого бюджету)	37203257 (код за ЄДРПОУ)
2.	4310000 (код Програмої класифікації видатків та кредитування місцевого бюджету)	Дніпровська районна в місті Києві державна адміністрація (найменування відповідального виконавця)	37203257 (код за ЄДРПОУ)
3.	4311033 (код Програмої класифікації видатків та кредитування місцевого бюджету)	Надання загальної середньої освіти спеціалізованими закладами загальної середньої освіти за рахунок освітньої субвенції (найменування бюджетної програми згідно з Типовою програмною класифікацією видатків та кредитування місцевого бюджету)	2600000000 (код бюджету)
4.	Обсяг бюджетних призначень/бюджетних асигнувань - 3 127 000 гривень, у тому числі загального фонду - 3 127 000 гривень та спеціального фонду - 0 гривень		
5.	Підстави для виконання бюджетної програми		

Закон України "Про освіту" від 05.09.2017 № 2145-VIII зі змінами від 13.12.2022 № 2834-IX, Закон України "Про повну загальну середню освіту" від 13.05.1999 № 6651-XIV зі змінами від 19.06.2022 № 2315-IX, Наказ Міністерства фінансів України від 26.08.2014 № 836 "Про деякі питання запровадження програмно-цільового методу складання та виконання місцевих бюджетів", Постанова КМУ від 14.01.2015 № 6 "Про деякі питання надання освітньої субвенції з державного бюджету місцевим бюджетам" із змінами, Рішення Київської міської ради від 08 грудня 2022 року № 5828/5869 «Про бюджет міста Києва на 2023 рік», Розпорядження КМДА від 04.01.2023 № 3 "Про розподіл обсягу освітньої субвенції з державного бюджету місцевим бюджетам у 2023 році". Наказ МФУ від 21.12.2022 року № 453 "Про затвердження Змін до Типової програмної класифікації видатків та кредитування місцевого бюджету". Рішення Київради від 23.03.2022 № 6256/6297 "Про внесення змін до рішення КМР "Про бюджет м.Києва на 2023 рік.

6. Цілі державної політики, на досягнення яких спрямована реалізація бюджетної програми

№ з/п	Цілі державної політики
1	Надання загальної середньої освіти спеціалізованими закладами загальної середньої освіти за рахунок освітньої субвенції

7. Мета бюджетної програми

Забезпечення надання загальної середньої освіти спеціалізованими закладами загальної середньої освіти

8. Завдання бюджетної програми

№ з/п	Завдання
1	Забезпечення надання загальної середньої освіти спеціалізованими закладами загальної середньої освіти за рахунок освітньої субвенції

гривень

№ з/п	Напрями використання бюджетних коштів	Загальний фонд	Спеціальний фонд	Усього
	2	3	4	5
1	Забезпечення надання загальної середньої освіти спеціалізованими закладами загальної середньої освіти за рахунок освітньої субвенції	3 127 000		3 127 000
1	Усього	3 127 000		3 127 000

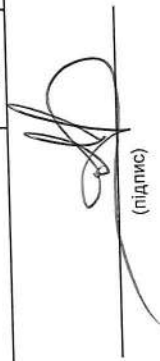
гривень

10. Перелік місцевих / регіональних програм, що виконуються у складі бюджетної програми		Загальний фонд	Спеціальний фонд	Усього
№ з/п	Найменування місцевої / регіональної програми	3	4	5
1	Усього			

## 11. Результативні показники бюджетної програми

№ з/п	Показники	Одиниця виміру	Джерело інформації		Спеціальний фонд	Усього
			3	4		
1	1	Забезпечення надання загальної середньої освіти спеціалізованими закладами загальної середньої освіти за рахунок освітньої субвенції				
1	затрат					12,5
	середньорічна кількість ставок педагогічного персоналу	од.		Звітність установ		3
	середньорічна кількість штатних одиниць адміністративного персоналу, за умовами оплати	од.		Звітність установ		15
	вднесених до педагогічного персоналу	осіб		Звітність установ		13
	всього середньорічна кількість педагогічних працівників, з них:	осіб		Звітність установ		2
	- жінок	осіб		Звітність установ		
	- чоловіків					
2	продукту					126
	середньорічна кількість учнів, з них:	осіб		Звітність установ		64
	- дівчата	осіб		Звітність установ		62
	- хлопці	осіб		Звітність установ		
3	ефективності					24 817
	середні витрати на 1 учня, з них:	грн.		Розрахунок		24 817
	- на 1 дівчину	грн.		Розрахунок		24 817
	- на 1 хлопця	грн.		Розрахунок		10
	кількість учнів на 1 педставку (вчителя)	осіб		Розрахунок		
4	якості					100
	відсоток школярів, які засвоюють базові навчальні програми на високому та достатньому рівнях	відс.		Розрахунок		100
	рівень освоєння освітньої субвенції	відс.		Розрахунок		100

Начальник фінансового управління  
Дніпровської районної в місті Києві  
державної адміністрації



(підпис)

Вячеслав ЛАВРОВ  
(Власне ім'я, ПРІЗВИЩЕ)

Додаток

до розпорядження голови Дніпровської районної в місті Києві державної адміністрації від 14.02.2023 № 92 (в редакції розпорядження голови Дніпровської районної в місті Києві державної адміністрації від 18.04.2023 року № 155)

**ПАСПОРТ  
бюджетної програми місцевого бюджету на 2023 рік**

1.	4300000 (код Програмної класифікації видатків та кредитування місцевих бюджетів) 4310000 (код Програмної класифікації видатків та кредитування місцевого бюджету)	Дніпровська районна в місті Києві державна адміністрація (найменування головного розпорядника коштів місцевого бюджету)	37203257 (код за ЄДРПОУ)
2.		Дніпровська районна в місті Києві державна адміністрація (найменування відповідального виконавця)	37203257 (код за ЄДРПОУ)
3.	4311070 (код Програмної класифікації видатків та кредитування місцевого бюджету)	Надання позашкільної освіти закладами позашкільної освіти, заходи із позашкільної роботи з дітьми (найменування бюджетної програми згідно з Типовою програмною класифікацією видатків та кредитування місцевого бюджету)	2600000000 (код бюджету)

4. Обсяг бюджетних призначень/бюджетних асигнувань - 78 421 386 гривень, у тому числі загального фонду - 76 291 786 гривень та спеціального фонду - 2 129 600 гривень

5. Підстави для виконання бюджетної програми  
Закон України "Про освіту" від 05.09.2017 № 2145-VII зі змінами від 13.12.2022 № 2834-IX, Закон України "Про позашкільну освіту" від 22.06.2000 № 1841-III зі змінами та доповненнями, Наказ Міністерства фінансів України від 26.08.2014 № 836 "Про деякі питання запровадження програмно-цільового методу складання та виконання місцевих бюджетів", Рішення Київської міської ради від 18.12.18 № 467/6518 Про затвердження міської комплексної цільової програми "Освіта Києва. 2019-2023 роки", рішення Київської міської ради від 08 грудня 2022 року № 5828/5869 «Про бюджет міста Києва на 2023 рік», Рішення Київради від 23.03.2023 № 6256/6297 "Про внесення змін до рішення КМР "Про бюджет м. Києва на 2023 рік".

6. Цілі державної політики, на досягнення яких спрямована реалізація бюджетної програми

№ з/п	Цілі державної політики
1	Задоволення потреб дівчат і хлопців у сфері позашкільної освіти з урахуванням їх віку та місця проживання

7. Мета бюджетної програми  
Задоволення потреб дівчат і хлопців у сфері позашкільної освіти з урахуванням їх віку та місця проживання

8. Завдання бюджетної програми

№ з/п	Завдання
1	Надання річних можливостей дівчатом та хлопцям в сфері отримання позашкільної освіти
2	Забезпечення збереження енергоресурсів
3	Проведення капітального ремонту приміщень та інших об'єктів

гривень

9. Напрями використання бюджетних коштів				
№ з/п	Напрями використання бюджетних коштів	Загальний фонд	Спеціальний фонд	Усього
		3	4	5
1	Надання рівних можливостей дітятам та хлопцям в сфері отримання позашкільної освіти	70 301 416	171 600	70 473 016
1	Забезпечення збереження енергоресурсів	5 990 370	458 000	6 448 370
2	Проведення капітального ремонту приміщень та інших об'єктів	76 291 786	1 500 000	1 500 000
3	Усього	177 600	2 129 600	78 421 386

гривень

10. Перелік місцевих / регіональних програм, що виконуються у складі бюджетної програми				
№ з/п	Найменування місцевої / регіональної програми	Загальний фонд	Спеціальний фонд	Усього
		3	4	5
1	Міська комплексна цільова програма "Освіта Києва . 2019-2023 роки"	177 600		177 600
	Усього	177 600		177 600

## 11. Результативні показники бюджетної програми


№ з/п	Показники	Одиниця виміру	Джерело інформації		Усього
			3	4	
2					
3					
1	Надання рівних можливостей дітятам та хлопцям в сфері отримання позашкільної освіти				
1	заграт	од.		3	3
	кількість закладів	од.		384,37	384,37
	всього – середньорічна кількість ставок (штатних одиниць)	од.		202,62	202,62
	середньорічна кількість ставок педагогічного персоналу	од.		64	64
	середньорічна кількість штатних одиниць адмінперсоналу, за умовами оплати відсесних до педагогічного персоналу	од.		83,25	83,25
	середньорічна кількість штатних одиниць спеціалістів	од.		34,5	34,5
	середньорічна кількість штатних одиниць спеціалістів	од.		277	277
	всього середньорічна кількість працівників, з них:	осіб		220	220
	- жінок	осіб		57	57
	- чоловіків	осіб		163	163
	2 продукту	осіб		6 897	6 897
	середньорічна кількість дітей, які отримують позашкільну освіту, з них:	осіб		4 298	4 298
	- дівчата	осіб		2 599	2 599
	- хлопці	осіб		6 897	6 897
	У тому числі кількість дітей за напрямками діяльності гуртків:	осіб		5 172	5 172
	- художньо-естетичний, в них:	осіб		3 517	3 517
	- дівчата	осіб		1 655	1 655
	- хлопці	осіб		192	192
	- еколого-натуралістичний, в них:	осіб		20	20
	- дівчата	осіб		357	357
	- хлопці	осіб		750	750
	- науково-технічний, в них:	осіб		393	393
	- дівчата	осіб		10	10
	- хлопці	осіб		45	45
	- військово-патріотичний, в них:	осіб		15	15
	- дівчата	осіб		30	30
	- хлопці	осіб		330	330
	- соціально-реабілітаційний, в них:	осіб		142	142
	- дівчата	осіб		188	188
	- хлопці	осіб		570	570
	- гуманітарний, в них:	осіб		211	211
	- дівчата	осіб			
	- хлопці	осіб			

	- хлопці	осіб	Звітність установ	359	359
	кількість гуртків у тому числі за напрямками діяльності:	од.	Звітність установ	485	485
	- художньо-естетичний	од.	Звітність установ	358	358
	- еколого-натуралістичний	од.	Звітність установ	2	2
	- науково-технічний	од.	Звітність установ	56	56
	- військово-патріотичний	од.	Звітність установ	3	3
	- соціально-реабілітаційний	од.	Звітність установ	22	22
	- гуманітарний	од.	Звітність установ	44	44
3	<b>ефективності</b>	грн.	Розрахунок	10 193	25
	середні витрати на 1 дитину, з них:	грн.	Розрахунок	10 193	25
	- на 1 дівчину	грн.	Розрахунок	10 193	25
	- на 1 хлопця	осіб	Розрахунок	14	14
4	<b>якості</b>	відс.	Розрахунок	19	19
	рівень охоплення дітей позашкільною освітою	відс.	Розрахунок	171	171
	динаміка охоплення позашкільною освітою до попереднього року	відс.	Розрахунок	100	100
	частка закладів позашкільної освіти, що мають сайт/підключені до Інтернету	відс.	Розрахунок		
2	<b>Забезпечення збереження енергоресурсів</b>				
1	<b>затрат</b>	грн.	Звітність установ	5 990 370	458 000
	обсяг видатків на оплату енергоносіїв та комунальних послуг всього, з них на оплату:	грн.	Звітність установ	4 466 970	269 000
	теплостачання	грн.	Звітність установ	187 100	13 000
	водопостачання	грн.	Звітність установ	1 160 600	170 000
	електроенергії	грн.	Звітність установ	175 700	6 000
	оплата інших енергоносіїв та ін ком послуг	грн. м.	Звітність установ	13 332,3	13 332,3
	загальна площа приміщень	кв. м.	Звітність установ	13 332,3	13 332,3
	опалювальна площа приміщень	кв. м.	Звітність установ		
2	<b>продукту</b>	тис.Г кал	Звітність установ	1,547	1,64
	теплостачання	тис.куб.м	Звітність установ	6,036	6,455
	водопостачання	тис.кВт.год	Звітність установ	203,614	233,439
	електроенергії				
3	<b>ефективності</b>	Г кал на 1 кв.м	Розрахунок	0,116	0,123
	теплостачання	опал.площі куб.м на 1 кв.м	Розрахунок	0,453	0,484
	водопостачання	заг.площі			
	електроенергії	кВт.год на 1 кв.м	Розрахунок	15,272	2,237
		заг.площі			
4	<b>якості</b>	відс.	Розрахунок	1	1
	- теплостачання	відс.	Розрахунок	1	1
	- водопостачання	відс.	Розрахунок	1	1
	- електроенергії	грн.	Розрахунок	58 146,7	58 146,7
	обсяг річної економії бюджетних коштів, отриманої від проведення заходів, що приводять до збереження та економії енергоресурсів (види, тепла, електроенергії тощо) всього				
3	<b>Проведення капітального ремонту приміщень та інших об'єктів</b>				
1	<b>затрат</b>	грн.	Звітність установ	1 500 000	1 500 000
	обсяг видатків на капітальний ремонт приміщень та інших об'єктів, з них:	грн.	Звітність установ	1 500 000	1 500 000
	- капітальний ремонт фасаду	м.кв.	Звітність установ	15 229,5	15 229,5
	загальна площа приміщень установ (закладів)	м.кв.	Звітність установ	375	375
	площа, яка потребує капітального ремонту	м.кв.	Звітність установ		
2	<b>продукту</b>	м.кв.	Звітність установ	375	375
	капітальний ремонт фасаду				



кількість установ (закладів), в яких проведено капітальний ремонт площа, на якій проведено капітальний ремонт, з них:	од. м.кв.	Звітність установ Звітність установ	1 375
3 ефектності			
середні витрати на проведення капітального ремонту фасаду 1 кв.м. площі	грн.	Розрахунок	4 000
4 якості			
відсоток площі, на якій проведено капітальний ремонт до площі, що потребувала капітального ремонту	відс.	Розрахунок	100
обсяг річної економії бюджетних коштів отриманої завдяки проведенню в ході капітального ремонту робіт, що приводить до збереження та економії енергоресурсів (води, тепла, енергії тощо)	грн.	Розрахунок	91 224,92
рівень виконання робіт з капітального ремонту	відс.	Розрахунок	100
			100

Начальник фінансового управління  
Дніпровської районної в місті Києві  
державної адміністрації



(підпис)

Вячеслав ЛАВРОВ  
(Власне ім'я, ПРІЗВИЩЕ)

Додаток

до розпорядження голови Дніпровської районної в місті Києві державної адміністрації від 14.02.2023 № 92 (в редакції розпорядження голови Дніпровської районної в місті Києві державної адміністрації від 18.04.2023 року № 455)

**ПАСПОРТ  
бюджетної програми місцевого бюджету на 2023 рік**

1.	4300000 (код Програмної класифікації видатків та кредитування місцевого бюджету)	Дніпровська районна в місті Києві державна адміністрація (найменування головного розпорядника коштів місцевого бюджету)	37203257 (код за ЄДРПОУ)
2.	4310000 (код Програмної класифікації видатків та кредитування місцевого бюджету)	Дніпровська районна в місті Києві державна адміністрація (найменування відповідального виконавця)	37203257 (код за ЄДРПОУ)
3.	4311080 (код Програмної класифікації видатків та кредитування місцевого бюджету)	Надання спеціалізованої освіти місцевими школами (найменування бюджетної програми згідно з Типовою програмною класифікацією видатків та кредитування місцевого бюджету)	2600000000 (код бюджету)

4. Обсяг бюджетних призначень/бюджетних асигнувань - 111 308 641 гривень, у тому числі загального фонду - 98 948 800 гривень та спеціального фонду - 12 359 841 гривень

5. Підстави для виконання бюджетної програми

заявлі з держави і про освіту від 08.03.2011 № 2170-011, заявлі з держави і про культуру від 14.12.10 № 2170-011, заявлі з держави і про освіту від 22.03.2011 № 2170-011, заявлі з держави і про освіту від 26.08.2014 р. №836 "Про деякі питання запровадження програмно-цільового методу складання та виконання місцевих бюджетів", Рішення сесії Київської міської ради від 18.12.2018 № 467/6518 " Про затвердження Комплексної міської цільової програми "Освіта Києва. 2019 - 2023 роки". Рішення Київської міської ради від 08.12.2022 №5828/58669"Про бюджет міста Києва на 2023 рік". Рішення Київської міської ради від 23.03.2023 № 6256/6267 " Про внесення змін до рішення Київської міської ради від 08.12.2022 №5828/58669"Про бюджет міста Києва на 2023 рік"

6. Цілі державної політики, на досягнення яких спрямована реалізація бюджетної програми

№ з/п	Цілі державної політики
1	Духовне та естетичне виховання дітей та молоді з урахуванням статті, вікових особливостей та влдобань

7. Мета бюджетної програми

Духовне та естетичне виховання дітей та молоді з урахуванням статті, вікових особливостей та влдобань

8. Завдання бюджетної програми

№ з/п	Завдання
1	Забезпечення надання початкової музичної, хореографічної освіти з образотворчого мистецтва та художнього промислу з урахуванням відмінностей між хлопцями (чоловіками) та дівчатками (жінками)
2	Забезпечення збереження енергоресурсів

3	Забезпечення придбання обладнання та предметів довгострокового користування								
4	Проведення капітального ремонту в школах естетичного виховання								

гривень

9. Напрями використання бюджетних коштів

№ з/п	Напрями використання бюджетних коштів	Загальний фонд	Спеціальний фонд	Усього
1	2	3	4	5
1	Забезпечення надання початкової музичної, хореографічної освіти з образотворчого мистецтва та художнього промислу з урахуванням відмінностей між хлопцями (чоловіками) та дівчатками (жінками)	95 229 300	11 172 741	106 402 041
2	Забезпечення збереження енергоресурсів	3 719 500	187 100	3 906 600
3	Забезпечення придбання обладнання та предметів довгострокового користування		250 000	250 000
4	Проведення капітального ремонту приміщень та інших об'єктів		750 000	750 000
	<b>Усього</b>	<b>98 948 800</b>	<b>12 359 841</b>	<b>111 308 641</b>

гривень

10. Перелік місцевих / регіональних програм, що виконуються у складі бюджетної програми

№ з/п	Найменування місцевої / регіональної програми	Загальний фонд	Спеціальний фонд	Усього
1	2	3	4	5
1	Міська комплексна цільова програма "Освіта Києва . 2019-2023 роки"			
	<b>Усього</b>			

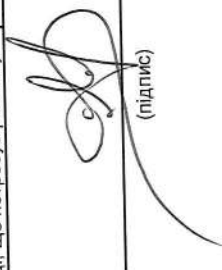
11. Результативні показники бюджетної програми

№ з/п	Показники	Одиниця виміру	Джерело інформації	Загальний фонд	Спеціальний фонд	Усього
1	2	3	4	5	6	7
1	Забезпечення надання початкової музичної, хореографічної освіти з образотворчого мистецтва та художнього промислу з урахуванням відмінностей між хлопцями (чоловіками) та дівчатками					
1	(жінками)					
1	затрат	од.	Звітність установ			6
	кількість установ – всього	од.	Звітність установ			3
	музичних шкіл	од.	Звітність установ			2
	мистецьких шкіл	од.	Звітність установ			1
	художніх шкіл	од.	Звітність установ		119	607
	кількість штатних працівників шкіл естетичного виховання (осіб) – всього	осіб	Звітність установ		488	300
	- чоловіків	осіб	Звітність установ		188	188
	з них жінок	осіб	Звітність установ		385	504
	- педагогів	осіб	Звітність установ		488	607
	середнє число окладів (ставка) – всього	од.	Звітність установ		385	504
	- педагогів	од.	Звітність установ		300	300
	з них жінок	осіб	Звітність установ		85	85
	- чоловіків	осіб	Звітність установ		31	31
	кількість відділень ( фортепіано, народні інструменти тощо)	од.	Звітність установ		59	363
	кількість класів	од.	Звітність установ		2	2
	кількість закладів, що мають сайт	од.	Звітність установ			
	видатки на отримання освіти у школах естетичного виховання (без комунальних послуг)	грн.	Звітність установ	95 229 300	11 172 741	106 402 041
	у тому числі батьківська плата	грн.	Звітність установ			
	у тому числі плата в класах самоосвітності	грн.	Звітність установ			
2	продукту					
	середня кількість учнів, які отримують освіту у школах естетичного виховання, – всього	осіб	Звітність установ	2 507	740	3 247
	в тому числі дівчат	осіб	Звітність установ	1 574	485	2 059
	в тому числі хлопці	осіб	Звітність установ	933	255	1 188
	середня кількість учнів в класах самоосвітності	осіб	Звітність установ		740	740

	в тому числі дівчат	осіб	Звітність установ	485	485
	в тому числі хлопці	осіб	Звітність установ	255	255
	середня кількість учнів, звілених від плати за навчання	осіб	Звітність установ	328	328
<b>3</b>	<b>ефективності</b>				
	чисельність учнів на одну педагогічну ставку	осіб	Розрахунок	7	6
	витрати на навчання одного учня, який отримує освіту в школах естетичного виховання,	грн.	Розрахунок	37 985	32 769
	за рахунок батьківської плати	грн.	Розрахунок	3 314	3 314
	за рахунок самоокупності	грн.	Розрахунок	2 027	2 027
<b>4</b>	<b>якості</b>				
	динаміка чисельності учнів, які отримують освіту у школах естетичного виховання у плановому періоді до попереднього періоду	відс.	Розрахунок		100
	з них дівчат	відс.	Розрахунок		100
	відсоток обсягу батьківської плати за навчання в загальному обсязі видатків на отримання освіти у школах естетичного виховання	відс.	Розрахунок		10,2
	динаміка закладів, що мають сайт, в порівнянні з минулим роком	відс.	Розрахунок		100
	динаміка охоплення дітей художньо-естетичною освітою, в порівнянні з минулим роком	відс.	Розрахунок		99
	частка закладів позашкільної освіти, що мають сайт				33
	рівень охоплення дітей художньо-естетичною освітою	відс.	Розрахунок		8,8
<b>2</b>	<b>Забезпечення збереження енергоресурсів</b>				
<b>1</b>	<b>затрат</b>				
	обсяг видатків на оплату енергоносіїв та комунальних послуг всього, з них на оплату:	грн.	Звітність установ	3 719 500	187 100
	теплостачання	грн.	Звітність установ	3 087 700	140 000
	водопостачання	грн.	Звітність установ	115 600	7 300
	електроенергії	грн.	Звітність установ	480 900	39 800
	оплата інших енергоносіїв та ін ком послуг	грн.	Звітність установ	35 300	35 300
	загальна площа приміщень	кв. м.	Звітність установ	9 442,2	9 442,2
	опалювальна площа приміщень	кв. м.	Звітність установ	9 442,2	9 442,2
<b>2</b>	<b>продукту</b>				
	обсяг споживання енергоресурсів, натуральні одиниці, в тому числі:				
	теплостачання	тис.Гкал	Звітність установ	1,07	0,048
	водопостачання	тис.куб.м	Звітність установ	3,729	0,236
	електроенергії	тис.кВт.год	Звітність установ	84,368	6,983
<b>3</b>	<b>ефективності</b>				
	середнє споживання комунальних послуг та енергоносіїв в тому числі:				
	теплостачання	Гкал на 1 кв.м	Розрахунок		0,118
	водопостачання	куб.м на 1 кв.м	Розрахунок	0,113	0,005
	електроенергії	кВт.год на 1 кв.м	Розрахунок	0,395	0,025
			Розрахунок	8,935	0,74
<b>4</b>	<b>якості</b>				
	річна економія витрачання енергоресурсів в натуральному виразі:	відс.	Розрахунок	1	1
	- теплостачання	відс.	Розрахунок	1	1
	- водопостачання	відс.	Розрахунок	1	1
	- електроенергії	відс.	Розрахунок		
	обсяг річної економії бюджетних коштів, отриманої від проведення заходів, що приводять до збереження та економії енергоресурсів (води, тепла, електроенергії тощо) всього	грн.	Розрахунок	37 195	37 195

3 Забезпечення придбання обладнання та предметів довгострокового користування						
1	затрат		грн.	Звітність установ	250 000	250 000
	обсяг видатків для придбання обладнання та предметів довгострокового користування (у розрізі їх видів)		грн.	Звітність установ	250 000	250 000
	оргтехніка		грн.	Звітність установ		
	музичні інструменти					
2	продукту		од.	Звітність установ	4	4
	кількість установ (закладів), в яких проведено оновлення матеріально-технічної бази		од.	Звітність установ	5	5
	кількість придбаного обладнання і предметів довгострокового користування (у розрізі їх видів)		од.	Звітність установ	5	5
	оргтехніка					
3	ефективності		грн.	Розрахунок	50 000	50 000
	середні витрати на придбання одиниці оргтехніки					
4	якості		відс.	Розрахунок	100	100
	динаміка кількості установ, в яких здійснено оновлення матеріально-технічної бази, порівняно з минулим роком		відс.	Розрахунок	100	100
	рівень оновлення матеріально-технічної бази порівняно з минулим роком					
4	Проведення капітального ремонту приміщень та інших об'єктів					
1	затрат		грн.	Звітність установ	750 000	750 000
	обсяг видатків на капітальний ремонт приміщень та інших об'єктів, з них:		грн.	Звітність установ	750 000	750 000
	капітальний ремонт покрівель (дахів)		од.	Звітність установ	1	1
	кількість закладів, які потребують капітального ремонту		м.кв.	Звітність установ	394,73	394,73
	площа, яка потребує проведення капітального ремонту, з них:		м.кв.	Звітність установ	394,73	394,73
	капітального ремонту покрівель (дахів)					
2	продукту		м.кв.	Звітність установ	394,73	394,73
	площа, на якій планується проведення капітального ремонту, з них:		м.кв.	Звітність установ	394,73	394,73
	капітального ремонту покрівель (дахів)		од.	Звітність установ	1	1
	кількість закладів, в яких планується провести капітальний ремонт					
3	ефективності		грн.	Розрахунок	1 900	1 900
	середні витрати на проведення капітального ремонту покрівель (дахів) 1 кв. м. площі					
4	якості		відс.	Розрахунок	100	100
	відсоток кількості закладів, в яких проведено капремонт, до кількості закладів, що потребують ремонту		відс.	Розрахунок	100	100
	відсоток площі, на якій проведено капремонт, до площі, що потребує ремонту					

Начальник фінансового управління  
Дніпровської районної в місті Києві  
державної адміністрації



Вячеслав ПАВЛОВ  
(Власне ім'я, ПРІЗВИЩЕ)

Додаток

до розпорядження голови Дніпровської районної в місті Києві державної адміністрації від 14.02.2023 № 92 (в редакції розпорядження голови Дніпровської районної в місті Києві державної адміністрації від 18.04.2023 року № 155)

**ПАСПОРТ  
бюджетної програми місцевого бюджету на 2023 рік**

1.	4300000 (код Програмної класифікації видатків та кредитування місцевого бюджету)	Дніпровська районна в місті Києві державна адміністрація (найменування головного розпорядника коштів місцевого бюджету)	37203257 (код за ЄДРПОУ)
2.	4310000 (код Програмної класифікації видатків та кредитування місцевого бюджету)	Дніпровська районна в місті Києві державна адміністрація (найменування відповідального виконавця)	37203257 (код за ЄДРПОУ)
3.	4311141 (код Програмної класифікації видатків та кредитування місцевого бюджету)	1141 (код Типової програмної класифікації видатків та кредитування місцевого бюджету)	2600000000 (код бюджету)
4.	Обсяг бюджетних призначень/бюджетних асигнувань - 46 651 490 гривень, у тому числі загального фонду - 46 651 490 гривень та спеціального фонду - 0 гривень	Забезпечення діяльності інших закладів у сфері освіти (найменування бюджетної програми згідно з Типовою програмною класифікацією видатків та кредитування місцевого бюджету)	0990 (код функціональної класифікації видатків та кредитування бюджету)

5. Підстави для виконання бюджетної програми  
 Бюджетний кодекс України; Закон України "Про освіту" від 05.09.2017 № 2145-VII зі змінами від 13.12.2022 № 2834-IX.; постановою Кабінету Міністрів України від 26 січня 2011 р. № 59 «Про затвердження Типового положення про бухгалтерську службу бюджетної установи» зі змінами від 08.04.2015 № 173, Наказ МО УРСР "Про затвердження Типового положення про групу по централізованому господарському обслуговуванню загальноосвітніх шкіл та інших закладів освіти" від 25.03.1986, Наказ Міністерства фінансів України від 26.08.2014 № 836 "Про деякі питання запровадження програмно-цільового методу складання та виконання місцевих бюджетів", Рішення Київської міської ради від 08 грудня 2022 року № 5828/5869 «Про бюджет міста Києва на 2023 рік», Рішення Київської міської ради від 23.03.2023 № 6256/6297 "Про внесення змін до рішення КМР "Про бюджет м. Києва на 2023 рік. Наказ МОН від 13.05.1993 №135 Про затвердження Положення про логopedичні пункти.

6. Цілі державної політики, на досягнення яких спрямована реалізація бюджетної програми

№ з/п	Цілі державної політики
1	Забезпечення фінансування закладів освіти, контроль за веденням бухгалтерського обліку та звітності

7. Мета бюджетної програми  
 Забезпечення фінансування закладів освіти, контроль за веденням бухгалтерського обліку та звітності

8. Завдання бюджетної програми

№ з/п	Завдання
1	Забезпечити ведення бухгалтерського обліку фінансово-господарської діяльності закладів освіти
2	Забезпечити надання якісних послуг з централізованого господарського обслуговування
3	Забезпечити надання послуг логopedичними пунктами для дітей дошкільного віку та здобувачів початкової освіти
4	Забезпечення збереження енергоресурсів

гривень

9. Напрями використання бюджетних коштів

№ з/п	Напрями використання бюджетних коштів	Загальний фонд	Спеціальний фонд	Усього
		3	4	5
1	2			
1	Забезпечити ведення бухгалтерського обліку фінансово-господарської діяльності закладів освіти	32 039 090		32 039 090
2	Забезпечити надання якісних послуг з централізованого господарського обслуговування	8 969 400		8 969 400
3	Забезпечити надання послуг логопедичними пунктами для дітей дошкільного віку та здобувачів початкової освіти	4 135 800		4 135 800
4	Забезпечення збереження енергоресурсів	1 507 200		1 507 200
	Усього	46 651 490		46 651 490

гривень

10. Перелік місцевих / регіональних програм, що виконуються у складі бюджетної програми

№ з/п	Найменування місцевої / регіональної програми	Загальний фонд	Спеціальний фонд	Усього
		3	4	5
1	2			
	Найменування місцевої / регіональної програми			
		3	4	5

11. Результативні показники бюджетної програми

№ з/п	Показники	Одиниця виміру	Джерело інформації	Загальний фонд	Спеціальний фонд	Усього
		3	4	5	6	7
1	2					
	1. Забезпечити ведення бухгалтерського обліку фінансово-господарської діяльності закладів освіти					
1	1. витрати					
	кількість централізованих бухгалтерій	од.	Звітність установ	1		1
	середньорічна кількість штатних одиниць спеціалістів	од.	Звітність установ	98		98
	всього – середньорічна кількість ставок (штатних одиниць)	од.	Звітність установ	98		98
	всього середньорічна кількість працівників, з них:	осіб	Звітність установ	98		98
	- жінок	осіб	Звітність установ	97		97
	- чоловіків	осіб	Звітність установ	1		1
	2. продукту					
	кількість особових рахунків	од.	Звітність установ	7 918		7 918
	кількість складених звітів	од.	Звітність установ	380		380
	кількість закладів, які обслуговує централізована бухгалтерія	од.	Звітність установ	131		131
3	ефективності					
	кількість особових рахунків, які обслуговує 1 штатна одиниця	од.	Розрахунок	81		81
	кількість закладів, які обслуговує 1 штатна одиниця	од.	Розрахунок	1		1
2	Забезпечити надання якісних послуг з централізованого господарського обслуговування					
1	1. витрати					
	обсяг видатків для забезпечення надання якісних послуг з централізованого господарського обслуговування	грн.	Звітність установ	8 969 400		8 969 400
	в т.ч. на погашення зобов'язаності за бюджетними зобов'язаннями минулих років	грн.	Звітність установ	271 776		271 776
	кількість груп централізованого господарського обслуговування	од.	Звітність установ	1		1
	середньорічна кількість штатних одиниць спеціалістів	од.	Звітність установ	21		21
	середньорічна кількість штатних одиниць робітників	од.	Звітність установ	12		12
	всього – середньорічна кількість ставок (штатних одиниць)	од.	Звітність установ	33		33
	всього середньорічна кількість працівників, з них:	од.	Звітність установ	33		33
	- жінок	од.	Звітність установ	29		29
	- чоловіків	од.	Звітність установ	4		4
2	продукту					
	кількість закладів, які обслуговуються групами централізованого господарського обслуговування	од.	Звітність установ	131		131
3	ефективності					
	кількість закладів, які обслуговує 1 штатна одиниця	од.	Розрахунок	4		4
4	якості					
	рівень погашення заборгованості	відс.	Розрахунок	100		100

3. Забезпечити надання послуг логопедичними пунктами для дітей дошкільного віку та здобувачів початкової освіти

1	затрат	од.	Звітність установ	16.5	16.5
	середньорічне число ставок (штатних одиниць)	од.	Звітність установ	42	42
	кількість закладів загальносередньої освіти, які обслуговуються логопедичним пунктом	од.			
2	продукту	од.	Звітність установ	328	328
	кількість дітей, охоплених логопедичними послугами	од.	Звітність установ	14 720	14 720
	кількість відвідувань	од.	Звітність установ	328	328
	кількість дітей у яких виправлено недоліки писемного/усного мовлення	од.			
3	ефективності	грн.	Розрахунок	12609	12609
	середні витрати на 1 дитину, яка потребує послуг логопеда	грн.	Розрахунок	281	281
	середні витрати на 1 відвідування логопеда	відс.			
	якості	відс.	Розрахунок	100	100
	питома вага дітей у яких усунуто недоліки писемного/усного мовлення				
4	Забезпечення збереження енергоресурсів				
1	затрат	грн.	Звітність установ	1 507 200	1 507 200
	обсяг видатків на оплату енергоносіїв та комунальних послуг всього, з них на оплату:	грн.			
	теплостачання	грн.	Звітність установ	840 500	840 500
	водопостачання	грн.	Звітність установ	64 500	64 500
	електроенергії	грн.	Звітність установ	507 700	507 700
	оплата інших енергоносіїв та ін ком послуг	грн.	Звітність установ	94 500	94 500
	загальна площа приміщень	кв. м.	Звітність установ	2 004	2 004
	опалювальна площа приміщень	кв. м.	Звітність установ	2 004	2 004
2	продукту				
	обсяг споживання енергоресурсів, натуральні одиниці, в тому числі:	тис.Гкал	Звітність установ	0,291	0,291
	теплостачання	тис.куб.м	Звітність установ	2,081	2,081
	водопостачання	тис.кВт.год	Звітність установ	89,07	89,07
	електроенергії				
3	ефективності				
	середнє споживання комунальних послуг та енергоносіїв в тому числі:	Розрахунок			
	теплостачання	Гкал на 1 кв.м опал.площі	Розрахунок	0,145	0,145
	водопостачання	куб.м на 1 кв.м заг.площі	Розрахунок	1,038	1,038
	електроенергії	Квт.год на 1 кв.м заг.площі	Розрахунок	44,446	44,446
4	якості				
	річна економія витрачання енергоресурсів в натуральному виразі:	відс.	Розрахунок	1	1
	- теплостачання	відс.	Розрахунок	1	1
	- водопостачання	відс.	Розрахунок	1	1
	- електроенергії	відс.	Розрахунок	1	1
	обсяг річної економії бюджетних коштів, отриманої від проведення заходів, що приводять до збереження та економії енергоресурсів (води, тепла, електроенергії тощо) всього,	грн.	Розрахунок	14 127	14 127

Начальник фінансового управління Дніпровської районної в місті Києві державної адміністрації

Вячеслав ЛАВРОВ

(Власне ім'я, ПРІЗВИЩЕ)

(підпис)



Додаток

до розпорядження голови Дніпровської районної в місті Києві державної адміністрації від 14.02.2023 № 92 (в редакції розпорядження голови Дніпровської районної в місті Києві державної адміністрації від 18.04.2023 року № 455)

**ПАСПОРТ  
бюджетної програми місцевого бюджету на 2023 рік**

1.	4300000 (код Програмної класифікації видатків та кредитування місцевого бюджету) 4310000 (код Програмної класифікації видатків та кредитування місцевого бюджету)	Дніпровська районна в місті Києві державна адміністрація (найменування головного розпорядника коштів місцевого бюджету)	37203257 (код за ЄДРПОУ)
2.	4311151 (код Програмної класифікації видатків та кредитування місцевого бюджету)	Дніпровська районна в місті Києві державна адміністрація (найменування відповідального виконавця)	37203257 (код за ЄДРПОУ)
3.	1151 (код Типової програмної класифікації видатків та кредитування місцевого бюджету)	0990 (код Функціональної класифікації видатків та кредитування бюджету)	2600000000 (код бюджету)

Забезпечення діяльності інклюзивно-ресурсних центрів за рахунок коштів місцевого бюджету (найменування бюджетної програми згідно з Типовою програмною класифікацією видатків та кредитування місцевого бюджету)

4. Обсяг бюджетних призначень/бюджетних асигнувань - 10 677 854 гривень, у тому числі загального фонду - 10 677 854 гривень та спеціального фонду - 0 гривень

5. Підстави для виконання бюджетної програми

Закон України "Про освіту" від 05.09.2017 № 2145-VII, Наказ Міністерства фінансів України від 26.08.2014 № 836 "Про деякі питання запровадження програмно-цільового методу складання та виконання місцевих бюджетів", Рішення Київської міської ради від 17 травня 2018 року N 814/4878 "Про створення інклюзивно-ресурсних центрів", Постанова Кабінета України від 12.07.2017 № 545 "Про затвердження Положення про інклюзивно-ресурсний центр" зі змінами від 30.08.2022 № 979, Рішення Київської міської ради від 08 грудня 2022 року № 5828/5869 «Про бюджет міста Києва на 2023 рік». Рішення Київської міської ради від 23.03.2023 № 6256/6297 "Про внесення змін до рішення КМР "Про бюджет м.Києва на 2023 рік".

6. Цілі державної політики, на досягнення яких спрямована реалізація бюджетної програми

Цілі державної політики	
№ з/п	
1	Забезпечення діяльності інклюзивно-ресурсних центрів

7. Мета бюджетної програми

Забезпечення діяльності інклюзивно-ресурсних центрів

8. Завдання бюджетної програми

Завдання	
№ з/п	
1	Забезпечення права дітей з особливими освітніми потребами віком від 2 до 18 років на здобуття дошкільної та загальної середньої освіти шляхом проведення комплексної психолого-педагогічної оцінки розвитку дитини, надання психолого-педагогічних, корекційно-розвиткових послуг та забезпечення їх системного кваліфікованого супроводу
2	Забезпечення збереження енергоресурсів

гривень

9. Напрями використання бюджетних коштів

№ з/п	Напрями використання бюджетних коштів	Загальний фонд	Спеціальний фонд	Усього
		3	4	5
1	2	584 100		584 100
1	Забезпечення збереження енергоресурсів	584 100		
	Забезпечення права осіб з особливими освітніми потребами на здобуття дошкільної та загальної середньої освіти шляхом проведення комплексної психолого-педагогічної оцінки розвитку особи та забезпечення їх системного кваліфікованого супроводу	10 093 754		10 093 754
2	Усього	10 677 854		10 677 854

гривень

10. Перелік місцевих / регіональних програм, що виконуються у складі бюджетної програми


№ з/п	Найменування місцевої / регіональної програми	Загальний фонд	Спеціальний фонд	Усього
		3	4	5
1	2	Усього		Усього
	Найменування місцевої / регіональної програми			

11. Результативні показники бюджетної програми

№ з/п	Показники	Одиниця виміру	Джерело інформації	Загальний фонд	Спеціальний фонд	Усього
		3	4	5	6	7
1	2					
1	Забезпечення права осіб з особливими освітніми потребами на здобуття дошкільної та загальної середньої освіти шляхом проведення комплексної психолого-педагогічної оцінки розвитку особи та забезпечення їх системного кваліфікованого супроводу	грн.	Звітність установ	10 093 754		10 093 754
1	забезпечення їх системного кваліфікованого супроводу	грн.	Звітність установ	4 922		4 922
	- в т.ч. на погашення заборгованості за бюджетними зобов'язаннями минулих років	од.	Звітність установ	2		2
	- чоловіків	од.	Звітність установ	52		52
	кількість інклюзивно-ресурсних центрів	од.	Звітність установ	30		30
	всього - середньорічна кількість ставок (штатних одиниць), з них:	од.	Звітність установ	30		30
	- середньорічна кількість штатних одиниць адміністративного персоналу, за умови оплати віднесених до педагогічного персоналу	од.	Звітність установ	8		8
	- середньорічна кількість штатних одиниць спеціалістів	од.	Звітність установ	14		14
	- середньорічна кількість штатних одиниць робітників	од.	Звітність установ	52		52
	всього середньорічна кількість працівників, з них:	осіб	Звітність установ	46		46
	- жінок	осіб	Звітність установ	6		6
	- чоловіків	осіб	Звітність установ	3 126		3 126
2	продукту	осіб	Звітність установ	1 223		1 223
	кількість дітей, яких обслуговує інклюзивно-ресурсний центр, з них:	осіб	Звітність установ	1 903		1 903
	- дівчата	осіб	Звітність установ	976		976
	- хлопці	осіб	Звітність установ			
	кількість проведених комплексних психолого-педагогічних оцінок розвитку дитини	од.	Звітність установ			
3	ефективності	грн.	Розрахунок	3 229		3 229
	середні витрати на 1 дитину, яку обслуговує інклюзивно-ресурсний центр	грн.	Розрахунок			
4	якості	відс.	Розрахунок	101		101
	динаміка кількості дітей, яких обслуговує інклюзивно-ресурсний центр до попереднього року	відс.	Розрахунок	96		96
	динаміка кількості проведених комплексних психолого-педагогічних оцінок розвитку дитини до попереднього року	відс.	Розрахунок	100		100
	рівень погашення заборгованості	відс.	Розрахунок			

2. Забезпечення збереження енергоресурсів						
1	затрат	обсяг видатків на оплату енергоносіїв та комунальних послуг всього, з них на оплату:	грн.	Звітність Установ	584 100	584 100
	теплостачання	теплостачання	грн.	Звітність Установ	336 400	336 400
	водопостачання	водопостачання	грн.	Звітність Установ	56 900	56 900
	електроенергії	електроенергії	грн.	Звітність Установ	190 800	190 800
	загальна площа приміщень	загальна площа приміщень	кв. м.	Звітність Установ	1 286,4	1 286,4
	опалювальна площа приміщень	опалювальна площа приміщень	кв. м.	Звітність Установ	1 286,4	1 286,4
	оплата інших енергоносіїв та ін ком послуг	оплата інших енергоносіїв та ін ком послуг	грн.	Звітність Установ		
2	продукту	продукту	тис. Гкал	Звітність Установ	0,117	0,117
	теплостачання	теплостачання	тис. куб.м	Звітність Установ	1,835	1,835
	водопостачання	водопостачання	тис. кВт.год	Звітність Установ	33,474	33,474
3	ефективності	електроенергії	Гкал на 1 кв.м опал. площі	Розрахунок	0,091	0,091
	теплостачання	теплостачання	куб.м на 1 кв.м заг. площі	Розрахунок	1,426	1,426
	водопостачання	водопостачання	Квт.год на 1 кв.м заг. площі	Розрахунок	26,021	26,021
4	якості	електроенергії	відс.	Розрахунок	1	1
	- теплостачання	- теплостачання	відс.	Розрахунок	1	1
	- водопостачання	- водопостачання	відс.	Розрахунок	1	1
	- електроенергії	- електроенергії	грн.	Розрахунок	5 841	5 841
	обсяг річної економії бюджетних коштів, отриманої від проведення заходів, що приводять до збереження та економії енергоресурсів (води, тепла, електроенергії тощо) всього	обсяг річної економії бюджетних коштів, отриманої від проведення заходів, що приводять до збереження та економії енергоресурсів (води, тепла, електроенергії тощо) всього				

Начальник фінансового управління  
Дніпровської районної в місті Києві  
державної адміністрації



(підпис)

Вячеслав ЛАВРОВ  
(Власне ім'я, ПРІЗВИЩЕ)

Додаток

до розпорядження голови Дніпровської районної в місті Києві державної адміністрації від 14.02.2023 № 92 (в редакції розпорядження голови Дніпровської районної в місті Києві державної адміністрації від 18.04.2023 року № 255)

**ПАСПОРТ  
бюджетної програми місцевого бюджету на 2023 рік**

1.	4300000 (код Програмної класифікації) видатків та кредитування місцевого бюджету) 4310000 (код Програмної класифікації) видатків та кредитування місцевого бюджету)	Дніпровська районна в місті Києві державна адміністрація (найменування головного розпорядника коштів місцевого бюджету)	37203257 (код за ЄДРПОУ)
2.		Дніпровська районна в місті Києві державна адміністрація (найменування відповідального виконавця)	37203257 (код за ЄДРПОУ)
3.	4311210 (код Програмної класифікації) видатків та кредитування місцевого бюджету)	0990 (код Функціональної класифікації) видатків та кредитування бюджету)	2600000000 (код бюджету)

Надання освіти за рахунок залишку коштів за субвенцією з державного бюджету місцевим бюджетам на надання державної підтримки особам з особливими освітніми потребами на кінець бюджетного періоду  
(найменування бюджетної програми згідно з Типовою програмною класифікацією видатків та кредитування місцевого бюджету)

4. Обсяг бюджетних призначень/бюджетних асигнувань - 2 791 400 гривень, у тому числі загального фонду - 2 791 400 гривень та спеціального фонду - 0 гривень

5. Підстави для виконання бюджетної програми

Закон України "Про освіту" від 05.09.2017 № 2145-VIII, Закон України "Про загальну середню освіту" від 13.05.1999 №651-XIV зі змінами та доповненнями; Закон України "Про дошкільну освіту" від 11.07.2001 № 2628-11 зі змінами та доповненнями; Наказ Міністерства фінансів України від 26.08.2014 № 836 "Про деякі питання запровадження програмно-цільового методу складання та виконання місцевих бюджетів"; Постанова КМУ від 14.02.2017 № 88 "Про затвердження Порядку та умов надання субвенції з державного бюджету місцевим бюджетам на надання державної підтримки особам з особливими освітніми потребами"; Рішення Київської міської ради від 23.03.2023 № 6256/6297 "Про внесення змін до рішення КМР "Про бюджет м. Києва на 2023 рік". Наказ МФУ від 21.12.2022 року № 453 "Про затвердження Змін до Типової програмної класифікації видатків та кредитування місцевого бюджету".

6. Цілі державної політики, на досягнення яких спрямована реалізація бюджетної програми

№ з/п	Цілі державної політики
1	Забезпечення надання державної підтримки особам з особливими освітніми потребами

7. Мета бюджетної програми

Забезпечення надання державної підтримки особам з особливими освітніми потребами

8. Завдання бюджетної програми

№ з/п	Завдання
1	Проведення (надання) додаткових психолого-педагогічних і корекційно-розвиткових занять (послуг)
2	Гридбання спеціальних засобів корекції психфізичного розвитку

9. Напрями використання бюджетних коштів

№ з/п	Напрями використання бюджетних коштів	Загальний фонд	Спеціальний фонд	Усього
1	2	3	4	5
1	Придбання спеціальних засобів корекції психофізичного розвитку	973 700		973 700
2	Проведення (надання) додаткових психолого-педагогічних і корекційно-розвиткових занять (послуг)	1 817 700		1 817 700
	Усього	2 791 400		2 791 400

гривень


10. Перелік місцевих / регіональних програм, що виконуються у складі бюджетної програми

№ з/п	Найменування місцевої / регіональної програми	Загальний фонд	Спеціальний фонд	Усього
1	2	3	4	5
	Усього			

11. Результативні показники бюджетної програми

№ з/п	Показники	Одиниця виміру	Джерело інформації	Загальний фонд	Спеціальний фонд	Усього
1	2	3	4	5	6	7
1	1 Придбання спеціальних засобів корекції психофізичного розвитку					
1	1 затрат					
	Обсяг видатків для придбання спеціальних засобів корекції психофізичного розвитку, в т.ч.:	грн.	Розпорядження	973 700		973 700
	- в дошкільних закладах освіти	грн.	Розпорядження	93 600		93 600
	- в загальноосвітніх закладах освіти	грн.	Розпорядження	880 100		880 100
2	2 продукту					
	Кількість установ (закладів), в які придбано спеціальні засоби корекції психофізичного розвитку, в т.ч.:	од.	Звітність установ	39		39
	- дошкільної освіти	од.	Розпорядження КМДА	6		6
	- загальної середньої освіти	од.	Розпорядження КМДА	33		33
	Кількість придбаних засобів корекції психофізичного розвитку, в т.ч.:	од.	Звітність установ	468		468
	- в дошкільних закладах освіти	од.	Звітність установ	45		45
	- в загальноосвітніх закладах освіти	од.	Звітність установ	423		423
3	3 ефективності					
	Середні витрати на придбання одиниці засобів корекції психофізичного розвитку	грн.	Розрахунок	2 080		2 080
	- в дошкільних закладах освіти	грн.	Розрахунок	2 080		2 080
	- в загальноосвітніх закладах освіти	грн.	Розрахунок	2 080		2 080
4	4 якості					
	Динаміка кількості установ, в які придбано спеціальні засоби корекції психосоціального розвитку, в порівнянні з минулим роком	відс.	Розрахунок	100		100
	Рівень освоєння субвенції	відс.	Розрахунок	100		100
2	2 Проведення (надання) додаткових психолого-педагогічних і корекційно-розвиткових занять (послуг)					
1	1 затрат					
	Обсяг видатків на проведення (надання) додаткових психолого-педагогічних і корекційно-розвиткових занять (послуг), в т.ч.:	грн.	Розпорядження	1 817 700		1 817 700
	- в дошкільних закладах освіти	грн.	Розпорядження	174 800		174 800
	- в загальноосвітніх закладах освіти	грн.	Розпорядження	1 642 900		1 642 900
2	2 продукту					
	Середньорічна кількість дітей середньорічна кількість учнів	осіб	Звітність установ	45		45
	Середньорічна кількість учнів	осіб	Звітність установ	423		423
3	3 ефективності					
	Середньорічні витрати на 1 дитину	грн.	Розрахунок	3 884		3 884
	Середньорічні витрати на 1 учня	грн.	Розрахунок	3 884		3 884
4	4 якості					
	Рівень освоєння субвенції	відс.	Розрахунок	100		100

Начальник фінансового управління Дніпровської районної в місті Києві державної адміністрації



(підпис)

Вячеслав ЛАВРОВ

(Власне ім'я, ПРІЗВИЩЕ)

Додаток

до розпорядження голови Дніпровської районної в місті Києві державної адміністрації від 14.02.2023 № 92 (в редакції розпорядження голови Дніпровської районної в місті Києві державної адміністрації від 18.04.2023 року № 255)

ПАСПОРТ  
бюджетної програми місцевого бюджету на 2023 рік

1.	4300000 (код Програмної класифікації видатків та кредитування місцевого бюджету) 4310000 (код Програмної класифікації видатків та кредитування місцевого бюджету)	Дніпровська районна в місті Києві державна адміністрація (найменування головного розпорядника коштів місцевого бюджету)	37203257 (код за ЄДРПОУ)
2.	4313105 (код Програмної класифікації видатків та кредитування місцевого бюджету)	Дніпровська районна в місті Києві державна адміністрація (найменування відповідального виконавця)	37203257 (код за ЄДРПОУ)
3.	3105 (код Типової програмної класифікації видатків та кредитування місцевого бюджету) 1010 (код Функціональної класифікації видатків та кредитування бюджету)	Надання реабілітаційних послуг особам з інвалідністю та дітям з інвалідністю (найменування бюджетної програми згідно з Типовою програмною класифікацією видатків та кредитування місцевого бюджету)	2600000000 (код бюджету)
4.	Обсяг бюджетних асигнувань - 32 688 980 гривень, у тому числі загального фонду - 25 688 980 гривень та спеціального фонду - 7 000 000 гривень		

5. Підстави для виконання бюджетної програми

Конституція України, Бюджетний кодекс України, Закон України від 17.01.2019 №2671-VIII "Про соціальні послуги", Наказ Міністерства фінансів України від 26.08.2014 №836 "Про деякі питання запровадження програмно-цільового методу складання та виконання місцевих бюджетів", Розпорядження Дніпровської районної в місті Києві державної адміністрації від 20.07.2022 №282, від 26.07.2022 №290, від 20.09.2022 №419, від 23.11.2022 №547 про передачу в оренду нежитлових приміщень, Рішення Київської міської ради від 08.12.2022 № 5828/5869 "Про бюджет міста Києва на 2023 рік"; Рішення Київської міської ради від 23.03.2023 № 6256/6297 "Про внесення змін до рішення Київської міської ради від 08.12.2022 № 5828/5869 «Про бюджет міста Києва на 2023 рік».

6. Цілі державної політики, на досягнення яких спрямована реалізація бюджетної програми

№ з/п	Цілі державної політики
1	Надання соціальних послуг, зокрема стаціонарного догляду, догляду вдома, денного догляду, громадянам похилого віку, інвалідам та дітям-інвалідам в установах соціального обслуговування системи органів праці та соціального захисту населення

7. Мета бюджетної програми

Надання соціальних послуг, зокрема стаціонарного догляду, догляду вдома, денного догляду, громадянам похилого віку, інвалідам та дітям-інвалідам в установах соціального обслуговування системи органів праці та соціального захисту населення

8. Завдання бюджетної програми

№ з/п	Завдання
1	Забезпечення діяльності центрів професійної реабілітації осіб з інвалідністю та центрів соціальної реабілітації дітей з інвалідністю сфери органів праці та соціального захисту населення
2	Забезпечення збереження енергоресурсів
3	Забезпечення проведення капітального ремонту та придбання обладнання та предметів довгострокового користування для утримання в належному стані установ соціального захисту

гривень

## 9. Напрями використання бюджетних коштів

№ з/п	Напрями використання бюджетних коштів	Загальний фонд	Спеціальний фонд	Усього
	2	3	4	5
1	Забезпечення діяльності центрів професійної реабілітації осіб з інвалідністю та центрів соціальної реабілітації дітей з інвалідністю сфери органів праці та соціального захисту населення	23 396 543		23 396 543
2	Забезпечення збереження енергоресурсів	2 292 437		2 292 437
3	Забезпечення проведення капітального ремонту та придбання обладнання та предметів довгострокового користування для утримання в належному стані установ соціального захисту населення	7 000 000		7 000 000
	Усього	25 688 980	7 000 000	32 688 980

гривень

## 10. Перелік місцевих / регіональних програм, що виконуються у складі бюджетної програми


№ з/п	Найменування місцевої / регіональної програми	Загальний фонд	Спеціальний фонд	Усього
	2	3	4	5
1	Усього			
	Усього			

## 11. Результативні показники бюджетної програми

№ з/п	Показники	Одиниця виміру	Джерело інформації	Загальний фонд	Спеціальний фонд	Усього
	2	3	4	5	6	7
1	Забезпечення діяльності центрів професійної реабілітації осіб з інвалідністю та центрів соціальної реабілітації дітей з інвалідністю сфери органів праці та соціального захисту населення					
1	затрат	грн.	бюджет	23 396 543		23 396 543
	Обсяг витрат	грн.	Звітність установ	1		1
	Кількість установ	од.	Звітність установ	111		111
2	продукту	осіб	Звітність установ	25		25
	кількість осіб з інвалідністю, які отримали реабілітаційні послуги, з них:	осіб	Звітність установ	13		13
	чоловіків, осіб	осіб	Звітність установ	12		12
	жінок, осіб	осіб	Звітність установ	80		80
	кількість дітей з інвалідністю, які отримали реабілітаційні послуги, з них:	осіб	Звітність установ	45		45
	хлопчиків, осіб	осіб	Звітність установ	35		35
	дівчаток, осіб	осіб	Звітність установ			
3	ефективності	грн.	Розрахунок	222 824,22		222 824,22
	Середні витрати на реабілітацію однієї особи/дитини з інвалідністю на рік					
4	якості	відс.	Розрахунок	100		100
	Відсоток охоплення інвалідів реабілітаційними послугами, %					
	Відсоток охоплення дітей-інвалідів реабілітаційними послугами, %					
2	Забезпечення збереження енергоресурсів					
1	затрат	грн.	Звітність установ	2 292 437		2 292 437
	Обсяг видатків на оплату енергоносіїв та комунальних послуг всього	грн.	Звітність установ	1 561 867		1 561 867
	на оплату теплостачання	грн.	Звітність установ	31 000		31 000
	на оплату водопостачання	грн.	Звітність установ	684 570		684 570
	на оплату електроенергії	грн.	Звітність установ	15 000		15 000
	оплата інших енергоносіїв	грн.	Звітність установ	1 753,5		1 753,5
	загальна площа приміщень	кв. м.	Звітність установ	1 753,5		1 753,5
	опалювальна площа приміщень	кв. м.	Звітність установ	1 753,5		1 753,5
2	продукту	тис. Гкал	Звітність установ	0,541		0,541
	Обсяг споживання енергоресурсів, натуральні одиниці, в тому числі	тис. Гкал	Звітність установ			
	теплостачання	тис.куб.м	Звітність установ	1		1
	водопостачання					

		тис.квт.год	Звітність установ	120,1	120,1
електроенергії					
3	ефективності				0,309
	теплостачання	Гкал на 1 кв.м	Розрахунок		0,57
	водопостачання	опал.площі куб.м на 1 кв.м	Розрахунок		68,492
	електроенергії	заг.площі Квт.год на 1 кв.м	Розрахунок		
4	якості				
	Річна економія витрачання енергоресурсів в натуральному виразі	відс.	Розрахунок	1	1
	теплостачання	відс.	Розрахунок	1	1
	водопостачання	відс.	Розрахунок	1	1
	електроенергії	відс.	Розрахунок		22 924,37
	обсяг річної економії бюджетних коштів, отриманої від проведення заходів, що приводять до збер.енергорес.	грн.	Розрахунок		
3	Забезпечення проведення капітального ремонту та придбання обладнання та предметів довгострокового користування для утримання в належному стані установ соціального захисту				
1	затрат	грн.	Кошторисна документація		7 000 000
	Вартість проведення капітального ремонту приміщень				598,8
2	продукту	кв. м.	Кошторисна документація		11 690,05
	Площа капітального ремонту приміщень				
3	ефективності	грн.	Розрахунок		
	Середня вартість витрат на 1 кв.м.площі				
4	якості	відс.	Розрахунок	100	100
	Відсоток відремонтованих площ приміщень до площі, що потребує ремонту				

Начальник фінансового управління Дніпровської районної в місті Києві державної адміністрації

  
(підпис)

Вячеслав ЛАВРОВ

(Власне ім'я, ПРІЗВИЩЕ)



Додаток

до розпорядження голови Дніпровської районної в місті Києві державної адміністрації від 14.02.2023 № 92 (в редакції розпорядження голови Дніпровської районної в місті Києві державної адміністрації від 18.04.2023 року № 255)

**ПАСПОРТ  
бюджетної програми місцевого бюджету на 2023 рік**

1.	4300000 (код Програмної класифікації видатків та кредитування місцевого бюджету)	Дніпровська районна в місті Києві державна адміністрація (найменування головного розпорядника коштів місцевого бюджету)	37203257 (код за ЄДРПОУ)
2.	4310000 (код Програмної класифікації видатків та кредитування місцевого бюджету)	Дніпровська районна в місті Києві державна адміністрація (найменування відповідального виконавця)	37203257 (код за ЄДРПОУ)
3.	4313121 (код Програмної класифікації видатків та кредитування місцевого бюджету)	Утримання та забезпечення діяльності центрів соціальних служб (найменування бюджетної програми згідно з Типовою програмною класифікацією видатків та кредитування місцевого бюджету)	2600000000 (код бюджету)

4. Обсяг бюджетних призначень/бюджетних асигнувань - 8 754 147 гривень, у тому числі загального фонду - 8 754 147 гривень та спеціального фонду - 0 гривень
5. Підстави для виконання бюджетної програми  
Закон України від 21.06.2001 №2558-III "Про соціальну роботу з сім'я, дітьми та молоддю";  
Закон України від 17.01.2019 №2671-VIII "Про соціальні послуги";  
Закон України від 27.04.2021 № 1414-IX "Про основні засади молодіжної політики";  
Наказ Міністерства фінансів України від 26.08.2014 № 836 "Про деякі питання запровадження програмно-цільового методу складання та виконання місцевих бюджетів";  
Рішення Київської міської ради від 08.07.2021 №1590/1631 "Про затвердження міської цільової програми "Діти. Столиця на 2022-2024 роки";  
Рішення Київської міської ради від 08.12.2022 № 5828/5869 "Про бюджет міста Києва на 2023 рік";  
Рішення Київської міської ради від 23.03.2023 № 6256/6297 "Про внесення змін до рішення Київської міської ради від 08.12.2022 № 5828/5869 «Про бюджет міста Києва на 2023 рік».

6. Цілі державної політики, на досягнення яких спрямована реалізація бюджетної програми

Цілі державної політики	
№ з/п	Здійснення соціальної роботи з вразливими категоріями населення
1	
7. Мета бюджетної програми	
Реалізація заходів державної політики з питань сім'ї та заходів, спрямованих на забезпечення рівних прав та можливостей жінок та чоловіків	
8. Завдання бюджетної програми	
Завдання	
№ з/п	Забезпечення збереження енергоресурсів
1	
2	Надання комплексних соціальних послуг сім'ям/особам відповідно до їх потреб з метою подолання складних життєвих обставин

гривень

9. Напрями використання бюджетних коштів

№ з/п	Напрями використання бюджетних коштів	Загальний фонд	Спеціальний фонд	Усього
		3	4	5
1	Надання комплексних соціальних послуг сім'ям/особам відповідно до їх потреб з метою подолання складних життєвих обставин	8 511 347		8 511 347
2	Забезпечення збереження енергоресурсів	242 800		242 800
	Усього	8 754 147		8 754 147

гривень

10. Перелік місцевих / регіональних програм, що виконуються у складі бюджетної програми


№ з/п	Найменування місцевої / регіональної програми	Загальний фонд	Спеціальний фонд	Усього
		3	4	5
1	Міська цільова програма "Діти. Сім'я. Столиця на 2022-2024 роки"	8 729 547		8 729 547
	Усього	8 729 547		8 729 547

11. Результативні показники бюджетної програми

№ з/п	Показники	Одиниця виміру	Джерело інформації	Загальний фонд	Спеціальний фонд	Усього
		3	4	5	6	7
1	Надання комплексних соціальних послуг сім'ям/особам відповідно до їх потреб з метою подолання складних життєвих обставин					
1	затрат	од.	Звітність установ		1	1
	кількість центрів соціальних служб	осіб	Звітність установ		42	42
	кількість штатних працівників центрів					
2	продукту					
	кількість дитячих будинків сімейного типу, прийомних сімей, сімей патронатних вихователів, сімей, які перебувають у складних життєвих обставинах, охоплених соціальним супроводом/супроводженням, од.	од.	Звітність установ		160	160
	кількість осіб, які отримали соціальні послуги, осіб	осіб	Звітність установ		8 800	8 800
3	ефективності					
	середні витрати на здійснення соціального супроводу/супроводження сімей, грн	грн.	Розрахунок		79 320	79 320
	середні витрати на надання соціальних послуг, грн	грн.	Звітність установ		1 322	1 322
4	якості					
	динаміка кількості осіб, яким надано соціальні послуги (порівняно з минулим роком), %	відс.	Розрахунок		100	100
	динаміка кількості сімей, які забезпечені соціальним супроводом/супроводженням, %	відс.	Розрахунок		100	100
2	Забезпечення збереження енергоресурсів					
1	затрат	грн.	Звітність установ		242 800	242 800
	обсяг видатків на оплату енергоносіїв та комунальних послуг всього,	грн.	Звітність установ		121 360	121 360
	теплостачання	грн.	Звітність установ		7 440	7 440
	водопостачання	грн.	Звітність установ		114 000	114 000
	електроенергії	м.кв.	Звітність установ		348,9	348,9
	загальна площа приміщень опалювальна площа приміщень	м.кв.	Звітність установ		348,9	348,9
2	продукту	од.	Звітність установ			
	обсяг споживання енергоресурсів, натуральні одиниці, в тому числі:	тис.Г.кал	Звітність установ		0,042	0,042
	теплостачання	тис.куб.м	Звітність установ		0,24	0,24
	водопостачання	тис.кВт.год	Звітність установ		20	20
	електроенергії					
3	ефективності	од.	Розрахунок			
	середнє споживання комунальних послуг та енергоносіїв, в тому числі:					

теплопостачання	Гкал на 1 кв.м опал. площі	Розрахунок	0,12	0,12	0,12
водопостачання	куб.м на 1 кв.м заг. площі	Розрахунок	0,688	0,688	0,688
електроенергії	Квт.год на 1 кв.м заг. площі	Розрахунок	57,323	57,323	57,323
<b>4 ЯКОСТІ</b>					
річна економія витрачання енергоресурсів в натуральному виразі:	відс.	Розрахунок	1	1	1
теплопостачання	відс.	Розрахунок	1	1	1
водопостачання	відс.	Розрахунок	1	1	1
електроенергії	відс.	Розрахунок	1	1	1
обсяг річної економії бюджетних коштів, отриманої від проведення заходів, що приводять до збереження та економії енергоресурсів (води, тепла, електроенергії тощо) всього.	грн.	Розрахунок	2 428	2 428	2 428

Начальник фінансового управління Дніпровської районної в місті Києві державної адміністрації



(підпис)

Вячеслав ЛАВРОВ  
(Власне ім'я, ПРІЗВИЩЕ)

**Додаток**  
до розпорядження голови Дніпровської районної в місті Києві державної адміністрації від 14.02.2023 № 92 (в редакції розпорядження голови Дніпровської районної в місті Києві державної адміністрації від 18.04.2023 року № 255)

**ПАСПОРТ**  
**бюджетної програми місцевого бюджету на 2023 рік**

1.	4300000 (код Програмної класифікації видатків та кредитування місцевого бюджету)	Дніпровська районна в місті Києві державна адміністрація (найменування головного розпорядника коштів місцевого бюджету)	37203257 (код за ЄДРПОУ)
2.	4310000 (код Програмної класифікації видатків та кредитування місцевого бюджету)	Дніпровська районна в місті Києві державна адміністрація (найменування відповідального виконавця)	37203257 (код за ЄДРПОУ)
3.	4316011 (код Програмної класифікації видатків та кредитування місцевого бюджету)	6011 (код Типової програмної класифікації видатків та кредитування місцевого бюджету)	2600000000 (код бюджету)
		0610 (код Функціональної класифікації видатків та кредитування бюджету)	2600000000 (код бюджету)

**Експлуатація та технічне обслуговування житлового фонду**  
(найменування бюджетної програми згідно з Типовою програмною класифікацією видатків та кредитування місцевого бюджету)

Обсяг бюджетних призначень/бюджетних асигнувань - 115 859 169 гривень, у тому числі загального фонду - 2 299 200 гривень та спеціального фонду - 113 559 969 гривень

6. Підстави для виконання бюджетної програми

- Конституція України;
- Бюджетний кодекс України;
- Господарський кодекс України;
- Житловий кодекс УРСР;
- Закон України "Про житлово-комунальні послуги";
- Постанова Кабінету Міністрів України від 31 травня 2021 № 548 "Про схвалення Бюджетної декларації на 2022 – 2024 роки";
- Наказ Міністерства фінансів України від 26.08.2014 №836 "Про деякі питання запровадження програмно-цільового методу складання та виконання місцевих бюджетів" зі змінами та доповненнями;
- Рішення Київської міської ради від 27.05.2021 № 1241/1282 "Про затвердження Комплексної цільової програми підвищення енергоефективності та розвитку житлово-комунальної інфраструктури міста Києва на 2021-2025 роки" зі змінами та доповненнями;
- Розпорядження виконавчого органу Київської міської ради від 27.04.2018 № 707 «Про деякі питання закріплення внутрішньквартирних провідів»;
- Розпорядження виконавчого органу Київської міської ради (КМДА) від 01.09.2021 № 1888 "Про прогноз бюджету міста Києва на 2022-2024 роки";
- Розпорядження виконавчого органу Київської міської ради від 24.02.2022 № 64/2022 "Про введення воєнного стану в Україні";
- Указ Президента України від 20.11.2018 № 56/6107 "Про внесення змін до рішення Київської міської ради від 22.12.2016 № 780/1784 "Про затвердження Положення про співфінансування реконструкції, реставрації, проведення капітальних ремонтів, технічного переоснащення спільного майна у багатоквартирних будинках міста Києва" зі змінами та доповненнями;
- Рішення Київської міської ради від 23.03.2023 № 6256/6297 "Про внесення змін до рішення Київської міської ради від 08.12.2022 № 5828/5869 "Про бюджет міста Києва на 2023 рік";
- Розпорядження начальника Київської міської військової адміністрації від 24.03.2023 № 153 "Про перерозподіл видатків бюджету міста Києва, передбачених Дніпровській районній в місті Києві державній адміністрації на 2023 рік";
- Розпорядження голови Дніпровської районної в місті Києві державної адміністрації від 14.03.2023 N1165 Про внесення змін до розпорядження голови Дніпровської районної в місті Києві державної адміністрації від 19.01.2023 N 33 "Про капітальний ремонт об'єктів, що фінансуються в 2023 році за рахунок бюджетних коштів по Дніпровській районній в місті Києві державній адміністрації"

6. Цілі державної політики, на досягнення яких спрямована реалізація бюджетної програми

№ з/п	Цілі державної політики
1	Підвищення експлуатаційних властивостей житлового фонду та прибудинкових територій, утримання їх у належному стані, забезпечення надійної та безпечної експлуатації, покращення умов проживання мешканців міста

**7. Мета бюджетної програми**

Підвищення експлуатаційних властивостей житлового фонду та прибудинкових територій, утримання їх у належному стані, забезпечення надійної та безпечної експлуатації, покращення умов проживання мешканців міста.

Завдання

Завдання	
№ з/п	
1	Забезпечення проведення капітального ремонту житлових будинків
2	Забезпечення проведення капітального ремонту житлових будинків (на умовах співфінансування)
3	Забезпечення утримання внутрішньоквартальних проїздів відповідно до розпорядження виконавчого органу Київської міської ради (КМДА) від 27.04.2018 №707

гривень

**8. Завдання бюджетної програми**

№ з/п	Напрями використання бюджетних коштів	Усього		
		Загальний фонд	Спеціальний фонд	Усього
		3	4	5
1	Напрями використання бюджетних коштів			
1	Забезпечення проведення капітального ремонту житлових будинків (на умовах співфінансування)		515 586	515 586
2	Забезпечення проведення капітального ремонту житлових будинків		113 044 383	113 044 383
3	Забезпечення утримання внутрішньоквартальних проїздів відповідно до розпорядження виконавчого органу Київської міської ради (КМДА) від 27.04.2018 №707	2 299 200		2 299 200
	Усього	2 299 200	113 559 969	115 859 169

гривень

**9. Перелік місцевих / регіональних програм, що виконуються у складі бюджетної програми**

№ з/п	Найменування місцевої / регіональної програми	Усього		
		Загальний фонд	Спеціальний фонд	Усього
1		3	4	5
1	Комплексна цільова програма підвищення енергоефективності та розвитку житлово-комунальної інфраструктури міста Києва на 2021-2025 роки	2 299 200	113 559 969	115 859 169
	Усього	2 299 200	113 559 969	115 859 169

**10. Результативні показники бюджетної програми**

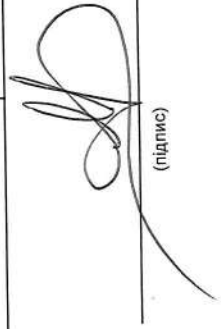
№ з/п	Показники	Одиниця виміру	Джерело інформації			Усього		
			4	5	6	7		
1	Забезпечення проведення капітального ремонту житлових будинків (на умовах співфінансування)	3						
1	затрат	грн.	Рішення КМР, Розпорядження КМДА		515 586,000		515 586,000	
	витрати на проведення капітального ремонту житлових будинків (разом), в тому числі:	грн.	Рішення КМР, Розпорядження КМДА		515 586		515 586	
	Витрати на проведення заміни міжповерхових перекриттів та перегородок у житлових будинках	м.кв.	Звітність установ		14,71		14,71	
	метраж міжповерхових перекриттів та перегородок, що потребують заміни	кв. м.	Звітність установ		14,71		14,71	
2	продукту	кв. м.	Звітність установ		14,71		14,71	
	метраж міжповерхових перекриттів та перегородок, що плануються замінити							
3	ефективності							

середня вартість проведення заміни 1 м.кв. міжповерхових перекриттів та перегородок		грн.	Розрахунок	35 050,034	35 050,034
4	якості	відс.	Розрахунок	100	100
<b>2</b> Забезпечення проведення капітального ремонту житлових будинків					
<b>1</b> затрат					
	витрати на проведення капітального ремонту житлових будинків (разом), в тому числі:	грн.	Рішення КМР, Розпорядження КМДА	113 044 383,000	113 044 383,000
	витрати на проведення капітального ремонту фасадів	грн.	Рішення КМР, Розпорядження КМДА	12 505 454	12 505 454
	витрати на проведення капітального ремонту підвільних приміщень для використання під найпростіші укриття	грн.	Рішення КМР, Розпорядження КМДА	23 699 305	23 699 305
	витрати на проведення капітального ремонту підвільних приміщень для використання під найпростіші укриття	грн.	Рішення КМР, Розпорядження КМДА	33 675 715	33 675 715
	витрати на проведення капітального ремонту покрівель	грн.	Рішення КМР, Розпорядження КМДА	15 713 909	15 713 909
	витрати на проведення капітального ремонту мереж тепло-водопостачання та водовідведення	грн.	Рішення КМР, Розпорядження КМДА	3 830 000	3 830 000
	витрати на проведення капітального ремонту електромереж	грн.	Рішення КМР, Розпорядження КМДА	6 900 000	6 900 000
	витрати на проведення капітального ремонту електрощитових	грн.	Рішення КМР, Розпорядження КМДА	16 720 000	16 720 000
	витрати на проведення заміни вікон, дверей та ремонту відкосів	грн.	Рішення КМР, Розпорядження КМДА	1 227	1 227
	загальна кількість фасадів	од.	Звітність установ	1 227	1 227
	загальна кількість покрівель	од.	Звітність установ	1 227	1 227
	загальна кількість мереж тепло-водопостачання та водовідведення	од.	Звітність установ	1 312	1 312
	загальна кількість електромереж	од.	Звітність установ	1 312	1 312
	загальна кількість електрощитових	од.	Звітність установ	1 227	1 227
	загальна кількість житлових будинків	од.	Звітність установ	3 143 560	3 143 560
	загальна кількість житлових будинків	тис.кв.м	Звітність установ	1 373 600	1 373 600
	загальний метраж фасадів	м.кв.	Звітність установ	5 521 290	5 521 290
	загальний метраж покрівель	п. м.	Звітність установ	107 852	107 852
	загальна довжина мереж тепло-водопостачання та водовідведення	тис.п.м	Звітність установ	190	190
	загальна довжина електромереж	од.	Звітність установ	420	420
	кількість фасадів, що потребують ремонту	од.	Звітність установ	170	170
	кількість покрівель, що потребують ремонту	од.	Звітність установ	770	770
	кількість мереж тепло-водопостачання та водовідведення, що потребують ремонту	од.	Звітність установ	39	39
	кількість електромереж, що потребують ремонту	од.	Звітність установ	710	710
	кількість підвільних приміщень для використання під найпростіші укриття, що потребують капітального ремонту	од.	Звітність установ	25	25
	кількість електрощитових, що потребують ремонту	од.	Звітність установ	82 000	82 000
	кількість житлових будинків, що потребують заміни вікон, дверей та ремонту відкосів	м.кв.	Звітність установ	480 000	480 000
	метраж фасадів, що потребують ремонту	м.кв.	Звітність установ	5 800	5 800
	метраж покрівель, що потребують ремонту	м.кв.	Звітність установ	72 900	72 900
	метраж підвільних приміщень для використання під найпростіші укриття, що потребує капітального ремонту	п. м.	Звітність установ	89 400	89 400
	довжина мереж тепло-водопостачання та водовідведення, що потребують ремонту	п. м.	Звітність установ	3 000	3 000
	довжина електричних мереж, що потребують ремонту	м.кв.	Звітність установ		
	метраж вікон та дверей, що потребує заміни	м.кв.	Звітність установ		
<b>2</b> продукту					
	кількість фасадів, що планується відремонтувати	од.	Звітність установ	10	10
	кількість покрівель, що планується відремонтувати	од.	Звітність установ	34	34

	кількість мереж тепло-водопостачання та водовідведення, що планується відремонтувати	од.	Звітність установ	34	34
	кількість електромереж, що планується відремонтувати	од.	Звітність установ	40	40
	кількість підвальних приміщень для використання під найпростіші укриття, що планується відремонтувати	од.	Звітність установ	36	36
	кількість електроцивільних, що планується відремонтувати	од.	Звітність установ	46	46
	кількість житлових будинків, де планується проведення заміни вікон, дверей та ремонту відкосів	од.	Звітність установ	20	20
	метраж фасадів, що планується відремонтувати	кв. м.	Звітність установ	4 400	4 400
	метраж покрівель, що планується відремонтувати	кв. м.	Звітність установ	28 000	28 000
	довжина мереж тепло-водопостачання та водовідведення, що планується відремонтувати	п. м.	Звітність установ	12 300	12 300
	довжина електричних мереж, що планується відремонтувати	п. м.	Звітність установ	4 300	4 300
	метраж вікон, дверей, що планується замінити	кв. м.	Звітність установ	2 050	2 050
	метраж підвальних приміщень для використання під найпростіші укриття, що планується відремонтувати	м. кв.	Звітність установ	4 300	4 300
3	ефективності	грн.	Розрахунок	1 250 545,4	1 250 545,4
	середня вартість капітального ремонту 1 фасаду	грн.	Розрахунок	990 462,2059	990 462,2059
	середня вартість капітального ремонту 1 покрівлі	грн.	Розрахунок	658 314,0278	658 314,0278
	середня вартість капітального ремонту 1 підвального приміщення для використання під найпростіші укриття	грн.	Розрахунок	462 173,7941	462 173,7941
	середня вартість капітального ремонту 1 мережі тепло-, водопостачання та водовідведення	грн.	Розрахунок	95 750	95 750
	середня вартість ремонту 1 електромережі	грн.	Розрахунок	150 000	150 000
	середня вартість капітального ремонту 1 електроцивільної	грн.	Розрахунок	836 000	836 000
	середня вартість заміни вікон, дверей та ремонту відкосів 1 житлового будинку	грн.	Розрахунок	2 842,1486	2 842,1486
	середня вартість капітального ремонту 1 м.кв. фасаду	грн.	Розрахунок	5 511,4663	5 511,4663
	середня вартість капітального ремонту 1 м.кв. підвального приміщення для використання під найпростіші укриття	грн.	Розрахунок	1 202,7041	1 202,7041
	середня вартість капітального ремонту 1 м.кв. покрівлі	грн.	Розрахунок	1 277,5536	1 277,5536
	середня вартість капітального ремонту 1п.м. мережі тепло-, водопостачання та водовідведення	грн.	Розрахунок	890,698	890,698
	середня вартість капітального ремонту 1 пог.м електромережі	грн.	Розрахунок	8 156,098	8 156,098
	середня вартість заміни 1 м.кв. вікон, дверей	грн.	Розрахунок		
4	якості	відс.	Розрахунок	5,2632	5,2632
	питома вага кількості фасадів, на яких планується проведення капітального ремонту до кількості фасадів, що потребують проведення капітального ремонту	відс.	Розрахунок	8,0952	8,0952
	питома вага кількості покрівель, на яких планується проведення капітального ремонту до кількості покрівель, що потребують проведення капітального ремонту	відс.	Розрахунок	92,3077	92,3077
	питома вага кількості підвальних приміщень для використання під найпростіші укриття, на яких планується проведення капітального ремонту до кількості підвальних приміщень для використання під найпростіші укриття, що потребують проведення капітального ремонту	відс.	Розрахунок		

	питома вага кількості мереж тепло-, водопостачання та водовідведення, на яких планується проведення капітального ремонту до кількості мереж тепло-, водопостачання, що потребують ремонту	відс.	Розрахунок		20	20
	питома вага кількості електричних мереж на яких планується проведення капітального ремонту до кількості електричних мереж, що потребують проведення капітального ремонту	відс.	Розрахунок		5,195	5,195
	питома вага кількості електроцивільних, на яких планується проведення капітального ремонту до кількості електроцивільних, що потребує проведення капітального ремонту	відс.	Розрахунок		6,479	6,479
	питома вага кількості житлових будинків, де планується проведення заміни вікон, дверей та ремонту вікнів, до кількості житлових будинків, що потребує заміни вікон, дверей та ремонту вікнів.	відс.	Розрахунок		80	80
	питома вага метражу фасадів, де планується капітальний ремонт до метражу фасадів, що потребують проведення капітального ремонту	відс.	Розрахунок		5,3659	5,3659
	питома вага метражу покрівель, де планується капітальний ремонт до метражу покрівель, що потребує капітального ремонту	відс.	Розрахунок		5,8333	5,8333
	питома вага довжини мереж тепло-, водопостачання та водовідведення, де планується проведення капітального ремонту до довжини мереж тепло-, водопостачання, що потребує ремонту	відс.	Розрахунок		16,8724	16,8724
	питома вага довжини електромереж, де планується проведення ремонту, до довжини електромереж, що потребує ремонту	відс.	Розрахунок		4,81	4,81
	питома вага метражу вікон, дверей, які заплановано замінити до метражу вікон, дверей, що потребують заміни	відс.	Розрахунок		68,333	68,333
	питома вага метражу підвальних приміщень для використання під найпростіші укриття, на яких планується проведення капітального ремонту до метражу підвальних приміщень для використання під найпростіші укриття, що потребують проведення капітального ремонту	відс.	Розрахунок		74,1379	74,1379
<b>3</b> <b>Забезпечення утримання внутрішньоквартальних проїздів відповідно до розпорядження виконавчого органу Київської міської ради (КМДА) від 27.04.2018 №707</b>						
<b>1</b>	<b>заграт</b>				2 299 200,000	2 299 200,000
	Витрати на утримання внутрішньоквартальних проїздів	грн.	Рішення КМР, Розпорядження КМДА			
	Площа внутрішньоквартальних проїздів, що потребує утримання	кв. м.	Рішення КМР, Розпорядження КМДА		153 280,000	153 280,000
<b>2</b>	<b>продукту</b>				153 280,000	153 280,000
	Площа внутрішньоквартальних проїздів, яку планується утримання	кв. м.	Звітність підприємств			
<b>3</b>	<b>ефективності</b>				15,000	15,000
	середні витрати на утримання 1 кв.м внутрішньоквартальних проїздів	грн.	Розрахунок			
<b>4</b>	<b>якості</b>					
	Питома вага площі внутрішньоквартальних проїздів, що планується утримувати до площі, що потребує утримання	відс.	Розрахунок		100,000	100,000

Начальник фінансового управління  
Дніпровської районної в місті Києві державної  
адміністрації



(підпис)

Вячеслав ЛАВРОВ

(Власне ім'я, ПРІЗВИЩЕ)



Додаток

до розпорядження голови Дніпровської районної в місті Києві державної адміністрації від 14.02.2023 № 92 (в редакції розпорядження голови Дніпровської районної в місті Києві державної адміністрації від 18.04.2023 року № 455)

**ПАСПОРТ  
бюджетної програми місцевого бюджету на 2023 рік**

1.	4300000 (код Програмної класифікації видатків та кредитування місцевого бюджету)	Дніпровська районна в місті Києві державна адміністрація (найменування головного розпорядника коштів місцевого бюджету)	37203257 (код за ЄДРПОУ)
2.	4310000 (код Програмної класифікації видатків та кредитування місцевого бюджету)	Дніпровська районна в місті Києві державна адміністрація (найменування відповідального виконавця)	37203257 (код за ЄДРПОУ)
3.	4316015 (код Програмної класифікації видатків та кредитування місцевого бюджету)	6015 (код Типової програмної класифікації видатків та кредитування місцевого бюджету)	2600000000 (код бюджету)
		0620 (код Функціональної класифікації видатків та кредитування бюджету)	
		Забезпечення надійної та безперебійної експлуатації ліфтів (найменування бюджетної програми згідно з Типовою програмною класифікацією видатків та кредитування місцевого бюджету)	

4. Обсяг бюджетних призначень/бюджетних асигнувань - 5 125 144 гривень, у тому числі загального фонду - 0 гривень та спеціального фонду - 5 125 144 гривень

5. Підстави для виконання бюджетної програми

Конституція України;  
Бюджетний кодекс України;  
Господарський кодекс України;  
Житловий кодекс УРСР;  
Закон України "Про житлово-комунальні послуги";  
Постанова Кабінету Міністрів України від 31.05.2021 р. № 548 "Про схвалення Бюджетної декларації на 2022 – 2024 роки";  
Наказ Міністерства фінансів України від 26.08.2014 №836 "Про деякі питання запровадження програмно-цільового методу складання та доповненнями;  
Рішення Київської міської ради від 20.11.2018 № 56/6107 "Про внесення змін до рішення Київської міської ради від 22.12.2016 № 780/1784 "Про затвердження Положення про співфінансування реконструкції, реставрації, проведення капітальних ремонтів, технічного переоснащення спільного майна у багатоквартирних будинках міста Києва" зі змінами та доповненнями;  
Рішення Київської міської ради від 27.05.2021 № 124/1/282 "Про затвердження Комплексної цільової програми підвищення енергоефективності та розвитку житлово-комунальної інфраструктури міста Києва на 2021-2025 роки" зі змінами та доповненнями;  
Рішення Київської міської ради від 08.12.2022 р. № 5828/5869 "Про бюджет м. Києва на 2023 рік";  
Рішення Київської міської ради від 23.03.2023 №6256/6297 "Про внесення змін до рішення КМР від 08.12.2022 р. № 5828/5869 "Про перерозподіл видатків бюджету міста Києва, передбачених районній в місті Києві державній адміністрації на Розпорядження начальника Київської міської військової адміністрації від 01.03.2023 № 105 "Про перерозподіл видатків бюджету міста Києва, передбачених районній в місті Києві державній адміністрації на 2023 рік"

6. Цілі державної політики, на досягнення яких спрямована реалізація бюджетної програми

Цілі державної політики	
№ з/п	Забезпечення надійної та безперебійної експлуатації житлового фонду
1	

7. Мета бюджетної програми

Забезпечення надійної та безперервної експлуатації ліфтів.

8. Завдання бюджетної програми

Завдання					
№ з/п	Забезпечення проведення капітального ремонту модернізації ліфтів (на умовах співфінансування)	Забезпечення проведення капітального ремонту модернізації ліфтів (на умовах співфінансування)	Забезпечення проведення капітального ремонту модернізації ліфтів (на умовах співфінансування)	Забезпечення проведення капітального ремонту модернізації ліфтів (на умовах співфінансування)	Забезпечення проведення капітального ремонту модернізації ліфтів (на умовах співфінансування)
№ з/п	Напрями використання бюджетних коштів	Загальний фонд	Спеціальний фонд	Загальний фонд	Спеціальний фонд
1	2	3	4	5	6
1	Забезпечення проведення капітального ремонту модернізації ліфтів (на умовах співфінансування)			5 125 144	
1	Забезпечення проведення капітального ремонту модернізації ліфтів (на умовах співфінансування)			5 125 144	
	Усього			5 125 144	

гривень


10. Перелік місцевих / регіональних програм, що виконуються у складі бюджетної програми

№ з/п	Найменування місцевої / регіональної програми	Загальний фонд	Спеціальний фонд	Усього
1	2	3	4	5
1	Комплексна цільова програма підвищення енергоефективності та розвитку житлово-комунальної інфраструктури міста Києва на 2021-2025 роки		5 125 144	5 125 144
	Усього		5 125 144	5 125 144

11. Результативні показники бюджетної програми

№ з/п	Показники	Одиниця виміру	Джерело інформації	Загальний фонд		Усього
				3	4	
1	Забезпечення проведення капітального ремонту модернізації ліфтів (на умовах співфінансування)					
1	1 затрат	грн.	Розпорядження КМДА, передавальні акти		3 477 000,000	3 477 000,000
	Витрати на проведення капітального ремонту (модернізації) ліфтів	грн.	Розпорядження КМДА, передавальні акти		1 648 144,000	1 648 144,000
	Витрати на оплату робіт, виконаних та неоплачених у минулому році	од.	Звітність установ		1 541,000	1 541,000
	Загальна кількість ліфтів	од.	Звітність установ		50,000	50,000
2	2 продукту	од.	Звітність установ		1,000	1,000
	Кількість ліфтів, роботу яких планується відновити шляхом проведення капітального ремонту (модернізації)	од.	Звітність установ		1,000	1,000
3	3 ефективності	грн.	Розрахунок		3 477 000,000	3 477 000,000
	Середня вартість капітального ремонту (модернізації) одного ліфта	грн.	Розрахунок		3 477 000,000	3 477 000,000
4	4 якості	відс.	Розрахунок		2,000	2,000
	Питома вага кількості ліфтів, на яких планується проведення капітального ремонту (модернізації) до кількості ліфтів, що потребують проведення капітального ремонту (модернізації)	відс.	Розрахунок		2,000	2,000
	Рівень забезпечення витрат на оплату робіт, виконаних та неоплачених в минулому році	відс.	Розрахунок		100,000	100,000

Начальник фінансового управління  
Дніпровської районної в місті Києві державної  
адміністрації



Вячеслав ПАВЛОВ

Додаток

до розпорядження голови Дніпровської районної в місті Києві державної адміністрації від 14.02.2023 № 92 (в редакції розпорядження голови Дніпровської районної в місті Києві державної адміністрації від 18.04.2023 року № 255)

**ПАСПОРТ  
бюджетної програми місцевого бюджету на 2023 рік**

1.	4300000 (код Програмою класифікації видатків та кредитування місцевого бюджету)	Дніпровська районна в місті Києві державна адміністрація (найменування головного розпорядника коштів місцевого бюджету)	37203257 (код за ЄДРПОУ)
2.	4310000 (код Програмою класифікації видатків та кредитування місцевого бюджету)	Дніпровська районна в місті Києві державна адміністрація (найменування відповідального виконавця)	37203257 (код за ЄДРПОУ)
3.	4316017 (код Програмою класифікації видатків та кредитування місцевого бюджету)	Інша діяльність, пов'язана з експлуатацією об'єктів житлово-комунального господарства (найменування бюджетної програми згідно з Типовою програмною класифікацією видатків та кредитування місцевого бюджету)	26000000000 (код бюджету)

4. Обсяг бюджетних призначень/бюджетних асигнувань - 4 598 721 гривень, у тому числі загального фонду - 0 гривень та спеціального фонду - 4 598 721 гривень

5. Підстави для виконання бюджетної програми

Конституція України;  
Бюджетний кодекс України;  
Господарський кодекс України;  
Житловий кодекс УРСР;  
Закон України "Про житлово-комунальні послуги";  
Постанова Кабінету Міністрів України від 31.05.2021 р. № 548 "Про схвалення Бюджетної декларації на 2022 – 2024 роки";  
Наказ Міністерства фінансів України від 26.08.2014 №836 "Про деякі питання запровадження програмно-цільового методу складання та виконання місцевих бюджетів" зі змінами та доповненнями;  
Рішення Київської міської ради від 27.05.2021 № 1241/1282 "Про затвердження Комплексної цільової програми підвищення енергоефективності та розвитку житлово-комунальної інфраструктури міста Києва на 2021-2025 роки" зі змінами та доповненнями;  
Рішення Київської міської ради від 10.11.2022 № 5586/5627 «Про деякі питання підготовки житлового фонду міста Києва до проходження зимового періоду в умовах воєнного стану»;  
Рішення Київської міської ради від 23.03.2023 № 6256/6297 "Про внесення змін до рішення Київської міської ради від 08.12.2022 № 5828/5869 "Про бюджет міста Києва на 2023 рік";  
Рішення Київської міської ради від 06.02.2023 № 74 "Про затвердження адресного переліку об'єднань співвласників багатоквартирних будинків, житлових кооперативів, Розпорядження Дніпровської районної в місті Києві державної адміністрації від 06.02.2023 № 74 "Про затвердження адресного переліку об'єднань співвласників багатоквартирних будинків, житлових кооперативів, управління багатоквартирних будинків, яким здійснюється часткове відшкодування вартості придбаних незалежних джерел електричної енергії".  
Розпорядження начальника Київської міської військової адміністрації від 01.03.2023 № 105 "Про перерозподіл видатків бюджету міста Києва, передбачених Дніпровській районній в місті Києві державній адміністрації на 2023 рік".

6. Цілі державної політики, на досягнення яких спрямована реалізація бюджетної програми

Цілі державної політики	
№ з/п	
1	Забезпечення надійної та безперебійної експлуатації житлового фонду

7. Мета бюджетної програми

Забезпечення надійної та безперебійної експлуатації житлового фонду

8. Завдання бюджетної програми

Завдання	
№ з/п	Усього
1	Забезпечення часткового відшкодування вартості незалежних джерел електричної енергії

гривень

9. Напрями використання бюджетних коштів

№ з/п	Напрями використання бюджетних коштів	Загальний фонд	Спеціальний фонд	Усього
		3	4	5
1	2	4 598 721		4 598 721
1	Забезпечення часткового відшкодування вартості незалежних джерел електричної енергії	4 598 721		4 598 721
	Усього			

гривень


10. Перелік місцевих / регіональних програм, що виконуються у складі бюджетної програми

№ з/п	Найменування місцевої / регіональної програми	Загальний фонд	Спеціальний фонд	Усього
	2	3	4	5
1	Комплексна цільова програма підвищення енергоефективності та розвитку житлово-комунальної інфраструктури міста Києва на 2021-2025 роки	4 598 721		4 598 721
	Усього	4 598 721		4 598 721

11. Результативні показники бюджетної програми

№ з/п	Показники	Одиниця виміру	Джерело інформації	Загальний фонд	Спеціальний фонд	Усього
	2	3	4	5	6	7
1	1	Забезпечення часткового відшкодування вартості незалежних джерел електричної енергії				
	1	затрат	грн.	Рішення Київради	4 598 721	4 598 721
	2	продукту	од.	Звітність установ	73	73
	3	ефективності	грн.	Розрахунок	62 996,178	62 996,178
	4	якості	відс.	Розрахунок	100	100

Начальник фінансового управління  
Дніпровської районної в місті Києві  
державної адміністрації



(підпис)

Вячеслав ПАВЛОВ

(Власне ім'я, ПРІЗВИЩЕ)

Додаток

до розпорядження голови Дніпровської районної в місті Києві державної адміністрації від 14.02.2023 № 92 (в редакції розпорядження голови Дніпровської районної в місті Києві державної адміністрації від 18.04.2023 року № 55)

**ПАСПОРТ  
бюджетної програми місцевого бюджету на 2023 рік**

1.	4300000 (код Програмної класифікації видатків та кредитування місцевого бюджету)	Дніпровська районна в місті Києві державна адміністрація (найменування головного розпорядника коштів місцевого бюджету)	37203257 (код за ЄДРПОУ)
2.	4310000 (код Програмної класифікації видатків та кредитування місцевого бюджету)	Дніпровська районна в місті Києві державна адміністрація (найменування відповідального виконавця)	37203257 (код за ЄДРПОУ)
3.	4317310 (код Програмної класифікації видатків та кредитування місцевого бюджету)	0443 (код Функціональної класифікації видатків та кредитування бюджету)	2600000000 (код бюджету)

Будівництво об'єктів житлово-комунального господарства  
(найменування бюджетної програми згідно з Типовою програмою класифікацією видатків та кредитування місцевого бюджету)

4. Обсяг бюджетних призначень/бюджетних асигнувань - 11 432 351 гривень, у тому числі загального фонду - 0 гривень та спеціального фонду - 11 432 351 гривень

5. Підстави для виконання бюджетної програми

Конституція України;  
Бюджетний кодекс України;  
Наказ Міністерства фінансів України від 26 серпня 2014 року №836 "Про деякі питання запровадження програмно-цільового методу складання та виконання місцевих бюджетів" зі змінами та доповненнями;  
Рішення Київської міської ради від 23.03.2023 № 6255/6296 "Про внесення змін до Програми економічного і соціального розвитку м. Києва на 2021–2023 роки";  
Рішення Київської міської ради від 23.03.2023 №6256/6297 "Про внесення змін до рішення КМР від 08.12.2022 № 5828/5869 "Про бюджет м. Києва на 2023 рік".

6. Цілі державної політики, на досягнення яких спрямована реалізація бюджетної програми

№ з/п	Цілі державної політики
1	Забезпечення розвитку інфраструктури території. Забезпечення будівництва та реконструкції мереж водопостачання і водовідведення

7. Мета бюджетної програми

Забезпечення розвитку інфраструктури території

8. Завдання бюджетної програми

Завдання	
№ з/п	
1	РЕКОНСТРУКЦІЯ МЕРЕЖ ВОДОПОСТАЧАННЯ ПРИВАТНОГО СЕКТОРА ДВРЗ
2	КАНАЛІЗУВАННЯ ПРИВАТНОГО СЕКТОРУ ДВРЗ

гривень

## 9. Напрями використання бюджетних коштів

№ з/п	Напрями використання бюджетних коштів	Загальний фонд	Спеціальний фонд	Усього
		3	4	5
1	2	2 941 022	2 941 022	2 941 022
1	РЕКОНСТРУКЦІЯ МЕРЕЖ ВОДОПОСТАЧАННЯ ПРИВАТНОГО СЕКТОРА ДВРЗ	8 491 329	8 491 329	8 491 329
2	КАНАЛІЗУВАННЯ ПРИВАТНОГО СЕКТОРУ ДВРЗ	11 432 351	11 432 351	11 432 351
	Усього			

гривень


## 10. Перелік місцевих / регіональних програм, що виконуються у складі бюджетної програми

№ з/п	Найменування місцевої / регіональної програми	Загальний фонд	Спеціальний фонд	Усього
		3	4	5
1	2			
	Усього			

## 11. Результативні показники бюджетної програми

№ з/п	Показники	Одиниця виміру	Джерело інформації		Усього	
			3	4	5	6
1	2					
1	РЕКОНСТРУКЦІЯ МЕРЕЖ ВОДОПОСТАЧАННЯ ПРИВАТНОГО СЕКТОРА ДВРЗ					
1	1 затрат					
	Загальна кошторисна вартість	грн.	Кошторисна документація	24 331 761	24 331 761	24 331 761
	Загальна вартість робіт, які плануються в поточному періоді	грн.	Рішення КМР, Розпорядження КМДА	2 941 022	2 941 022	2 941 022
2	продукту					
	Протяжність мережі	км.	Кошторисна документація	9,229	9,229	9,229
	в т.ч. в поточному періоді	км.	Кошторисна документація	9,229	9,229	9,229
	Тривалість будівництва	місяців	Кошторисна документація	172	172	172
3	ефективності					
	Середні витрати на 1 км будівництва мережі	грн.	Розрахунок	2 636 446,094	2 636 446,094	2 636 446,094
	в т.ч. поточному періоді	грн.	Розрахунок	318 671,795	318 671,795	318 671,795
	Середні витрати на місяць будівництва мережі	грн.	Розрахунок	141 463,727	141 463,727	141 463,727
4	якості					
	Рівень готовності об'єкта будівництва	відс.	Розрахунок	100	100	100
2	КАНАЛІЗУВАННЯ ПРИВАТНОГО СЕКТОРУ ДВРЗ					
1	1 затрат					
	Загальна кошторисна вартість	грн.	Кошторисна документація	24 662 620	24 662 620	24 662 620
	Загальна вартість робіт, які плануються в поточному періоді	грн.	Рішення КМР, Розпорядження КМДА	8 491 329	8 491 329	8 491 329
2	продукту					
	Протяжність мережі	км.	Кошторисна документація	7,292	7,292	7,292
	в т.ч. в поточному періоді	км.	Кошторисна документація	7,292	7,292	7,292
	Тривалість будівництва	місяців	Кошторисна документація	183	183	183
3	ефективності					
	Середні витрати на 1 км будівництва мережі	грн.	Розрахунок	3 380 776,193	3 380 776,193	3 380 776,193
	в т.ч. поточному періоді	грн.	Розрахунок	1 164 471,887	1 164 471,887	1 164 471,887
	Середні витрати на місяць будівництва мережі	грн.	Розрахунок	134 713,77	134 713,77	134 713,77
4	якості					
	Рівень готовності об'єкта будівництва	відс.	Розрахунок	100	100	100

Начальник фінансового управління  
Дніпровської районної в місті Києві  
державної адміністрації



(підпис)

Вячеслав ЛАВРОВ

(Власне ім'я, ПРІЗВИЩЕ)