



ДНІПРОВСЬКА РАЙОННА В МІСТІ КИЄВІ ДЕРЖАВНА АДМІНІСТРАЦІЯ

РОЗПОРЯДЖЕННЯ

21. 02. 2022 р.

№ 124

Про внесення змін до розпорядження голови Дніпровської районної в місті Києві державної адміністрації від 14.02.2022 № 112 «Про затвердження паспортів бюджетних програм на 2022 рік»

Відповідно до Закону України «Про Державний бюджет України на 2021 рік», наказу Міністерства фінансів України від 26.08.2014 № 836 «Про деякі питання запровадження програмно-цільового методу складання та виконання місцевих бюджетів», рішення Київської міської ради від 09.12.2021 № 3704/3745 «Про бюджет міста Києва на 2022 рік» :

1. Затвердити паспорти бюджетних програм на 2022 рік за програмами, передбаченими у бюджеті м. Києва на 2022 рік для Дніпровської районної в місті Києві державної адміністрації (додаються), згідно з переліком:

- 1.1. КПКВК 4316011 Експлуатація та технічне обслуговування житлового фонду.
- 1.2. КПКВК 4316015 Забезпечення надійної та безперебійної експлуатації ліфтів.
- 1.3. КПКВК 4316016 Впровадження засобів обліку витрат та регулювання споживання води та теплової енергії.
- 1.4. КПКВК 4316030 Організація благоустрою населених пунктів.

2. Керівникам структурних підрозділів – розпорядникам бюджетних коштів, відділу бухгалтерського обліку та звітності Дніпровської районної в місті Києві державної адміністрації надавати звіти про виконання паспортів бюджетних програм до фінансового управління Дніпровської районної в місті Києві державної адміністрації у терміни, визначені для подання річної фінансової та бюджетної звітності.


3. Забезпечити в установленому порядку оприлюднення цього розпорядження на офіційному субвеб-сайті Дніпровської районної в місті Києві державної адміністрації.

4. Контроль за виконанням цього розпорядження залишаю за собою.

Виконувач обов'язків голови

Павло БАБІЙ

000178





Відділ розпорядження голови Дніпровської районної в місті Києві
Організаційно-методична
Діловодства
від 21.02.2022 року № 424

ПАСПОРТ бюджетної програми місцевого бюджету на 2022 рік

<p>1. 4300000 (код Програмої) класифікації видатків та кредитування місцевого бюджету)</p>	<p>Дніпровська районна в місті Києві державна адміністрація (найменування головного розпорядника коштів місцевого бюджету)</p>	<p>37203257 (код за ЄДРПОУ)</p>
<p>2. 4310000 (код Програмої) класифікації видатків та кредитування місцевого бюджету)</p>	<p>Дніпровська районна в місті Києві державна адміністрація (найменування відповідального виконавця)</p>	<p>37203257 (код за ЄДРПОУ)</p>
<p>3. 4316011 (код Програмої) класифікації видатків та кредитування місцевого бюджету)</p>	<p>6011 (код Типової програмої) класифікації видатків та кредитування місцевого бюджету)</p> <p>0610 (код Функціональної) класифікації видатків та кредитування місцевого бюджету)</p> <p>Експлуатація та технічне обслуговування житлового фонду (найменування бюджетної програми з Типовою програмною класифікацією видатків та кредитування місцевого бюджету)</p>	<p>26000000000 (код бюджету)</p>
<p>4. Обсяг бюджетних призначень/бюджетних асигнувань - 142 678 641 гривень, у тому числі загального фонду - 2 299 200 гривень та спеціального фонду - 140 379 441 гривень</p>		
<p>5. Підстави для виконання бюджетної програми</p> <p>Конституція України; Бюджетний кодекс України; Господарський кодекс України; Житловий кодекс УРСР, Закон України "Про житлово-комунальні послуги", Постанова Кабінету Міністрів України від 31 травня 2021 р. № 548 "Про схвалення Бюджетної декларації на 2022 – 2024 роки", Наказ Міністерства фінансів України від 26.08.2014 №836 "Про деякі питання запровадження програмно-цільового методу складання та виконання місцевих бюджетів" зі змінами та доповненнями, Рішення Київської міської ради від 22.12.2016 №787/1791 "Про затвердження Положення про громадський бюджет міста Києва" зі змінами та доповненнями, Рішення Київської міської ради від 20.11.2018 р. № 66/6107 "Про внесення змін до рішення Київської міської ради від 22.12.2016 № 780/1784 "Про затвердження Положення про співфінансування реконструкції, Рішення Київської міської ради від 27 травня 2021 року № 124/1/282 "Про затвердження Комплексної цільової програми підвищення енергоефективності та розвитку житлово-комунальної інфраструктури міста Києва на 2021-2025 роки" зі змінами та доповненнями, Розпорядження виконавчого органу Київської міської ради (КМДА) від 01.09.2021 № 1888 "Про прогноз бюджету міста Києва на 2022-2024 роки" Рішення Київської міської ради від 09.12.2021 3704/3745 "Про бюджет міста Києва на 2022 рік", Розпорядження виконавчого органу Київської міської ради від 27.04.2018 № 707 «Про деякі питання закріплення внутрішньоквартальних проїздів», Розпорядження Дніпровської районної в місті Києві державної адміністрації від 21.06.2018 № 367 «Про закріплення внутрішньоквартальних проїздів», Розпорядження голови Дніпровської районної в місті Києві державної адміністрації від 2022 № "Про капітальний ремонт об'єктів, що фінансуються в 2022 році за рахунок бюджетних коштів по Дніпровській районній в місті Києві державній адміністрації"</p>		

6. Цілі державної політики, на досягнення яких спрямована реалізація бюджетної програми

№ з/п	Цілі державної політики
1	Підвищення експлуатаційних властивостей житлового фонду та прибудинкових територій, утримання їх у належному стані, забезпечення надійної та безпечної експлуатації, покращення умов проживання мешканців міста

7. Мета бюджетної програми

Підвищення експлуатаційних властивостей житлового фонду та прибудинкових територій, утримання їх у належному стані, забезпечення надійної та безпечної експлуатації, покращення умов проживання мешканців міста

8. Завдання бюджетної програми

№ з/п	Завдання
1	Забезпечення утримання внутрішньоквартальних проїздів відповідно до розпорядження виконавчого органу Київської міської ради (КМДА) від 27.04.2018 №707
2	Забезпечення проведення робіт по відновленню асфальтового покриття прибудинкових територій та міжквартальних проїздів
3	Забезпечення проведення ремонту інших об'єктів житлово-експлуатаційного господарства
4	Забезпечення проведення капітального ремонту житлових будинків
5	Забезпечення проведення капітального ремонту житлових будинків (на умовах співфінансування)
6	Забезпечення проведення робіт по влаштуванню дитячих і спортивних майданчиків
7	Забезпечення реалізації громадських проектів

гривень

9. Напрями використання бюджетних коштів

№ з/п	Напрями використання бюджетних коштів	Загальний фонд	Спеціальний фонд	Усього
1	2	3	4	5
1	Забезпечення проведення робіт по відновленню асфальтового покриття прибудинкових територій та міжквартальних проїздів	40 556 585	40 556 585	40 556 585
2	Забезпечення проведення ремонту інших об'єктів житлово-експлуатаційного господарства	13 940 446	13 940 446	13 940 446
3	Забезпечення проведення робіт по влаштуванню дитячих і спортивних майданчиків	7 770 000	7 770 000	7 770 000
4	Забезпечення проведення капітального ремонту житлових будинків (на умовах співфінансування)	15 322 204	15 322 204	15 322 204
5	Забезпечення проведення капітального ремонту житлових будинків	62 148 597	62 148 597	62 148 597
6	Забезпечення утримання внутрішньоквартальних проїздів відповідно до розпорядження виконавчого органу Київської міської ради (КМДА) від 27.04.2018 №707	2 299 200	2 299 200	2 299 200
7	Забезпечення реалізації громадських проектів	641 609	641 609	641 609
	Усього	2 299 200	140 379 441	142 678 641

гривень

10. Перелік місцевих / регіональних програм, що виконуються у складі бюджетної програми

№ з/п	Найменування місцевої / регіональної програми	Загальний фонд	Спеціальний фонд	Усього
1	2	3	4	5
1	Комплексна цільова програма підвищення енергоефективності та розвитку житлово-комунальної інфраструктури міста Києва на 2021-2025 роки	2 299 200	139 737 832	142 037 032
	Усього	2 299 200	139 737 832	142 037 032

11. Результативні показники бюджетної програми

№ з/п	Показники	Одиниця виміру	Джерело інформації		Загальний фонд	Спеціальний фонд	Усього
			3	4			
1	1. Забезпечення проведення робіт по відновленню асфальтового покриття прибудинкових територій та міжквартирних проїздів						
1	1 затрат	грн.	Рішення КМР, Розпорядження КМДА				40 556 585
	Витрати на ремонт асфальтового покриття прибудинкових територій та міжквартирних проїздів	грн.	Рішення КМР, Розпорядження КМДА				40 556 585
	Міжквартирних проїздів	грн.	Рішення КМР, Розпорядження КМДА				40 556 585
	Загальна площа асфальтового покриття прибудинкових територій та міжквартирних проїздів	кв. м.	Статистична звітність				1 742 694,000
	Площа асфальтового покриття прибудинкових територій та міжквартирних проїздів, що потребує відновлення	кв. м.	Звітність установ				200 500,000
2	2 продукт	м.кв.	Звітність установ				53 890,924
	Площа асфальтового покриття прибудинкових територій та міжквартирних проїздів, що планується відновити	м.кв.	Звітність установ				53 890,924
3	3 ефективності	грн.	Розрахунок				752,568
	Витрати на відновлення 1 м.кв. асфальтового покриття прибудинкових територій та міжквартирних проїздів	грн.	Розрахунок				752,568
4	4 якості	відс.	Розрахунок				26,878
	Питома вага площі асфальтового покриття прибудинкових територій та міжквартирних проїздів, що планується відновити, до площі асфальтового покриття прибудинкових територій та міжквартирних проїздів, що потребує відновлення	відс.	Розрахунок				26,878
2	2. Забезпечення проведення ремонту інших об'єктів житлово-експлуатаційного господарства						
1	1 затрат	грн.	Рішення КМР, Розпорядження КМДА				2 400 000
	Витрати на проведення капітального ремонту (модернізації) зливостічних мереж	грн.	Рішення КМР, Розпорядження КМДА				11 540 446
	Витрати на проведення капітального ремонту міжбудинкових проходів та тротуарів	грн.	Рішення КМР, Розпорядження КМДА				11 540 446
	Загальна кількість зливостічних мереж	од.	Звітність установ				667
	Загальна довжина зливостічних мереж	тис.п.м	Звітність установ				26 000
	кількість зливостічних мереж, що потребують ремонту	од.	Звітність установ				1
	Довжина зливостічних мереж, що потребують ремонту	тис.п.м	Звітність установ				253,1
	площа міжбудинкових проходів та тротуарів, що потребують ремонту	кв. м.	Звітність установ				67 823,51
2	2 продукт	од.	Звітність установ				1
	кількість зливостічних мереж, що планується відремонтувати	од.	Звітність установ				1
	Довжина зливостічних мереж, що планується відремонтувати	тис.п.м	Звітність установ				253,1
	площа міжбудинкових проходів та тротуарів, яку планується відремонтувати	кв. м.	Звітність установ				6 595
3	3 ефективності	грн.	Розрахунок				2 400 000
	середня вартість капітального ремонту однієї зливостічної мережі	грн.	Розрахунок				2 400 000
	середня вартість капітального ремонту 1 пог.м. зливостічної мережі	грн.	Розрахунок				9 482,418
	середня вартість капітального ремонту 1 кв.м міжбудинкових проходів та тротуарів	грн.	Розрахунок				1 749,878
4	4 якості	відс.	Розрахунок				100
	питома вага кількості зливостічних мереж, які планується відремонтувати до кількості зливостічних мереж, які потребують ремонту	відс.	Розрахунок				100
	питома вага довжини зливостічних мереж, які планується відремонтувати до довжини зливостічних мереж, які потребують ремонту	відс.	Розрахунок				100

	питома вага метражу міжбудинкових проходів та тротуарів, який планується відремонтувати до метражу міжбудинкових проходів та тротуарів, який потребує ремонту	відс.	Розрахунок		9,724	9,724
3 Забезпечення проведення робіт по влаштуванню дитячих і спортивних майданчиків						
1 Затрат						
	Витрати на влаштування дитячих і спортивних майданчиків	грн.	Рішення КМР, Розпорядження КМДА		7 770 000	7 770 000
	Загальна кількість дитячих майданчиків	од.	Звітність установ		466	466
	Загальна кількість спортивних майданчиків	од.	Звітність установ		139	139
	Кількість дитячих майданчиків, що потребують влаштування	од.	Звітність установ		141	141
	Кількість спортивних майданчиків, що потребують влаштування	од.	Звітність установ		53	53
2 продажу						
	кількість дитячих майданчиків, що планується влаштувати	од.	Звітність установ		3	3
	кількість спортивних майданчиків, що планується влаштувати	од.	Звітність установ		5	5
3 ефективності						
	Середня вартість влаштування одного спортивного майданчика	грн.	Розрахунок		1 400 000	1 400 000
	Середня вартість влаштування одного дитячого майданчика	грн.	Розрахунок		256 666,667	256 666,667
4 якості						
	питома вага кількості дитячих майданчиків, що планується влаштувати до кількості дитячих майданчиків, що потребує влаштування	відс.	Розрахунок		2,128	2,128
	питома вага кількості спортивних майданчиків, що планується влаштувати до кількості спортивних майданчиків, що потребує влаштування	відс.	Розрахунок		9,434	9,434
4 Забезпечення проведення капітального ремонту житлових будинків (на умовах співфінансування)						
1 Затрат						
	витрати на проведення капітального ремонту житлових будинків (разом), в тому числі:	грн.	Рішення КМР, Розпорядження КМДА		15 322 204,000	15 322 204,000
	Витрати на капітальний ремонт місць загального користування	грн.	Рішення КМР, Розпорядження КМДА		2 122 679	2 122 679
	Витрати на проведення капітального ремонту вхідних груп	грн.	Рішення КМР, Розпорядження КМДА		293 715	293 715
	Витрати на проведення капітального ремонту фасадів	грн.	Рішення КМР, Розпорядження КМДА		31 980	31 980
	Витрати на проведення капітального ремонту покрівель	грн.	Рішення КМР, Розпорядження КМДА		6 572 493,000	6 572 493,000
	Витрати на проведення капітального ремонту сходових клітин	грн.	Рішення КМР, Розпорядження КМДА		428 472,000	428 472,000
	Витрати на проведення капітального ремонту мереж тепло-водопостачання та водовідведення	грн.	Рішення КМР, Розпорядження КМДА		2 079 006	2 079 006
	Витрати на проведення капітального ремонту електромереж	грн.	Рішення КМР, Розпорядження КМДА		3 385 859	3 385 859
	Витрати на проведення капітального ремонту електроцитових	грн.	Рішення КМР, Розпорядження КМДА		408 000	408 000
	Загальна кількість фасадів	од.	Звітність установ		1 227	1 227
	Загальна кількість покрівель	од.	Звітність установ		1 227,000	1 227,000
	Загальна кількість сходових клітин	од.	Звітність установ		4 496,000	4 496,000
	Загальна кількість мереж тепло-водопостачання та водовідведення	од.	Звітність установ		1 227	1 227
	Загальна кількість електромереж	од.	Звітність установ		1 312	1 312
	Загальна кількість електроцитових	од.	Звітність установ		1 312	1 312
	Загальний метраж покрівель	м.кв.	Звітність установ		3 143 560	3 143 560
	Загальний метраж фасадів	м.кв.	Звітність установ		1 373 600,000	1 373 600,000
	Загальний метраж покрівель	м.кв.	Звітність установ		2 457 536,000	2 457 536,000

загальна довжина мереж тепло-водопостачання та водовідведення	п.м.	Звітність установ	5 521 290	5 521 290
загальна довжина електромереж	тис.п.м	Звітність установ	107 852	107 852
Кількість житлових будинків, що потребують капітального ремонту місць загального користування	од.	Звітність установ	49	49
кількість фасадів, що потребують ремонту	од.	Звітність установ	196	196
кількість покрівель, що потребують ремонту	од.	Звітність установ	442,000	442,000
кількість сходових клітин, що потребують ремонту	од.	Звітність установ	1 345,000	1 345,000
кількість мереж тепло-водопостачання та водовідведення, що потребують ремонту	од.	Звітність установ	197	197
кількість електромереж, що потребують ремонту	од.	Звітність установ	782	782
кількість електрошитокових, що потребують ремонту	од.	Звітність установ	722	722
кількість вхідних груп, що потребують ремонту	од.	Звітність установ	705	705
Метраж фасадів, що потребують ремонту	м.кв.	Звітність установ	86 044,55	86 044,55
Метраж покрівель, що потребують ремонту	м.кв.	Звітність установ	509 195,000	509 195,000
Метраж сходових клітин, що потребують ремонту	м.кв.	Звітність установ	707 700,000	707 700,000
Довжина мереж тепло-водопостачання та водовідведення, що потребують ремонту	п.м.	Звітність установ	85 895	85 895
Довжина електричних мереж, що потребують ремонту	п.м.	Звітність установ	89 935	89 935
2 продукту				
Довжина електричних мереж, що планується відремонтувати	п.м.	Звітність установ	4 358	4 358
Довжина мереж тепло-водопостачання та водовідведення, що планується відремонтувати	п.м.	Звітність установ	2 356,9	2 356,9
Метраж покрівель, що планується відремонтувати	кв. м.	Звітність установ	6 522,200	6 522,200
Метраж фасадів, що планується відремонтувати	кв. м.	Звітність установ	249,5	249,5
Метраж сходових клітин, що планується відремонтувати	м.кв.	Звітність установ	2 300,000	2 300,000
кількість електромереж, що планується відремонтувати	од.	Звітність установ	4	4
кількість мереж тепло-водопостачання та водовідведення, що планується відремонтувати	од.	Звітність установ	7	7
Кількість житлових будинків, де планується проведення капітального ремонту місць загального користування	од.	Звітність установ	3	3
кількість сходових клітин, що планується відремонтувати	од.	Звітність установ	3,000	3,000
кількість електрошитокових, що планується відремонтувати	од.	Звітність установ	4	4
кількість вхідних груп, що планується відремонтувати	од.	Звітність установ	11	11
кількість фасадів, що планується відремонтувати	од.	Звітність установ	1	1
кількість покрівель, що планується відремонтувати	од.	Звітність установ	6,000	6,000
3 ефективності				
Середня вартість капітального ремонту місць загального користування у 1 житловому будинку	грн.	Розрахунок	707 559,67	707 559,67
середня вартість капітального ремонту 1 кв.м сходової клітини	грн.	Розрахунок	186,290	186,290
середня вартість капітального ремонту 1 сходової клітини	грн.	Розрахунок	142 824,000	142 824,000
середня вартість ремонту 1 електромережі	грн.	Розрахунок	846 464,75	846 464,75
середня вартість капітального ремонту 1 пог.м електромережі	грн.	Розрахунок	776,929	776,929
середня вартість водовідведення	грн.	Розрахунок	297 000,86	297 000,86


	Середня вартість капітального ремонту 1п.м. мережі тепло-водопостачання та водовідведення	грн.	Розрахунок		882,09	882,09
	Середня вартість капітального ремонту 1 електрощитової	грн.	Розрахунок		102 000	102 000
	Середня вартість капітального ремонту 1 фасаду	грн.	Розрахунок		31 980	31 980
	Середня вартість капітального ремонту 1 м.кв. фасаду	грн.	Розрахунок		128,18	128,18
	Середня вартість капітального ремонту 1 покритті	грн.	Розрахунок		1 095 415,500	1 095 415,500
	Середня вартість капітального ремонту 1 м.кв. покритті	грн.	Розрахунок		1 007,710	1 007,710
	Середня вартість капітального ремонту однієї вхідної групи	грн.	Розрахунок		26 701,36	26 701,36
4	Якості					
	Питома вага кількості житлових будинків, де планується проведення капітального ремонту місць загального користування до кількості житлових будинків, що потребують проведення капітального ремонту місць загального користування	відс.	Розрахунок		6,122	6,122
	Питома вага кількості сходових клітин, які плануються відремонтувати до кількості сходових клітин, що потребують проведення капітального ремонту	відс.	Розрахунок		0,223	0,223
	Питома вага метражу покриттів, де планується капітальний ремонт до метражу покриттів, що потребує капітального ремонту	відс.	Розрахунок		1,281	1,281
	Питома вага метражу сходових клітин, де планується капітальний ремонт до метражу сходових клітин, що потребують проведення капітального ремонту	відс.	Розрахунок		0,325	0,325
	Питома вага метражу фасадів, де планується капітальний ремонт до метражу фасадів, що потребують проведення капітального ремонту	відс.	Розрахунок		0,29	0,29
	Питома вага кількості електричних мереж на яких планується проведення капітального ремонту до кількості електричних мереж, що потребують проведенню капітального ремонту	відс.	Розрахунок		0,512	0,512
	Питома вага довжини електричних мереж на яких планується проведення капітального ремонту до довжини електричних мереж, що потребують проведенню капітального ремонту	відс.	Розрахунок		4,846	4,846
	Питома вага кількості мереж тепло-, водопостачання та водовідведення, на яких планується проведення капітального ремонту до кількості мереж тепло-, водопостачання, що потребують ремонту	відс.	Розрахунок		3,553	3,553
	Питома вага довжини мереж тепло-, водопостачання та водовідведення, де планується проведення капітального ремонту до довжини мереж тепло-, водопостачання, що потребує ремонту	відс.	Розрахунок		2,744	2,744
	Питома вага кількості покриттів, на яких планується проведення капітального ремонту до кількості покриттів, що потребують проведення капітального ремонту	відс.	Розрахунок		1,357	1,357
	Питома вага кількості фасадів, на яких планується проведення капітального ремонту до кількості фасадів, що потребують проведення капітального ремонту	відс.	Розрахунок		0,51	0,51
	Питома вага кількості вхідних груп, які плануються відремонтувати, до кількості вхідних груп, що потребують ремонту	відс.	Розрахунок		1,56	1,56
5	Забезпечення проведення капітального ремонту житлових будинків					
1	Затрат					
	Витрати на проведення капітального ремонту житлових будинків (разом), в тому числі:	грн.	Рішення КМР, Розпорядження КМДА		62 148 597,000	62 148 597,000
	Витрати на проведення капітального ремонту фасадів	грн.	Рішення КМР, Розпорядження КМДА		10 204 169	10 204 169
	Витрати на проведення капітального ремонту покриттів	грн.	Рішення КМР, Розпорядження КМДА		26 702 776	26 702 776
	Витрати на проведення капітального ремонту мереж тепло-водопостачання та водовідведення	грн.	Рішення КМР, Розпорядження КМДА		12 571 652	12 571 652
	Витрати на проведення капітального ремонту електромереж	грн.	Рішення КМР, Розпорядження КМДА		180 000	180 000
	Витрати на проведення капітального ремонту електрощитових	грн.	Рішення КМР, Розпорядження КМДА		600 000	600 000

	виграти на проведення заміни вікон, дверей та ремонту вікноів	грн.	Рішення КМР, Розпорядження КМДА	1 440 000	1 440 000
	виграти на проведення капітального ремонту вхідних груп	грн.	Рішення КМР, Розпорядження КМДА	450 000	450 000
	загальна кількість фасадів	од.	Звітність установ	1 227	1 227
	загальна кількість покровель	од.	Звітність установ	1 227	1 227
	загальна кількість мереж тепло-водопостачання та водовідведення	од.	Звітність установ	1 227	1 227
	загальна кількість електромереж	од.	Звітність установ	1 312	1 312
	загальна кількість електрощитових	од.	Звітність установ	1 312	1 312
	загальна кількість житлових будинків	од.	Звітність установ	1 227	1 227
	загальний метраж фасадів	тис. кв. м	Звітність установ	3 143 560	3 143 560
	загальний метраж покровель	м. кв.	Звітність установ	1 373 600	1 373 600
	загальна довжина мереж тепло-водопостачання та водовідведення	п. м.	Звітність установ	5 521 290	5 521 290
	загальна довжина електромереж	тис. п. м.	Звітність установ	107 852	107 852
	кількість фасадів, що потребують ремонту	од.	Звітність установ	196	196
	кількість покровель, що потребують ремонту	од.	Звітність установ	442	442
	кількість мереж тепло-водопостачання та водовідведення, що потребують ремонту	од.	Звітність установ	197	197
	кількість електромереж, що потребують ремонту	од.	Звітність установ	762	762
	кількість електрощитових, що потребують ремонту	од.	Звітність установ	722	722
	кількість житлових будинків, що потребують заміни вікон, дверей та ремонту вікноів	од.	Звітність установ	40	40
	кількість вхідних груп, що потребують ремонту	од.	Звітність установ	705	705
	метраж фасадів, що потребують ремонту	м. кв.	Звітність установ	86 005	86 005
	метраж покровель, що потребують ремонту	м. кв.	Звітність установ	509 195	509 195
	довжина мереж тепло-водопостачання та водовідведення, що потребують ремонту	п. м.	Звітність установ	85 895	85 895
	довжина електричних мереж, що потребують ремонту	п. м.	Звітність установ	89 935	89 935
	метраж вікон та дверей, що потребує заміни	м. кв.	Звітність установ	4 500	4 500
2	продукту				
	кількість фасадів, що планується відремонтувати	од.	Звітність установ	8	8
	кількість покровель, що планується відремонтувати	од.	Звітність установ	24	24
	кількість мереж тепло-водопостачання та водовідведення, що планується відремонтувати	од.	Звітність установ	26	26
	кількість електромереж, що планується відремонтувати	од.	Звітність установ	5	5
	кількість електрощитових, що планується відремонтувати	од.	Звітність установ	5	5
	кількість житлових будинків, де планується проведення заміни вікон, дверей та ремонту вікноів	од.	Звітність установ	20	20
	кількість вхідних груп, що планується відремонтувати	од.	Звітність установ	4	4
	метраж фасадів, що планується відремонтувати	кв. м.	Звітність установ	4 050	4 050
	метраж покровель, що планується відремонтувати	кв. м.	Звітність установ	27 110	27 110
	довжина мереж тепло-водопостачання та водовідведення, що планується відремонтувати	п. м.	Звітність установ	13 743,5	13 743,5
	довжина електричних мереж, що планується відремонтувати	п. м.	Звітність установ	515	515
	метраж вікон, дверей, що планується замінити	кв. м.	Звітність установ	2 515	2 515
3	ефективності				
	середня вартість капітального ремонту 1 фасаду	грн.	Розрахунок	1 275 521,125	1 275 521,125
	середня вартість капітального ремонту 1 покровілі	грн.	Розрахунок	1 112 615,667	1 112 615,667
	середня вартість капітального ремонту 1 мережі тепло-водопостачання та водовідведення	грн.	Розрахунок	483 525,08	483 525,08

	Середня вартість ремонту 1 електромережі	грн.	Розрахунок		36 000	36 000
	Середня вартість капітального ремонту 1 електрошитової	грн.	Розрахунок		120 000	120 000
	Середня вартість заміни вікон, дверей та ремонту відкосів 1 житлового будинку	грн.	Розрахунок		572 000	572 000
	Середня вартість капітального ремонту однієї вхідної групи	грн.	Розрахунок		112 500	112 500
	Середня вартість капітального ремонту 1 м.кв. фасаду	грн.	Розрахунок		2 519,548	2 519,548
	Середня вартість капітального ремонту 1 м.кв. покрівлі	грн.	Розрахунок		984,979	984,979
	Середня вартість капітального ремонту 1п.м. мережі тепло-водопостачання та водовідведення	грн.	Розрахунок		914,73	914,73
	Середня вартість капітального ремонту 1 пог.м електромережі	грн.	Розрахунок		349,515	349,515
	Середня вартість заміни 1 м.кв. вікон, дверей	грн.	Розрахунок		4 548,708	4 548,708
4	ЯКОСТІ					
	питома вага кількості фасадів, на яких планується проведення капітального ремонту до кількості фасадів, що потребують проведення капітального ремонту	відс.	Розрахунок		4,082	4,082
	питома вага кількості покрівель, на яких планується проведення капітального ремонту до кількості покрівель, що потребують проведення капітального ремонту	відс.	Розрахунок		5,43	5,43
	питома вага кількості мереж тепло-, водопостачання та водовідведення, на яких планується проведення капітального ремонту до кількості мереж тепло-, водопостачання, що потребують ремонту	відс.	Розрахунок		13,198	13,198
	питома вага кількості електричних мереж на яких планується проведення капітального ремонту до кількості електричних мереж, що потребують проведенню капітального ремонту	відс.	Розрахунок		0,639	0,639
	питома вага кількості електрошитових, на яких планується проведення капітального ремонту до кількості електрошитових, що потребує проведення капітального ремонту	відс.	Розрахунок		0,693	0,693
	питома вага кількості житлових будинків, де планується проведення заміни вікон, дверей та ремонту відкосів, до кількості житлових будинків, що потребує заміни вікон, дверей та ремонту відкосів.	відс.	Розрахунок		50	50
	питома вага кількості вхідних груп, які планується відремонтувати, до кількості вхідних груп, що потребують ремонту	відс.	Розрахунок		0,567	0,567
	питома вага метражу фасадів, де планується капітальний ремонт до метражу фасадів, що потребують проведення капітального ремонту	відс.	Розрахунок		4,709	4,709
	питома вага метражу покрівель, де планується капітальний ремонт до метражу покрівель, що потребує капітального ремонту	відс.	Розрахунок		5,324	5,324
	питома вага довжини мереж тепло-, водопостачання та водовідведення, де планується проведення капітального ремонту до довжини мереж тепло-, водопостачання, що потребує ремонту	відс.	Розрахунок		16	16
	питома вага довжини електромереж, де планується проведення ремонту, до довжини електромереж, що потребує ремонту	відс.	Розрахунок		0,573	0,573
	питома вага метражу вікон, дверей, які заплановано замінити до метражу вікон, дверей, що потребують заміни	відс.	Розрахунок		55,889	55,889
6	Забезпечення утримання внутрішньоквартирних проїздів відповідно до розпорядження виконавчого органу Київської міської ради (КМДА) від 27.04.2018 №707					
1	запат					
	Витрати на утримання внутрішньоквартирних проїздів	грн.	Рішення КМР, Розпорядження КМДА	2 299 200,000		2 299 200,000
	Площа внутрішньоквартирних проїздів, що потребує утримання	кв. м.	Рішення КМР, Розпорядження КМДА	153 280,000		153 280,000
2	Продукту					
	Площа внутрішньоквартирних проїздів, яку планується утримання	кв. м.	Звітність підприємств	153 280,000		153 280,000
3	ефективності					
	Середні витрати на утримання 1 кв.м внутрішньоквартирних проїздів	грн.	Розрахунок	15,000		15,000
4	якості					
	Питома вага площі внутрішньоквартирних проїздів, що планується утримувати до площі, що потребує утримання	відс.	Розрахунок	100,000		100,000

7. Забезпечення реалізації громадських проєктів						
1	заграт	Витрати на реалізацію громадських проєктів	грн.	Рішення Київради		641 609
2	продукту	кількість громадських проєктів, які планується реалізувати в поточному році	од.	Котгорисна Документація		4
3	ефективності	середні витрати на реалізацію одного громадського проєкту	грн.	Розрахунок		160 402,25
4	якості	Рівень виконання громадських проєктів	відс.	акти виконаних робіт		100
						100

Начальник фінансового управління
Дніпровської районної в місті Києві державної
адміністрації



(підпис)

Вячеслав ЛАВРОВ
(ініціали/ініціал, прізвище)



**ПАСПОРТ
бюджетної програми місцевого бюджету на 2022 рік**

1. 4300000 Дніпровська районна в місті Києві державна адміністрація 37203257
 (код Програмної класифікації: видатків та кредитування місцевого бюджету) (найменування головного розпорядника коштів місцевого бюджету) (код за ЄДРПОУ)

2. 4310000 Дніпровська районна в місті Києві державна адміністрація 37203257
 (код Програмної класифікації: видатків та кредитування місцевого бюджету) (найменування відповідального виконавця) (код за ЄДРПОУ)

3. 4316015 6015 0620 260000000000
 (код Програмної класифікації: видатків та кредитування місцевого бюджету) (код Типової програмної класифікації: видатків та кредитування місцевого бюджету) (код Функціональної класифікації: видатків та кредитування бюджету) (найменування бюджетної програми згідно з Типовою програмною класифікацією видатків та кредитування місцевого бюджету) (код Бюджету)

4. Обсяг бюджетних призначень/бюджетних асигнувань - 15 802 467 гривень, у тому числі загального фонду - 0 гривень та спеціального фонду - 15 802 467 гривень

5. Підстави для виконання бюджетної програми

Конституція України;
 Бюджетний кодекс України;
 Господарський кодекс України;
 Житловий кодекс УРСР;
 Закон України "Про житлово-комунальні послуги";
 Постанова Кабінету Міністрів України від 31 травня 2021 р. № 548 "Про схвалення Бюджетної Декларації на 2022 – 2024 роки";
 Наказ Міністерства фінансів України від 26.08.2014 №836 "Про деякі питання запровадження програмно-цільового методу складання та виконання місцевих бюджетів" зі змінами та доповненнями;
 Рішення Київської міської ради від 20.11.2018 р. № 56/6107 "Про внесення змін до рішення Київської міської ради від 22.12.2016 № 780/1784 "Про затвердження Положення про співфінансування реконструкції, реставрації, проведання капітальних ремонтів, технічного переоснащення спільного майна у багатоквартирних будинках міста Києва";
 Рішення Київської міської ради від 27 травня 2021 року № 124/1282 "Про затвердження Комплексної цільової програми підвищення енергоефективності та розвитку житлово-комунальної інфраструктури міста Києва на 2021-2025 роки";
 Розпорядження виконавчого органу Київської міської ради (КМДА) від 01.09.2021 № 1888 "Про прогноз бюджету міста Києва на 2022-2024 роки";
 Рішення Київської міської ради від 09.12.2021 3704/3745 "Про бюджет міста Києва на 2022 рік";
 Розпорядження голови Дніпровської районної в місті Києві державної адміністрації від . 2022 № "Про капітальний ремонт об'єктів, що фінансуються в 2022 році за рахунок бюджетних коштів по Дніпровській районній в місті Києві державній адміністрації"

6. Цілі державної політики, на досягнення яких спрямована реалізація бюджетної програми

№ з/п	Цілі державної політики
1	Підвищення експлуатаційних властивостей житлового фонду, утримання їх у належному стані, забезпечення надійної та безпечної експлуатації, покращення умов проживання мешканців міста

7. Мета бюджетної програми
Забезпечення надійної та безперебійної експлуатації ліфтів

8. Завдання бюджетної програми

Завдання	
№ з/п	
1	Забезпечення проведення капітального ремонту модернізації ліфтів (на умовах співфінансування)

№ з/п	Напрями використання бюджетних коштів	Гривень		
		Загальний фонд	Спеціальний фонд	Усього
1	2	3	4	5
1	Забезпечення проведення капітального ремонту модернізації ліфтів (на умовах співфінансування)		15 802 467	15 802 467
	Усього		15 802 467	15 802 467


10. Перелік місцевих / регіональних програм, що виконуються у складі бюджетної програми

№ з/п	Найменування місцевої / регіональної програми	Гривень		
		Загальний фонд	Спеціальний фонд	Усього
1	2	3	4	5
1	Комплексна цільова програма підвищення енергоефективності та розвитку житлово-комунальної інфраструктури міста Києва на 2021-2025 роки		15 802 467	15 802 467
	Усього		15 802 467	15 802 467

11. Результативні показники бюджетної програми

№ з/п	Показники	Одиниця виміру	Джерело інформації	Гривень		
				Загальний фонд	Спеціальний фонд	Усього
1	2	3	4	5	6	7
1	Забезпечення проведення капітального ремонту модернізації ліфтів (на умовах співфінансування)	1	затрат			
	Витрати на проведення капітального ремонту (модернізації) ліфтів	грн.	Розпорядження КМДА, передавальні акти	15 802 467,000		15 802 467,000
	Загальна кількість ліфтів	од.	Звітність установ	1 541,000		1 541,000
	Кількість ліфтів, що потребує проведення капітального ремонту (модернізації)†	од.	Звітність установ	50,000		50,000
2	Продукту					
	Кількість ліфтів, роботу яких планується відновити шляхом проведення капітального ремонту (модернізації)	од.	Звітність установ			19,000
3	ефективності					
	Середня вартість капітального ремонту (модернізації) одного ліфта	грн.	Розрахунок			831 708,789
4	якості					
	Питома вага кількості ліфтів, на яких планується проведення капітального ремонту (модернізації) до кількості ліфтів, що потребують проведення капітального ремонту (модернізації)	відс.	Розрахунок			38,000

Начальник фінансового управління Дніпровської районної в місті Києві державної адміністрації


(підпис)

Вячеслав ДАВРОВ
(ініціали/ініціал, прізвище)



**ПАСПОРТ
Бюджетної програми місцевого бюджету на 2022 рік**

Додаток
до розпорядження голови Дніпровської районної в місті Києві державної адміністрації від 21.02.2022 року № 124

1. 4300000 Дніпровська районна в місті Києві державна адміністрація 37203257
(код Програмної класифікації видатків та кредитування місцевого бюджету) (найменування головного розпорядника коштів місцевого бюджету) (код за ЄДРПОУ)

2. 4310000 Дніпровська районна в місті Києві державна адміністрація 37203257
(код Програмної класифікації видатків та кредитування місцевого бюджету) (найменування відповідального виконавця) (код за ЄДРПОУ)

3. 4316016 6016 0620 26000000000
(код Програмної класифікації видатків та кредитування місцевого бюджету) (код Типової програмної класифікації видатків та кредитування місцевого бюджету) (код Функціональної класифікації видатків та кредитування бюджету) (найменування бюджетної програми згідно з Типовою програмною класифікацією видатків та кредитування місцевого бюджету) (код бюджету)

Впровадження засобів обліку витрат та регулювання споживання води та теплової енергії

4. **Обсяг бюджетних призначень/бюджетних асигнувань - 26 590 343 гривень, у тому числі загального фонду - 0 гривень та спеціального фонду - 26 590 343 гривень**

5. **Підстави для виконання бюджетної програми**
Конституція України;
Бюджетний кодекс України;
Господарський кодекс України;
Житловий кодекс УРСР;
Закон України "Про житлово-комунальні послуги";
Постанова Кабінету Міністрів України від 31 травня 2021 р. № 548 "Про схвалення Бюджетної декларації на 2022 – 2024 роки";
Наказ Міністерства фінансів України від 26.08.2014 №836 "Про Держі питання запровадження програмно-цільового методу складання та виконання місцевих бюджетів" зі змінами та доповненнями;
Рішення Київської міської ради від 20.11.2018 р. № 56/6107 "Про внесення змін до рішення Київської міської ради від 22.12.2016 № 780/1784 "Про затвердження Положення про співфінансування реконструкції, реставрації, проведіння капітальних ремонтів, технічного переоснащення спільного майна у багатоквартирних будинках міста Києва";
Рішення Київської міської ради від 27.05.2021 року № 124/11282 "Про затвердження Комплексної цільової програми підвищення енергоефективності та розвитку житлово-комунальної інфраструктури міста Києва на 2021-2025 роки" зі змінами та доповненнями;
Розпорядження виконавчого органу Київської міської ради (КМДА) від 01.09.2021 № 1888 "Про прогноз бюджету міста Києва на 2022-2024 роки";
Рішення Київської міської ради від 09.12.2021 № 370/43745 "Про бюджет міста Києва на 2022 рік";
Розпорядження голови Дніпровської районної в місті Києві державної адміністрації від . 2022 № "Про капітальний ремонт об'єкта, що фінансуються в 2021 році за рахунок бюджетних коштів по Дніпровській районній в місті Києві державній адміністрації"

6. Цілі державної політики, на досягнення яких спрямована реалізація бюджетної програми

№ з/п	Цілі державної політики
1	Підвищення експлуатаційних властивостей житлового фонду, утримання його у належному стані, забезпечення надійної та безпечної експлуатації, покращення умов проживання мешканців міста

7. Мета бюджетної програми

Підвищення експлуатаційних властивостей житлового фонду, утримання у належному стані, забезпечення надійної та безпечної експлуатації, покращення умов проживання мешканців міста

8. Завдання бюджетної програми

№ з/п	Завдання
1	Забезпечення проведення капітального ремонту (модернізації) індивідуальних теплових пунктів (на умовах співфінансування)
2	Забезпечення проведення капітального ремонту (модернізації) індивідуальних теплових пунктів

9. Напрями використання бюджетних коштів

№ з/п	Напрями використання бюджетних коштів	гравень		
		Загальний фонд	Спеціальний фонд	Усього
1	Забезпечення проведення капітального ремонту (модернізації) індивідуальних теплових пунктів	3	4	5
2	Забезпечення проведення капітального ремонту (модернізації) індивідуальних теплових пунктів (на умовах співфінансування)			
	Усього	26 590 343	26 590 343	26 590 343

10. Перелік місцевих / регіональних програм, що виконуються у складі бюджетної програми


№ з/п	Найменування місцевої / регіональної програми	гравень		
		Загальний фонд	Спеціальний фонд	Усього
1	Комплексна цільова програма підвищення енергоефективності та розвитку житлово-комунальної інфраструктури міста Києва на 2021-2025 роки	3	4	5
	Усього	26 590 343	26 590 343	26 590 343

11. Результативні показники бюджетної програми

№ з/п	Показники	Одиниця виміру	Джерело інформації				Усього
			1	2	3	4	
1	Забезпечення проведення капітального ремонту (модернізації) індивідуальних теплових пунктів						
1	Затрат						
	витрати на проведення капітального ремонту (модернізації) індивідуальних теплових пунктів	грн.					
	загальна кількість індивідуальних теплових пунктів	од.			25 000 000		25 000 000
	кількість індивідуальних теплових пунктів, які потребують ремонту (модернізації)	од.			434		434
2	продукту						
	кількість індивідуальних теплових пунктів, які плануються відремонтувати (модернізувати)	од.			39		39
3	ефективності						
	середня вартість капітального ремонту (модернізації) одного індивідуального теплового пункту	грн.				641 025,641	641 025,641
4	якості						
	питома вага кількості індивідуальних теплових пунктів, які плануються відремонтувати до кількості індивідуальних теплових пунктів, які потребують ремонту	відс.				92,857	92,857
2	Забезпечення проведення капітального ремонту (модернізації) індивідуальних теплових пунктів (на умовах співфінансування)						
1	затрат						
	витрати на проведення капітального ремонту (модернізації) індивідуальних теплових пунктів	грн.					
	загальна кількість індивідуальних теплових пунктів	од.				1 590 343	1 590 343
	кількість індивідуальних теплових пунктів, які потребують ремонту (модернізації)	од.				434	434
2	продукту						
	кількість індивідуальних теплових пунктів, які потребують ремонту (модернізації)	од.				42	42

	Кількість індивідуальних теплових пунктів, які плануються відремонтувати (модернізувати)	од.	Звітність установ		3	3
	3 ефективності					
	Середня вартість капітального ремонту (модернізації) одного індивідуального теплового пункту	грн.	Розрахунок		530 114,333	530 114,333
	4 якості					
	Питома вага кількості індивідуальних теплових пунктів, які плануються відремонтувати до кількості індивідуальних теплових пунктів, які потребують ремонту	відс.	Розрахунок		7,143	7,143

Начальник фінансового управління Дніпровської
районної в місті Києві державної адміністрації


(підпис)

Вячеслав ЛАВРОВ

(ініціал/ініціал, прізвище)

Додаток

Відділ до розпорядження голови Дніпровської районної в місті Києві
Організаційно-методичного управління з питань державної адміністрації від 21.02.2022 року № 424



ПАСПОРТ бюджетної програми місцевого бюджету на 2022 рік

1. 43000000 (код Програми) Дніпровська районна в місті Києві державна адміністрація 37203257 (код за ЄДРПОУ)
(найменування головного розпорядника коштів місцевого бюджету)

2. 4310000 (код Програми) Дніпровська районна в місті Києві державна адміністрація 37203257 (код за ЄДРПОУ)
класифікації видатків та кредитування місцевого бюджету (найменування відповідального виконавця)

3. 4316030 (код Програми) 6030 (код Типової програмної класифікації видатків та кредитування місцевого бюджету) 0620 (код Функціональної класифікації видатків та кредитування бюджету) 26000000000 (код бюджету)
Організація благоустрою населених пунктів (найменування бюджетної програми згідно з Типовою програмною класифікацією видатків та кредитування місцевого бюджету)

4. **Обсяг бюджетних призначень/бюджетних асигнувань - 76 787 630 гривень, у тому числі загального фонду - 74 265 230 гривень та спеціального фонду - 2 522 400 гривень**

5. **Підстави для виконання бюджетної програми**
Бюджетний кодекс України,
Господарський кодекс України,
Закон України "Про благоустрій населених пунктів",
Закон України "Про затвердження Комплексної цільової програми екологічного благоулуччя міста Києва на 2022-2025 роки",
рішення Київської міської ради від 07.10.2021 №2728/2769 "Про затвердження Цільової програми екологічного благоулуччя міста Києва на 2022-2025 роки",
рішення Київської міської ради від 22.12.2016 №787/1791 "Про затвердження Положення про громадський бюджет міста Києва" (з змінами та доповненнями),
рішення Київської міської ради від 09.12.2021 №3704/3745 "Про бюджет міста Києва на 2022 рік".

6. Цілі державної політики, на досягнення яких спрямована реалізація бюджетної програми Цілі державної політики


№ з/п	Цілі державної політики
1	Підвищення рівня благоустрою міста

7. Мета бюджетної програми
Підвищення рівня благоустрою міста

8. Завдання бюджетної програми

	площа території об'єкта зеленого господарства, яка підлягає санітарному прибиранню (догляд)	га.	виробнича програма	970,41	970,41
	кількість зелених насаджень, що плануються доглянути	од.	виробнича програма	276 281	276 281
	кількість дерев, що плануються висадити	од.	виробнича програма	995	995
	кількість чагарників, що плануються висадити	од.	виробнича програма	4 245	4 245
	площа газонів, що плануються утримувати (викосилування, відновлення, тощо)	га.	виробнича програма	561,56	561,56
	кількість квіткової розсади, яку плануються висадити	тис.од.	виробнича програма	885	885
3 ефективності					
	середні витрати на санітарне прибирання (догляд) 1 га території об'єкта зеленого господарства	грн.	Розрахунок	44 031,5	44 031,5
	середні витрати на висадку одного дерева	грн.	Розрахунок	2 825	2 825
	середні витрати на утримання 1 га газону	грн.	Розрахунок	10 107	10 105,7
	середні витрати на висадження 1 тис. од. квіткової розсади	грн.	Розрахунок	3 292	3 292
	середні витрати на висадку 1 куща	грн.	Розрахунок	788	788
	середні витрати на утримання одиниці зелених насаджень	грн.	Розрахунок	60,78	60,78
4 якості					
	динаміка кількості висадки дерев в порівнянні з попереднім роком	відс.	Розрахунок	105	105
	динаміка кількості висадки чагарників в порівнянні з попереднім роком	відс.	Розрахунок	103	103
	динаміка кількості висадки квіткової розсади в порівнянні з попереднім роком	відс.	Розрахунок	102	102
	відсоток площ газонів, що плануються відновити, до загальної кількості площ газонів	відс.	Розрахунок	100	100
	відсоток площі території об'єкта зеленого господарства, яку плануються прибирати, до площі, яка підлягає санітарному прибиранню	відс.	Розрахунок	100	100
	відсоток зелених насаджень, що плануються доглянути до кількості зелених насаджень, що потребують догляду	відс.	Розрахунок	100	100
3 Забезпечення реалізації громадських проектів					
1 затрат					
	Витрати на реалізацію громадських проектів	грн.	Рішення КМР, Розпорядження КМДА	1 022 400	1 022 400
2 продукту					
	Кількість техніки, засобів малої механізації та обладнання, що плануються придбати	од.	Розрахунок	1	1
3 ефективності					
	Середня вартість придбання одиниці техніки, засобу малої механізації та обладнання, що плануються придбати	грн.	Розрахунок	1 022 400	1 022 400
4 якості					
	Рівень готовності громадських проектів	відс.	Розрахунок	100	100

Начальник фінансового управління
Дніпровської районної в місті Києві
державної адміністрації



(підпис)

Вячеслав ЛАВРОВ

(Ініціали/Ініціал, прізвище)