



ДНІПРОВСЬКА РАЙОННА В МІСТІ КИЄВІ ДЕРЖАВНА АДМІНІСТРАЦІЯ

РОЗПОРЯДЖЕННЯ

21. 12. 2022 р.

№ 609

Про внесення змін до розпорядження Дніпровської районної в місті Києві державної адміністрації від 28 січня 2022 року № 62 «Про встановлення лімітів споживання теплової, електричної енергії, природного газу, водопостачання та водовідведення на 2022 рік»

Відповідно до Закону України «Про місцеві державні адміністрації», рішення Київської міської ради від 09 грудня 2021 року № 3704/3745 «Про бюджет міста Києва на 2022 рік»:

1. Внести зміни у додатки 1, 5, 10, 11 до розпорядження Дніпровської районної в місті Києві державної адміністрації від 28 січня 2022 року № 62 «Про встановлення лімітів споживання теплової, електричної енергії, природного газу, водопостачання та водовідведення на 2022 рік», виклавши їх у новій редакції, що додається.
2. Забезпечити в установленому порядку оприлюднення цього розпорядження на офіційному субвеб-сайті Дніпровської районної в місті Києві державної адміністрації.
3. Контроль за виконанням цього розпорядження покласти на заступників голови Дніпровської районної в місті Києві державної адміністрації згідно з розподілом обов'язків.

Виконувач обов'язків ГОЛОВИ



Павло БАБІЙ

000932



Додаток 1

до розпорядження Дніпровської районної в місті Києві державної адміністрації від 28.01.2022 № 62 (в редакції розпорядження Дніпровської районної в місті Києві державної адміністрації від 21.12.2022 № 609)

Назва установи та адреса	Ліміти споживання на 2022 рік			
	Теплова енергія, тис. Гкал	Електрична енергія, тис. кВт.год	Природний газ, тис. куб. м	Водопостачання та водовідведення, тис. куб. м
1	2	3	4	5
ЗДО №53, вул. Райдужна, 17Б				
Січень	0,11520	2,69663		0,19704
Лютий	0,10174	3,32584		0,22989
Березень	0,08586	3,32584		0,19704
Квітень	0,04104	3,32584		0,24631
Травень	0,00650	1,57303		0,16420
Червень	0,00367	1,39326		0,20033
Липень	0,00136	0,40449		0,16420
Серпень	0,00319	0,58427		0,21346
Вересень	0,00367	1,12360		0,32841
Жовтень	0,02568	2,96629		0,20033
Листопад	0,05523	3,05618		0,19704
Грудень	0,07928	3,19101		0,16420
рік	0,52242	26,96628	0,00000	2,50245
ЗДО №62 «ЗЕРНЯТКО», вул. Алматинська, 39Б				
Січень	0,03008	6,74157		0,28571
Лютий	0,04144	6,17978		0,19704
Березень	0,02406	6,17978		0,19704
Квітень	0,01136	6,17978		0,22332
Травень	0,00461	6,17978		0,14778
Червень	0,00501	4,26966		0,16420
Липень	0,00281	4,26966		0,29557
Серпень	0,00047	3,05618		0,14778
Вересень	0,00294	5,73034		0,16420
Жовтень	0,01404	8,20225		0,26273
Листопад	0,03028	8,20225		0,20361
Грудень	0,03342	8,11315		0,11166
рік	0,20051	73,30416	0,00000	2,40066
ЗДО №166, просп. Павла Тичини, 28А				
Січень	0,06797	5,61798		0,26273
Лютий	0,06587	4,38202		0,24631
Березень	0,05607	4,13483		0,24631
Квітень	0,02792	3,70787		0,22989
Травень	0,00475	3,23596		0,14778
Червень	0,00451	3,43820		0,21675
Липень	0,00060	2,35955		0,25287
Серпень	0,00239	2,35955		0,17077
Вересень	0,00215	2,65169		0,20361
Жовтень	0,01256	4,38202		0,22989
Листопад	0,03900	4,13483		0,19704
Грудень	0,05121	2,29213		0,19704
рік	0,33500	42,69663	0,00000	2,60099
ЗДО №184, вул. Попудренка, 24				
Січень	0,02406	3,82022	0,00050	0,06568

Назва установи та адреса	Ліміти споживання на 2022 рік			
	Теплова енергія, тис. Гкал	Електрична енергія, тис. кВт.год	Природний газ, тис. куб. м	Водопостачання та водовідведення, тис. куб. м
1	2	3	4	5
Лютий	0,03028	3,82022	0,00050	0,24959
Березень	0,01765	3,82022	0,00050	0,09852
Квітень	0,00722	3,73034	0,00050	0,09852
Травень	0,00094	0,89888	0,00050	0,08210
Червень	0,00080	1,57303	0,00050	0,08210
Липень	0,00040	1,48315	0,00050	0,08539
Серпень	0,00027	1,19101	0,00050	0,11526
Вересень	0,00060	2,47191	0,00050	0,13136
Жовтень	0,01096	1,50562	0,01967	0,10181
Листопад	0,01587	3,10112	0,01967	0,10181
Грудень	0,02486	1,82803	0,01967	0,10181
рік	0,13390	29,24376	0,06351	1,31395
ЗДО №192, бульвар Ярослава Гашека, 5				
Січень	0,06483	4,26966		0,98522
Лютий	0,08689	4,60674		0,98522
Березень	0,05614	4,60674		0,98522
Квітень	0,02272	4,60674		0,98522
Травень	0,00201	3,43820		0,66962
Червень	0,00207	3,37079		0,82102
Липень	0,00067	2,47191		0,62693
Серпень	0,00053	3,14607		0,62693
Вересень	0,00234	2,02247		0,66995
Жовтень	0,02874	5,34831		0,88985
Листопад	0,06015	4,22472		0,82102
Грудень	0,05702	3,19546		0,82102
рік	0,38413	45,30782	0,00000	9,88722
ЗДО №243, вул. Пожарського, 4А				
Січень	0,03609	1,92135	0,04550	0,19704
Лютий	0,04812	1,34831	0,04550	0,18062
Березень	0,03141	1,12360	0,41650	0,14778
Квітень	0,01043	1,12360	0,04400	0,13793
Травень	0,00154	1,25843	0,05400	0,12479
Червень	0,00160	1,43820	0,05400	0,14122
Липень	0,00074	1,28090	0,10200	0,12479
Серпень	0,00007	1,43820	0,12600	0,12479
Вересень	0,00060	1,34831	0,13100	0,12479
Жовтень	0,01504	2,00449	0,11500	0,14122
Листопад	0,04010	2,09213	0,08500	0,14778
Грудень	0,04819	1,60000	0,16400	0,11494
рік	0,23393	17,97753	1,38250	1,70772
ЗДО №244, вул. Червоноткацька, 17А				
Січень	0,01938	1,02247	0,72900	0,03284
Лютий	0,02139	0,15730	0,29150	0,03284
Березень	0,01604	0,15730	0,29150	0,03284
Квітень	0,00568	0,15730	0,22700	0,03941
Травень	0,00094	0,11236	0,23000	0,13136
Червень	0,00074	0,15730	0,12971	0,06568
Липень	0,00040	0,11236	0,23200	0,03284
Серпень	0,00020	0,15730	0,19799	0,09852
Вересень	0,00067	1,41032	0,39420	0,09852
Жовтень	0,00902	2,40400	0,39420	0,07882

Назва установи та адреса	Ліміти споживання на 2022 рік			
	Теплова енергія, тис. Гкал	Електрична енергія, тис. кВт.год	Природний газ, тис. куб. м	Водопостачання та водовідведення, тис. куб. м
1	2	3	4	5
Листопад	0,02174	1,48539	0,39420	0,07882
Грудень	0,03748	2,40400	0,39420	0,06568
рік	0,13368	9,73742	3,90550	0,78818
ЗДО №247, просп. Романа Шухевича, 26А				
Січень	0,07221	5,16854		0,18062
Лютий	0,05034	4,20225		0,18719
Березень	0,05312	4,20225		0,15107
Квітень	0,02672	4,31461		0,26273
Травень	0,00167	2,92135		0,14450
Червень	0,00239	3,07865		0,25616
Липень	0,00072	2,85393		0,26601
Серпень	0,00024	3,41573		0,28243
Вересень	0,00223	3,79775		0,22989
Жовтень	0,01523	4,49438		0,22989
Листопад	0,03860	5,07865		0,22989
Грудень	0,05567	3,71140		0,22989
рік	0,31916	47,23949	0,00000	2,65025
ЗДО №261, вул. Бажова, 6А				
Січень	0,02141	2,47191	0,90500	0,13136
Лютий	0,02206	2,26966	0,21500	0,12151
Березень	0,01470	2,26966	0,18500	0,12151
Квітень	0,00668	2,26966	0,18300	0,11823
Травень	0,00254	1,66292	0,18300	0,10181
Червень	0,00201	1,91011	0,18300	0,16092
Липень	0,00180	1,70787	0,18300	0,22989
Серпень	0,00201	1,70787	0,18300	0,22989
Вересень	0,00287	1,73034	0,25800	0,13136
Жовтень	0,01504	1,88764	0,30300	0,11823
Листопад	0,01938	2,40449	0,16800	0,11823
Грудень	0,02317	0,17978	0,28200	0,11823
рік	0,13368	22,47191	3,23100	1,70115
ЗДО №274, вул. Івана Миколайчука, 15А				
Січень	0,05264	6,00000		0,19704
Лютий	0,05145	4,35955		0,33498
Березень	0,04678	4,33708		0,38424
Квітень	0,02596	4,33708		0,29557
Травень	0,00443	3,61798		0,24959
Червень	0,00359	3,59551		0,22989
Липень	0,00060	3,61798		0,22989
Серпень	0,00279	4,26966		0,22989
Вересень	0,00323	4,85393		0,37767
Жовтень	0,00965	3,64045		0,24631
Листопад	0,04786	4,42697		0,24631
Грудень	0,05013	2,38202		0,26273
рік	0,29910	49,43820	0,00000	3,28407
ЗДО №282, просп. Романа Шухевича, 4В				
Січень	0,09688	5,73034		0,49261
Лютий	0,08669	6,69663		0,55829
Березень	0,08566	6,15730		0,50246
Квітень	0,04554	6,15730		1,08703
Травень	0,01117	1,97753		0,49261

Назва установи та адреса	Ліміти споживання на 2022 рік			
	Теплова енергія, тис. Гкал	Електрична енергія, тис. кВт.год	Природний газ, тис. куб. м	Водопостачання та водовідведення, тис. куб. м
1	2	3	4	5
Червень	0,00510	1,79775		0,72906
Липень	0,00211	4,17978		0,69622
Серпень	0,00407	4,17978		0,69622
Вересень	0,00502	4,38202		0,68966
Жовтень	0,02106	6,17978		0,68966
Листопад	0,05204	6,24719		0,68966
Грудень	0,10309	2,49438		0,68966
рік	0,51844	56,17978	0,00000	8,01314
ЗДО №296, просп. Миру, 5				
Січень	0,02807	2,15730	0,02000	0,19704
Лютий	0,03342	2,47191	0,01000	0,17077
Березень	0,02272	2,35955	0,01000	0,18062
Квітень	0,00802	2,35955	0,00500	0,18062
Травень	0,00067	2,24719	0,00500	0,18062
Червень	0,00080	1,43820	0,00500	0,17734
Липень	0,00033	0,78652	0,00500	0,17734
Серпень	0,00007	1,12360	0,01000	0,17077
Вересень	0,00087	2,24719	0,01000	0,17077
Жовтень	0,01003	2,24719	0,01000	0,16749
Листопад	0,02754	2,24719	0,01000	0,16420
Грудень	0,04124	0,78652	0,01000	0,16420
рік	0,17378	22,47191	0,11000	2,10181
ЗДО №297, вул. Тампере, 2А				
Січень	0,02941	2,53933	0,19300	0,17077
Лютий	0,02674	2,24719	0,07100	0,22989
Березень	0,01871	2,24719	0,07100	0,14450
Квітень	0,00668	2,24719	0,02200	0,16420
Травень	0,00087	0,98876	0,02300	0,07553
Червень	0,00100	1,34831	0,04100	0,16420
Липень	0,00040	1,43820	0,04000	0,20361
Серпень	0,00020	1,57303	0,02800	0,06568
Вересень	0,00087	1,75281	0,00700	0,18062
Жовтень	0,01584	2,24719	0,00500	0,14450
Листопад	0,03008	2,24719	0,03100	0,14450
Грудень	0,02961	0,47191	0,03000	0,11823
рік	0,16041	21,34831	0,56200	1,80624
ЗДО №303, вул. Юрія Шумського, 6А				
Січень	0,04116	6,02247		0,42693
Лютий	0,05013	4,26966		0,36125
Березень	0,03892	4,26966		0,41708
Квітень	0,01982	4,26966		0,19704
Травень	0,00798	4,49438		0,19048
Червень	0,00510	2,92135		0,26273
Липень	0,00040	3,55056		0,27258
Серпень	0,00818	2,02247		0,26929
Вересень	0,00818	5,16854		0,26929
Жовтень	0,01922	4,22472		0,24302
Листопад	0,03988	4,40225		0,26273
Грудень	0,03255	4,27702		0,24481
рік	0,27152	49,89275	0,00000	3,41722
ЗДО №311, вул. Тампере, 3А				

Назва установи та адреса	Ліміти споживання на 2022 рік			
	Теплова енергія, тис. Гкал	Електрична енергія, тис. кВт.год	Природний газ, тис. куб. м	Водопостачання та водовідведення, тис. куб. м
1	2	3	4	5
Січень	0,02607	3,37079		0,13136
Лютий	0,03342	4,40499		0,22989
Березень	0,01838	4,14024		0,14778
Квітень	0,00688	4,18926		0,13136
Травень	0,00114	2,47191		0,13465
Червень	0,00154	2,24719		0,09852
Липень	0,00060	2,47191		0,13465
Серпень	0,00013	2,69663		0,15435
Вересень	0,00134	2,51685		0,19704
Жовтень	0,01270	4,26966		0,13793
Листопад	0,03148	4,26966		0,13793
Грудень	0,03342	4,44944		0,13793
рік	0,16709	41,49854	0,00000	1,77340
ЗДО №319, просп. Юрія Гагаріна, 20А				
Січень	0,04545	5,01124		0,19704
Лютий	0,06216	4,83146		0,22989
Березень	0,04144	4,83146		0,18719
Квітень	0,01404	4,83146		0,18719
Травень	0,00227	3,82022		0,22332
Червень	0,00234	2,92135		0,22989
Липень	0,00421	3,37079		0,19704
Серпень	0,00294	3,37079		0,20033
Вересень	0,00835	5,05618		0,23645
Жовтень	0,02072	4,58427		0,22989
Листопад	0,03268	4,85393		0,22989
Грудень	0,03743	1,95506		0,19704
рік	0,27404	49,43820	0,00000	2,54516
ЗДО №337, вул. Будівельників, 24А				
Січень	0,02874	3,37079		0,09852
Лютий	0,03643	2,92135		0,11166
Березень	0,03033	2,92135		0,09852
Квітень	0,00334	2,92135		0,10837
Травень	0,00087	1,12360		0,07553
Червень	0,00114	2,13483		0,11494
Липень	0,00040	1,79775		0,10509
Серпень	0,00013	1,61798		0,10181
Вересень	0,00094	2,92135		0,10181
Жовтень	0,01237	2,92135		0,13136
Листопад	0,03108	2,92135		0,09852
Грудень	0,03496	1,74651		0,10038
рік	0,18072	29,31954	0,00000	1,24652
ЗДО №361 «СОФІЯ», вул. Тампере, 17А				
Січень	0,03208	4,64045		0,19704
Лютий	0,03643	4,58427		0,18989
Березень	0,03008	4,49438		0,18719
Квітень	0,00668	4,35955		0,18719
Травень	0,00087	3,86517		0,22332
Червень	0,00114	3,33146		0,17989
Липень	0,00040	3,59551		0,19704
Серпень	0,00013	3,57303		0,20033
Вересень	0,00094	4,23596		0,18645

Назва установи та адреса	Ліміти споживання на 2022 рік			
	Теплова енергія, тис. Гкал	Електрична енергія, тис. кВт.год	Природний газ, тис. куб. м	Водопостачання та водовідведення, тис. куб. м
1	2	3	4	5
Жовтень	0,01237	4,47753		0,18989
Листопад	0,03108	4,39326		0,22926
Грудень	0,03496	3,88764		0,19704
рік	0,18715	49,43820	0,00000	2,36453
ЗДО №361 «СОФІЯ», просп. Миру, 10				
Січень	0,02874	2,37079		0,12770
Лютий	0,02907	1,92135		0,11430
Березень	0,03008	1,92135		0,12540
Квітень	0,00668	1,92135		0,00320
Травень	0,00087	1,12360		0,00820
Червень	0,00114	1,13483		0,01350
Липень	0,00040	1,79775		0,00440
Серпень	0,00013	1,61798		0,01140
Вересень	0,00094	1,92135		0,01190
Жовтень	0,01237	2,17978		0,14150
Листопад	0,02774	2,92135		0,08490
Грудень	0,03228	1,64045		0,10900
рік	0,17044	22,47191	0,00000	0,75540
ЗДО №368, бульвар Верховної Ради, 20А				
Січень	0,03342	3,59551	0,01000	0,39409
Лютий	0,04478	3,37079		0,32841
Березень	0,02907	3,14607		0,32841
Квітень	0,01490	3,14607		0,32841
Травень	0,00394	1,57303		0,26273
Червень	0,00348	2,02247		0,29557
Липень	0,00328	2,02247		0,46634
Серпень	0,00341	3,37079		0,49261
Вересень	0,00802	2,85393		0,32841
Жовтень	0,01537	3,37079		0,36125
Листопад	0,03643	3,37079		0,32841
Грудень	0,03783	4,11236		0,32184
рік	0,23393	35,95506	0,01000	4,23645
ЗДО №381, вул. Сулеймана Стальського, 10А				
Січень	0,09651	7,86517		0,18062
Лютий	0,10564	4,94382		0,18062
Березень	0,10720	4,49438		0,18062
Квітень	0,04746	4,49438		0,16420
Травень	0,00419	6,20225		0,09852
Червень	0,00327	3,37079		0,18719
Липень	0,00219	3,37079		0,16420
Серпень	0,00207	4,44944		0,12479
Вересень	0,01854	5,57303		0,13136
Жовтень	0,06672	5,57303		0,16420
Листопад	0,09013	7,48315		0,16420
Грудень	0,11410	5,10112		0,16420
рік	0,65803	62,92135	0,00000	1,90476
ЗДО №404, вул. Ентузіастів, 35/2				
Січень	0,05027	7,86517		0,49261
Лютий	0,05113	6,74157		0,50903
Березень	0,04399	5,84270		0,49261
Квітень	0,03426	5,84270		0,50903

Назва установи та адреса	Ліміти споживання на 2022 рік			
	Теплова енергія, тис. Гкал	Електрична енергія, тис. кВт.год	Природний газ, тис. куб. м	Водопостачання та водовідведення, тис. куб. м
1	2	3	4	5
Травень	0,00957	2,96629		0,49261
Червень	0,00319	3,14607		0,55829
Липень	0,00407	2,60674		0,59113
Серпень	0,00431	2,60674		0,47619
Вересень	0,00550	3,82022		0,50903
Жовтень	0,01348	7,77528		0,49093
Листопад	0,03545	5,43820		0,49261
Грудень	0,04909	1,71899		0,42693
рік	0,30431	56,37068	0,00000	6,04101
ЗДО №409, вул. Юності, 12				
Січень	0,05655	1,73483		0,30213
Лютий	0,05105	1,62247		0,29885
Березень	0,05105	1,79775		0,30213
Квітень	0,02481	1,88764		0,30213
Травень	0,00499	1,79775		0,29557
Червень	0,00630	1,70787		0,29557
Липень	0,00443	0,96629		0,32841
Серпень	0,00499	0,94382		0,35140
Вересень	0,00499	1,03371		0,31856
Жовтень	0,02441	1,53034		0,31856
Листопад	0,04024	1,55506		0,33498
Грудень	0,04925	1,40000		0,25287
рік	0,32303	17,97753	0,00000	3,70115
ЗДО №412, бульвар Ярослава Гашека, 6А				
Січень	0,05623	4,94382	0,03800	0,39409
Лютий	0,05184	5,61798	0,02800	0,27915
Березень	0,04028	5,48315	0,02200	0,24631
Квітень	0,01795	5,39326	0,01000	0,23645
Травень	0,00303	3,23596	0,01000	0,23645
Червень	0,00120	4,15730	0,01000	0,23645
Липень	0,00211	2,74157	0,01000	0,27258
Серпень	0,00132	2,47191	0,01000	0,33826
Вересень	0,00491	4,04494	0,01400	0,24631
Жовтень	0,01950	5,66292	0,02100	0,22989
Листопад	0,04491	4,94382	0,02700	0,25287
Грудень	0,03988	0,74157	0,02775	0,24959
рік	0,28315	49,43820	0,22775	3,21839
ЗДО №433 «Дивосвіт», вул. Петра Запорожця, 8А				
Січень	0,07547	5,39326		0,35841
Лютий	0,07490	5,16854		0,39409
Березень	0,05659	4,94382		0,41051
Квітень	0,03769	4,71910		0,37767
Травень	0,00682	3,93258		0,40705
Червень	0,00582	3,59551		0,49261
Липень	0,00283	3,37079		0,44663
Серпень	0,00307	3,43820		0,44335
Вересень	0,01105	3,77528		0,47291
Жовтень	0,03617	5,02247		0,42693
Листопад	0,08104	5,22472		0,42693
Грудень	0,07087	4,23112		0,40066
рік	0,46231	52,81539	0,00000	5,05774

Назва установи та адреса	Ліміти споживання на 2022 рік			
	Теплова енергія, тис. Гкал	Електрична енергія, тис. кВт.год	Природний газ, тис. куб. м	Водопостачання та водовідведення, тис. куб. м
1	2	3	4	5
ЗДО №437, вул. Генерала Карбишева, 18В				
Січень	0,05384	2,06742	0,11500	0,31199
Лютий	0,05085	1,73034	0,07500	0,16420
Березень	0,04794	1,73034	0,16000	0,13136
Квітень	0,02130	1,73034	0,00000	0,09852
Травень	0,00084	0,87640	0,00000	0,09852
Червень	0,00195	1,03371	0,00000	0,09852
Липень	0,00128	1,05618	0,07500	0,17406
Серпень	0,00120	0,62921	0,05800	0,13793
Вересень	0,00554	1,30337	0,07000	0,23317
Жовтень	0,00989	1,34831	0,08500	0,15435
Листопад	0,04714	1,32584	0,07000	0,15435
Грудень	0,04937	1,12360	0,10200	0,16420
рік	0,29113	15,95506	0,81000	1,92118
ЗДО №438, бульвар Перова, 13А				
Січень	0,12144	3,37079		0,18062
Лютий	0,13719	3,37079		0,23645
Березень	0,12211	3,37079		0,25616
Квітень	0,05224	3,37079		0,18062
Травень	0,01890	2,20225		0,16420
Червень	0,01053	2,47191		0,22989
Липень	0,00483	2,02247		0,27586
Серпень	0,00594	2,02247		0,30213
Вересень	0,01372	2,74157		0,27258
Жовтень	0,03202	3,82022		0,21346
Листопад	0,09492	3,01124		0,22989
Грудень	0,11996	1,93258		0,18391
рік	0,73380	33,70787	0,00000	2,72578
ЗДО №441, Русанівська набережна, 12/3				
Січень	0,06245	6,74157		0,18719
Лютий	0,06756	5,66292		0,45977
Березень	0,06301	5,61798		0,26273
Квітень	0,03789	5,46067		0,18062
Травень	0,00295	3,66292		0,13136
Червень	0,00247	3,77528		0,22989
Липень	0,00100	3,59551		0,31199
Серпень	0,00175	3,59551		0,20690
Вересень	0,00387	4,78652		0,21675
Жовтень	0,03406	6,85393		0,39409
Листопад	0,06054	5,41573		0,39409
Грудень	0,06126	1,01124		0,22660
рік	0,39880	56,17978	0,00000	3,20197
ЗДО №443, бульвар Верховної Ради, 15А				
Січень	0,04077	4,56180		0,22989
Лютий	0,03429	4,04494		0,24631
Березень	0,03108	3,93258		0,13465
Квітень	0,01056	3,30337		0,13136
Травень	0,00234	1,79775		0,13465
Червень	0,00160	2,92135		0,19048
Липень	0,00107	2,89888		0,16420
Серпень	0,00074	2,26966		0,22989

Назва установи та адреса	Ліміти споживання на 2022 рік			
	Теплова енергія, тис. Гкал	Електрична енергія, тис. кВт.год	Природний газ, тис. куб. м	Водопостачання та водовідведення, тис. куб. м
1	2	3	4	5
Вересень	0,00976	3,48315		0,19704
Жовтень	0,01604	4,49438		0,19704
Листопад	0,02540	4,49438		0,16420
Грудень	0,03931	4,49438		0,14778
рік	0,21295	42,69663	0,00000	2,16749
ЗДО №444, вул. Міста Шалетт, 10А				
Січень	0,07246	3,82022		0,27619
Лютий	0,06939	3,37079		0,26273
Березень	0,05105	3,37079		0,29557
Квітень	0,03330	3,14607		0,32841
Травень	0,00499	2,53933		0,26273
Червень	0,00183	3,73034		0,33169
Липень	0,00160	2,24719		0,20361
Серпень	0,00191	2,47191		0,21018
Вересень	0,00654	3,32584		0,22989
Жовтень	0,03003	3,93258		0,23941
Листопад	0,06696	3,93258		0,25616
Грудень	0,06672	0,06742		0,22332
рік	0,40678	35,95506	0,00000	3,11987
ЗДО №446, вул. Празька, 4А				
Січень	0,05080	6,13483		0,16568
Лютий	0,06483	3,70787		0,14778
Березень	0,04946	3,43820		0,13284
Квітень	0,03676	3,37079		0,11284
Травень	0,02406	2,20225		0,11494
Червень	0,02440	3,14607		0,14690
Липень	0,01203	3,14607		0,12151
Серпень	0,00668	2,31461		0,14033
Вересень	0,02827	4,08989		0,14033
Жовтень	0,03763	3,77528		0,17480
Листопад	0,04679	3,77528		0,17989
Грудень	0,03937	1,34831		0,12989
рік	0,42108	40,44944	0,00000	1,70772
ЗДО №447, вул. Івана Микитенка, 9А				
Січень	0,09942	6,11236		0,22660
Лютий	0,10166	5,16854		0,40066
Березень	0,10381	5,16854		0,36125
Квітень	0,04746	5,16854		0,32841
Травень	0,00650	2,58427		0,24959
Червень	0,00303	3,14607		0,25287
Липень	0,00215	2,92135		0,26601
Серпень	0,00215	2,58427		0,26273
Вересень	0,01025	4,04494		0,26273
Жовтень	0,04327	5,93258		0,32841
Листопад	0,09212	5,93258		0,32841
Грудень	0,09436	0,67416		0,32841
рік	0,60618	49,43820	0,00000	3,59606
ЗДО №452, вул. Ентузіастів, 41/2				
Січень	0,05097	4,53933	0,04700	0,26273
Лютий	0,04490	4,04494	0,02100	0,24631
Березень	0,04307	3,82022	0,02100	0,24631

Назва установи та адреса	Ліміти споживання на 2022 рік			
	Теплова енергія, тис. Гкал	Електрична енергія, тис. кВт.год	Природний газ, тис. куб. м	Водопостачання та водовідведення, тис. куб. м
1	2	3	4	5
Квітень	0,02832	3,37079	0,02100	0,22989
Травень	0,00219	2,40449	0,02200	0,23317
Червень	0,00207	2,92135	0,01700	0,21675
Липень	0,00179	0,80899	0,00200	0,25287
Серпень	0,00183	0,51685	0,02200	0,18062
Вересень	0,00459	0,71910	0,02200	0,24631
Жовтень	0,01747	4,33708	0,02200	0,23317
Листопад	0,05017	4,33708	0,02200	0,29123
Грудень	0,04949	2,36037	0,02200	0,24631
рік	0,29687	34,18060	0,26100	2,88565
ЗДО №453, бульвар Перова, 28А				
Січень	0,06237	4,11236	0,00052	0,39737
Лютий	0,06265	4,26966	0,00052	0,26273
Березень	0,05675	4,26966	0,00052	0,26273
Квітень	0,02931	4,26966	0,00052	0,26273
Травень	0,01053	4,26966	0,00052	0,26273
Червень	0,00247	2,92135	0,00052	0,31856
Липень	0,00227	3,14607	0,00052	0,29557
Серпень	0,00160	2,92135	0,00052	0,29557
Вересень	0,00614	3,03371	0,00052	0,26929
Жовтень	0,02205	4,67416	0,00052	0,26273
Листопад	0,05874	4,67416	0,00052	0,26273
Грудень	0,07593	4,62921	0,00052	0,26273
рік	0,39083	47,19101	0,00625	3,41544
ЗДО №455, вул. Празька, 31А				
Січень	0,07620	5,23596		0,16420
Лютий	0,06965	5,05618		0,36125
Березень	0,05548	4,94382		0,45977
Квітень	0,02072	4,71910		0,45977
Травень	0,00227	2,76404		0,23974
Червень	0,00201	2,92135		0,41051
Липень	0,00140	2,47191		0,26273
Серпень	0,00294	2,98876		0,26273
Вересень	0,00882	3,86517		0,39409
Жовтень	0,02807	5,32584		0,29557
Листопад	0,06944	5,05618		0,29557
Грудень	0,07071	4,08989		0,39409
рік	0,40771	49,43820	0,00000	4,00000
ЗДО №461, просп. Алішера Навої, 78А				
Січень	0,06532	2,56180	0,04100	0,24631
Лютий	0,06548	3,14607	0,00700	0,40394
Березень	0,06381	3,14607	0,00700	0,36125
Квітень	0,02473	2,92135	0,00700	0,36125
Травень	0,00666	1,57303	0,00300	0,26273
Червень	0,00279	1,91011	0,00600	0,26273
Липень	0,00251	2,02247	0,00700	0,40394
Серпень	0,00199	2,02247	0,00700	0,43678
Вересень	0,00658	2,44944	0,00700	0,32841
Жовтень	0,02313	3,23596	0,00700	0,32841
Листопад	0,06181	3,52809	0,00700	0,32841
Грудень	0,06305	0,69663	0,00700	0,27586

Назва установи та адреса	Ліміти споживання на 2022 рік			
	Теплова енергія, тис. Гкал	Електрична енергія, тис. кВт.год	Природний газ, тис. куб. м	Водопостачання та водовідведення, тис. куб. м
1	2	3	4	5
рік	0,38788	29,21348	0,11300	4,00000
ЗДО №471, вул. Миколи Кибальчича, 10А				
Січень	0,04267	6,74157		0,41379
Лютий	0,03804	4,49438		0,50246
Березень	0,03789	4,49438		0,36125
Квітень	0,01695	4,26966		0,29557
Травень	0,00171	4,26966		0,29557
Червень	0,00148	2,51685		0,22989
Липень	0,00167	3,55056		0,29885
Серпень	0,00160	3,37079		0,22989
Вересень	0,00148	3,79775		0,26273
Жовтень	0,00853	4,26966		0,32184
Листопад	0,03274	4,33708		0,32841
Грудень	0,04271	1,12715		0,28420
рік	0,22747	47,23951	0,00000	3,82443
ЗДО №473, вул. Петра Запорожця, 13А				
Січень	0,11406	3,28090	0,03250	0,17406
Лютий	0,10249	3,28090	0,00700	0,26273
Березень	0,10090	3,14607	0,00500	0,23974
Квітень	0,04586	2,92135	0,00500	0,36125
Травень	0,01005	1,73034	0,00500	0,26273
Червень	0,00247	0,67416	0,00500	0,26273
Липень	0,00247	1,52809	0,00700	0,55829
Серпень	0,00187	1,97753	0,00700	0,37110
Вересень	0,00598	2,67416	0,00700	0,24631
Жовтень	0,02672	3,25843	0,00700	0,18719
Листопад	0,07817	3,37079	0,00700	0,19376
Грудень	0,10716	1,37079	0,00700	0,19048
рік	0,59821	29,21348	0,10150	3,31034
ЗДО №474, Харківське шосе, 16/1				
Січень	0,02339	3,37079		0,12852
Лютий	0,02139	5,55056		0,14778
Березень	0,01404	5,16854		0,13136
Квітень	0,00602	4,94382		0,12852
Травень	0,00354	1,84270		0,13136
Червень	0,00100	2,02247		0,11358
Липень	0,00120	2,02247		0,11764
Серпень	0,00080	2,02247		0,12107
Вересень	0,00535	2,78652		0,10107
Жовтень	0,00936	3,21348		0,13107
Листопад	0,02085	3,37079		0,13107
Грудень	0,02005	1,88764		0,12107
рік	0,12699	38,20225	0,00000	1,50411
ЗДО №481, бульвар Перова, 8А				
Січень	0,05831	5,61798		0,30272
Лютий	0,05296	5,14607		0,30811
Березень	0,05583	4,26966		0,29557
Квітень	0,02824	4,26966		0,26929
Травень	0,00483	3,82022		0,26929
Червень	0,00203	3,82022		0,26929
Липень	0,00175	3,46067		0,22989

Назва установи та адреса	Ліміти споживання на 2022 рік			
	Теплова енергія, тис. Гкал	Електрична енергія, тис. кВт.год	Природний газ, тис. куб. м	Водопостачання та водовідведення, тис. куб. м
1	2	3	4	5
Серпень	0,00227	3,59551		0,23974
Вересень	0,00423	4,24719		0,26273
Жовтень	0,02042	5,39326		0,29557
Листопад	0,05914	5,39326		0,29557
Грудень	0,05296	0,40449		0,26273
рік	0,34297	49,43820	0,00000	3,30049
ЗДО №485, вул. Ентузіастів, 13Б				
Січень	0,05360	6,40449		0,42036
Лютий	0,05268	6,69663		0,16420
Березень	0,04826	5,39326		0,22989
Квітень	0,03011	4,20225		0,23317
Травень	0,00550	2,11236		0,19704
Червень	0,00211	2,74157		0,19704
Липень	0,00183	2,58427		0,22989
Серпень	0,00231	3,03371		0,22989
Вересень	0,00502	3,97753		0,28571
Жовтень	0,01854	6,69663		0,27915
Листопад	0,04578	5,39326		0,22003
Грудень	0,05328	2,44944		0,26929
рік	0,31904	51,68539	0,00000	2,95567
ЗДО №501, вул. Ентузіастів, 11/3				
Січень	0,05424	4,35955		0,38095
Лютий	0,05184	3,70787		0,34483
Березень	0,05264	3,59551		0,30213
Квітень	0,01914	3,14607		0,27915
Травень	0,00463	1,97753		0,41708
Червень	0,00279	1,93258		0,36125
Липень	0,00199	1,84270		0,27915
Серпень	0,00231	1,84270		0,19704
Вересень	0,00506	2,42697		0,31199
Жовтень	0,01476	4,22472		0,32841
Листопад	0,04985	3,70787		0,32841
Грудень	0,05579	0,94382		0,37767
рік	0,31505	33,70787	0,00000	3,90805
ЗДО №503, вул. Анатолія Солов'яненка, 9А				
Січень	0,06413	2,69663	1,30100	0,23317
Лютий	0,05352	2,47191	1,10000	0,19048
Березень	0,05304	2,47191	1,02400	0,31856
Квітень	0,03230	2,47191	1,05000	0,22989
Травень	0,00618	0,76404	0,56750	0,16420
Червень	0,00227	0,67416	1,04500	0,17406
Липень	0,00187	0,80899	0,96000	0,16420
Серпень	0,00199	0,83146	1,05000	0,31856
Вересень	0,00491	0,83146	1,10000	0,16420
Жовтень	0,02321	1,34831	1,10000	0,27915
Листопад	0,05942	1,14607	1,10000	0,22989
Грудень	0,06006	1,46067	1,10000	0,24302
рік	0,36291	17,97753	12,49750	2,70936
ЗДО №505, вул. Миропільська, 35А				
Січень	0,05982	3,25843		0,11494
Лютий	0,05272	2,92135		0,11494

Назва установи та адреса	Ліміти споживання на 2022 рік			
	Теплова енергія, тис. Гкал	Електрична енергія, тис. кВт.год	Природний газ, тис. куб. м	Водопостачання та водовідведення, тис. куб. м
1	2	3	4	5
Березень	0,04746	2,89888		0,11494
Квітень	0,02835	2,47191		0,13136
Травень	0,00307	1,37079		0,15107
Червень	0,00231	1,61798		0,11494
Липень	0,00148	2,15730		0,13136
Серпень	0,00251	1,77528		0,20690
Вересень	0,00291	2,69663		0,10181
Жовтень	0,01834	2,65169		0,13136
Листопад	0,05105	2,89888		0,13136
Грудень	0,05300	2,49438		0,13136
рік	0,32303	29,21348	0,00000	1,57635
ЗДО №515 «БЕРЕЗНЯКИ», просп. Павла Тичини, 14Б				
Січень	0,04992	4,53933		0,42989
Лютий	0,04307	4,49438		0,45871
Березень	0,04227	3,82022		0,45386
Квітень	0,02592	3,82022		0,46700
Травень	0,00558	2,26966		0,45681
Червень	0,00367	3,10112		0,32841
Липень	0,00140	2,15730		0,22151
Серпень	0,00183	1,64556		0,39852
Вересень	0,00323	5,10112		0,42841
Жовтень	0,01926	2,94382		0,46125
Листопад	0,04658	3,93258		0,46125
Грудень	0,04694	3,07865		0,39080
рік	0,28968	40,90399	0,00000	4,95641
ЗДО №521, вул. Генерала Жмаченка, 6				
Січень	0,09176	5,30337		0,32841
Лютий	0,10090	4,71910		0,26273
Березень	0,08989	4,38202		0,26273
Квітень	0,04343	4,26966		0,26273
Травень	0,01085	4,26966		0,12479
Червень	0,00530	2,31461		0,22989
Липень	0,00399	2,31461		0,28571
Серпень	0,00399	2,38202		0,23974
Вересень	0,00698	3,95506		0,26273
Жовтень	0,02720	4,35955		0,22989
Листопад	0,07829	4,96629		0,22989
Грудень	0,09575	3,95506		0,20361
рік	0,55833	47,19101	0,00000	2,92282
ЗДО №522, бульвар Амвросія Бучми, 5А				
Січень	0,06399	6,50337		0,23136
Лютий	0,05776	5,12635		0,30113
Березень	0,05565	5,86966		0,23136
Квітень	0,02752	5,86966		0,27586
Травень	0,00411	4,82022		0,36125
Червень	0,00335	3,85955		0,39409
Липень	0,00179	3,51685		0,27915
Серпень	0,00207	5,23596		0,27915
Вересень	0,00327	5,94382		0,27915
Жовтень	0,02263	5,94382		0,26273
Листопад	0,04999	5,94382		0,24631

Назва установи та адреса	Ліміти споживання на 2022 рік			
	Теплова енергія, тис. Гкал	Електрична енергія, тис. кВт.год	Природний газ, тис. куб. м	Водопостачання та водовідведення, тис. куб. м
1	2	3	4	5
Грудень	0,05842	7,40449		0,23974
рік	0,35055	66,03758	0,00000	3,38126
ЗДО №525, просп. Павла Тичини, 14В				
Січень	0,03509	3,53933		0,16420
Лютий	0,03789	4,04494		0,14778
Березень	0,03274	3,82022		0,16420
Квітень	0,02058	3,22022		0,18719
Травень	0,00510	2,31461		0,11494
Червень	0,00283	2,20225		0,23974
Липень	0,00183	2,20225		0,13136
Серпень	0,00167	1,91011		0,22332
Вересень	0,00439	3,27753		0,13793
Жовтень	0,01452	3,25843		0,16420
Листопад	0,03438	3,06517		0,14778
Грудень	0,03629	3,10000		0,19704
рік	0,22732	35,95506	0,00000	2,01970
ЗДО №535, вул. Генерала Жмаченка, 10				
Січень	0,08375	4,98876		0,49918
Лютий	0,07912	4,04494		0,45320
Березень	0,07817	3,95506		0,47619
Квітень	0,03948	4,04494		0,47619
Травень	0,00925	3,93258		0,27258
Червень	0,00283	2,06742		0,49261
Липень	0,00243	2,56180		0,29557
Серпень	0,00239	2,78652		0,29557
Вересень	0,00319	2,78652		0,31199
Жовтень	0,02154	4,20225		0,40722
Листопад	0,06700	3,97753		0,40394
Грудень	0,08941	1,10112		0,42693
рік	0,47856	40,44944	0,00000	4,81117
ЗДО №554, просп. Юрія Гагаріна, 9А				
Січень	0,02272	2,29213		0,22989
Лютий	0,02206	2,47191		0,22989
Березень	0,01470	2,69663		0,29557
Квітень	0,01203	2,29213		0,32841
Травень	0,00281	2,20225		0,19704
Червень	0,00107	1,12360		0,29557
Липень	0,00067	1,34831		0,41051
Серпень	0,00094	2,02247		0,47619
Вересень	0,00314	2,33708		0,46634
Жовтень	0,00822	2,33708		0,30870
Листопад	0,02032	2,69663		0,33169
Грудень	0,02500	0,89888		0,33826
рік	0,13368	24,71910	0,00000	3,90805
ЗДО №559, вул. Флоренції, 7				
Січень	0,08154	3,70787		0,19704
Лютий	0,09625	3,37079		0,26273
Березень	0,07029	3,43820		0,23974
Квітень	0,05080	2,92135		0,26273
Травень	0,02807	1,50494		0,16420
Червень	0,02941	2,00000		0,19704

Назва установи та адреса	Ліміти споживання на 2022 рік			
	Теплова енергія, тис. Гкал	Електрична енергія, тис. кВт.год	Природний газ, тис. куб. м	Водопостачання та водовідведення, тис. куб. м
1	2	3	4	5
Липень	0,01871	1,77528		0,20690
Серпень	0,02339	1,12360		0,15107
Вересень	0,01871	2,31461		0,15107
Жовтень	0,05080	2,98876		0,16420
Листопад	0,08689	2,92135		0,20033
Грудень	0,09023	1,75281		0,17705
рік	0,64510	29,81954	0,00000	2,37410
ЗДО №566, вул. Всеволода Нестайка, 5А				
Січень	0,04546	5,03371		0,19704
Лютий	0,04662	3,14607		0,31199
Березень	0,03601	3,28090		0,24631
Квітень	0,01236	3,28090		0,24631
Травень	0,00347	3,28090		0,16420
Червень	0,00219	1,79775		0,28900
Липень	0,00175	2,69663		0,34483
Серпень	0,00160	2,69663		0,20361
Вересень	0,00582	2,78652		0,20361
Жовтень	0,01994	3,37079		0,27258
Листопад	0,05228	3,61798		0,26273
Грудень	0,05563	0,96629		0,26273
рік	0,28315	35,95506	0,00000	3,00493
ЗДО №568, вул. Анатолія Солов'яненка, 4А				
Січень	0,14541	6,06742		0,32841
Лютий	0,15038	8,62921		0,32841
Березень	0,13762	6,29213		0,32841
Квітень	0,06461	5,61798		0,32841
Травень	0,01424	3,12360		0,22989
Червень	0,01212	3,14607		0,39409
Липень	0,00650	3,73034		0,50903
Серпень	0,00566	5,10112		0,50903
Вересень	0,01037	3,53421		0,50903
Жовтень	0,05586	7,57303		0,38449
Листопад	0,13806	7,57303		0,36125
Грудень	0,14413	7,57303		0,36125
рік	0,88495	67,96118	0,00000	4,57168
ЗДО №576, бульвар Ігоря Шамо, 9/1				
Січень	0,07354	4,74157		0,41051
Лютий	0,05886	4,83146		0,36125
Березень	0,04550	4,11236		0,36125
Квітень	0,03765	4,04494		0,36125
Травень	0,01045	3,50562		0,26273
Червень	0,00351	1,86517		0,37438
Липень	0,00255	3,10112		0,33169
Серпень	0,00211	3,07865		0,26273
Вересень	0,00427	4,06742		0,28243
Жовтень	0,02233	4,20225		0,36125
Листопад	0,05663	4,74157		0,33498
Грудень	0,06146	0,40449		0,29557
рік	0,37886	42,69663	0,00000	4,00000
ЗДО №577, бульвар Амвросія Бучми, 6/1				
Січень	0,05256	4,76404		0,82102

Назва установи та адреса	Ліміти споживання на 2022 рік			
	Теплова енергія, тис. Гкал	Електрична енергія, тис. кВт.год	Природний газ, тис. куб. м	Водопостачання та водовідведення, тис. куб. м
1	2	3	4	5
Лютий	0,05232	5,16854		0,35468
Березень	0,05065	5,32584		0,26273
Квітень	0,02804	5,32584		0,26273
Травень	0,00419	3,73034		0,09852
Червень	0,00339	1,88603		0,22989
Липень	0,00299	2,33708		0,26273
Серпень	0,00211	1,59551		0,37110
Вересень	0,00415	3,59551		0,27915
Жовтень	0,01771	4,49438		0,32841
Листопад	0,05003	4,74157		0,32841
Грудень	0,05125	4,53933		0,40566
рік	0,31938	47,50401	0,00000	4,00500
ЗДО №582, вул. Флоренції, 3				
Січень	0,05213	4,94382		0,09852
Лютий	0,06283	4,49438		0,10837
Березень	0,04077	4,49438		0,09195
Квітень	0,01805	4,40449		0,09195
Травень	0,00227	2,38202		0,03284
Червень	0,00201	2,02247		0,11823
Липень	0,00074	2,02247		0,03284
Серпень	0,00067	2,17978		0,13793
Вересень	0,00100	2,80899		0,19376
Жовтень	0,02072	3,59551		0,11494
Листопад	0,04010	4,94382		0,09852
Грудень	0,03943	2,15730		0,09524
рік	0,28072	40,44944	0,00000	1,21511
ЗДО №583, вул. Івана Миколайчука, 5/3				
Січень	0,07186	8,56180		0,27258
Лютий	0,05376	8,56180		0,36125
Березень	0,05623	8,56180		0,36125
Квітень	0,03190	8,56180		0,36125
Травень	0,00243	4,94382		0,16420
Червень	0,00387	2,47191		0,36453
Липень	0,00128	3,70787		0,62397
Серпень	0,00136	3,70787		0,69622
Вересень	0,00199	5,32584		0,32841
Жовтень	0,01476	7,34831		0,43350
Листопад	0,04706	8,56180		0,43350
Грудень	0,07242	6,08989		0,40066
рік	0,35892	76,40449	0,00000	4,80131
ЗДО №591, вул. Анатолія Солов'яненка, 12А				
Січень	0,13161	6,11236		0,36125
Лютий	0,15155	7,86517		0,26273
Березень	0,13958	7,03371		0,27258
Квітень	0,06381	7,48315		0,27258
Травень	0,01061	6,40449		0,16420
Червень	0,00343	2,69663		0,22989
Липень	0,00239	2,69663		0,26273
Серпень	0,00203	2,65169		0,22989
Вересень	0,00319	5,79775		0,43021
Жовтень	0,06189	5,82022		0,29557

Назва установи та адреса	Ліміти споживання на 2022 рік			
	Теплова енергія, тис. Гкал	Електрична енергія, тис. кВт.год	Природний газ, тис. куб. м	Водопостачання та водовідведення, тис. куб. м
1	2	3	4	5
Листопад	0,12437	5,88764		0,29557
Грудень	0,13505	4,71910		0,27258
рік	0,82951	65,16854	0,00000	3,34975
ЗДО №616, вул. Челябінська, 9А				
Січень	0,06350	3,59551		0,22003
Лютий	0,06684	3,46067		0,22989
Березень	0,05147	3,52809		0,26273
Квітень	0,02473	2,92135		0,22989
Травень	0,00254	2,69663		0,16420
Червень	0,00207	1,66292		0,22989
Липень	0,00120	2,15730		0,24631
Серпень	0,00080	2,35955		0,49261
Вересень	0,00134	3,21348		0,37767
Жовтень	0,02941	2,87640		0,30542
Листопад	0,05681	3,39326		0,30542
Грудень	0,05354	1,84270		0,25616
рік	0,35424	33,70787	0,00000	3,32020
ЗДО №619, вул. Сосницька, 8				
Січень	0,02540	7,86517		0,29885
Лютий	0,03476	6,74157		0,27915
Березень	0,01892	8,98876		0,22989
Квітень	0,00535	8,98876		0,22989
Травень	0,00074	5,61798		0,16420
Червень	0,00067	1,68539		0,26273
Липень	0,00040	1,68539		0,29885
Серпень	0,00033	0,83146		0,45320
Вересень	0,00053	1,37079		0,22989
Жовтень	0,01203	4,49438		0,26273
Листопад	0,03736	4,56180		0,38752
Грудень	0,03730	1,10112		0,25287
рік	0,17378	53,93258	0,00000	3,34975
ЗДО №633, вул. Краківська, 4А				
Січень	0,03409	1,37303	1,32800	0,18062
Лютий	0,04077	1,82247	0,56900	0,14778
Березень	0,02680	1,82022	0,30000	0,22332
Квітень	0,00969	1,62022	0,42700	0,16420
Травень	0,00100	1,30337	0,21600	0,13136
Червень	0,00100	1,23596	0,20000	0,09852
Липень	0,00047	0,83146	0,20000	0,16420
Серпень	0,00013	1,88764	0,39000	0,27258
Вересень	0,00094	1,34831	0,44100	0,18719
Жовтень	0,01404	1,82022	0,53100	0,15435
Листопад	0,02219	1,83483	0,88400	0,16420
Грудень	0,03603	1,07978	1,03000	0,16420
рік	0,18715	17,97753	6,51600	2,05255
ЗДО №655, вул. Курнатовського, 4В				
Січень	0,15155	6,17978		0,52545
Лютий	0,15354	5,97753		0,42693
Березень	0,15155	6,76404		0,45681
Квітень	0,07976	5,76404		0,45977
Травень	0,01077	5,74157		0,39746

Назва установи та адреса	Ліміти споживання на 2022 рік			
	Теплова енергія, тис. Гкал	Електрична енергія, тис. кВт.год	Природний газ, тис. куб. м	Водопостачання та водовідведення, тис. куб. м
1	2	3	4	5
Червень	0,00798	4,49438		0,52545
Липень	0,00359	4,38202		0,52545
Серпень	0,00837	4,89888		0,42693
Вересень	0,01515	6,08989		0,42693
Жовтень	0,07178	5,93258		0,42693
Листопад	0,13439	5,10112		0,42693
Грудень	0,15155	4,17603		0,42693
рік	0,93997	65,50187	0,00000	5,45198
ЗДО №670, вул. Райдужна, 9А				
Січень	0,09691	5,34831		0,29557
Лютий	0,08853	10,11236		0,32841
Березень	0,09172	7,41573		0,36125
Квітень	0,04387	5,61798		0,39409
Травень	0,00638	5,50562		0,22989
Червень	0,00518	1,12360		0,32841
Липень	0,00638	0,71910		0,32841
Серпень	0,00518	1,12360		0,36125
Вересень	0,01037	4,20225		0,32841
Жовтень	0,03430	6,04494		0,37767
Листопад	0,07976	6,04494		0,37767
Грудень	0,10169	2,92135		0,36125
рік	0,57029	56,17978	0,00000	4,07225
ЗДО №671, просп. Романа Шухевича, 22В				
Січень	0,13440	7,41573		0,45977
Лютий	0,13001	7,86517		0,49261
Березень	0,11143	7,41573		0,49261
Квітень	0,06780	4,49438		0,49261
Травень	0,01057	2,56180		0,26273
Червень	0,01117	1,90898		0,39251
Липень	0,00658	2,15730		0,42693
Серпень	0,00638	2,13483		0,42693
Вересень	0,01117	5,23596		0,49261
Жовтень	0,04786	7,41573		0,49261
Листопад	0,14357	7,86517		0,49261
Грудень	0,14915	6,74157		0,45261
рік	0,83007	63,21235	0,00000	5,37714
ЗДО №672, вул. Миколи Кибальчича, 17				
Січень	0,08375	3,94382		0,21856
Лютий	0,08295	3,04494		0,22601
Березень	0,08375	3,43820		0,24487
Квітень	0,03988	3,03371		0,21645
Травень	0,00447	2,08989		0,13284
Червень	0,00319	3,16854		0,23645
Липень	0,00191	3,37079		0,24959
Серпень	0,00199	2,53933		0,23645
Вересень	0,01117	3,28090		0,23645
Жовтень	0,03390	3,88764		0,19704
Листопад	0,07434	3,95506		0,19704
Грудень	0,07976	2,90594		0,19704
рік	0,50106	38,65875	0,00000	2,58881
ЗДО №675, вул. Празька, 20А				

Назва установи та адреса	Ліміти споживання на 2022 рік			
	Теплова енергія, тис. Гкал	Електрична енергія, тис. кВт.год	Природний газ, тис. куб. м	Водопостачання та водовідведення, тис. куб. м
1	2	3	4	5
Січень	0,03609	4,26966		0,14122
Лютий	0,03429	4,71910		0,14122
Березень	0,02607	4,60674		0,14122
Квітень	0,01003	4,53933		0,16151
Травень	0,00321	4,22472		0,14926
Червень	0,00147	2,65169		0,13465
Липень	0,00160	2,89888		0,15107
Серпень	0,00147	3,39326		0,12003
Вересень	0,00267	5,93258		0,17018
Жовтень	0,01892	4,35955		0,15435
Листопад	0,03877	4,02247		0,15435
Грудень	0,03930	1,57303		0,15435
рік	0,21388	47,19101	0,00000	1,77340
ЗДО №680, вул. Гродненська, 11				
Січень	0,07753	16,24719		0,43678
Лютий	0,08021	22,47191		0,42693
Березень	0,06550	20,40449		0,38095
Квітень	0,02540	20,04494		0,38095
Травень	0,00936	16,85393		0,13136
Червень	0,00949	6,96629		0,37767
Липень	0,01270	11,07865		0,29557
Серпень	0,00535	7,79775		0,29557
Вересень	0,00702	15,23596		0,29557
Жовтень	0,03208	17,03371		0,39409
Листопад	0,07018	17,97753		0,39409
Грудень	0,07305	30,13483		0,39409
рік	0,46787	202,24719	0,00000	4,20361
ЗДО №688, вул. Вершигори, 9Б				
Січень	0,10734	9,43820		0,39557
Лютий	0,10814	8,47191		0,39557
Березень	0,10531	7,86517		0,32841
Квітень	0,05389	7,86517		0,42693
Травень	0,01541	4,49438		0,36420
Червень	0,00743	4,24719		0,36125
Липень	0,00660	3,68539		0,35829
Серпень	0,00699	3,13483		0,35373
Вересень	0,01430	5,60674		0,36273
Жовтень	0,04158	7,75281		0,40903
Листопад	0,11395	7,01124		0,44903
Грудень	0,10680	6,92376		0,42693
рік	0,68775	76,49679	0,00000	4,63166
ЗДО №691, вул. Митрополита А. Шептицького, 24Б				
Січень	0,06951	11,68539		0,83415
Лютий	0,06216	11,23596		0,72250
Березень	0,05548	8,76404		0,71264
Квітень	0,02272	7,86517		0,38752
Травень	0,00535	5,64045		0,26273
Червень	0,00267	2,26966		0,42693
Липень	0,00247	2,69663		0,36453
Серпень	0,00221	2,69663		0,22989
Вересень	0,00414	7,48315		0,22989

Назва установи та адреса	Ліміти споживання на 2022 рік			
	Теплова енергія, тис. Гкал	Електрична енергія, тис. кВт.год	Природний газ, тис. куб. м	Водопостачання та водовідведення, тис. куб. м
1	2	3	4	5
Жовтень	0,03342	8,76404		0,72250
Листопад	0,05681	7,19101		0,72250
Грудень	0,06403	4,71910		0,68966
рік	0,38098	81,01124	0,00000	6,30542
ЗДО №700, вул. Рогозівська, 4				
Січень	0,04344	4,26966		0,10837
Лютий	0,05748	4,17978		0,12479
Березень	0,03943	3,82022		0,11823
Квітень	0,01404	3,82022		0,11823
Травень	0,00501	2,26966		0,08539
Червень	0,00167	1,61798		0,06568
Липень	0,00368	1,61798		0,03284
Серпень	0,00274	1,12360		0,11494
Вересень	0,00555	2,60674		0,09852
Жовтень	0,01537	4,13483		0,12479
Листопад	0,04344	3,61798		0,12479
Грудень	0,03549	2,87640		0,11823
рік	0,26735	35,95506	0,00000	1,23481
ЗДО №701, вул. Марганецька, 26А				
Січень	0,12031	7,19101		0,46305
Лютий	0,13702	7,19101		0,44992
Березень	0,10961	6,96629		0,44992
Квітень	0,05949	6,74157		0,44992
Травень	0,03315	4,49438		0,29557
Червень	0,02807	4,02247		0,49261
Липень	0,01765	3,41573		0,40066
Серпень	0,01938	1,12360		0,40066
Вересень	0,03208	7,41573		0,39409
Жовтень	0,07686	4,78652		0,42693
Листопад	0,11496	4,78652		0,40066
Грудень	0,12031	4,78652		0,40066
рік	0,86889	62,92135	0,00000	5,02463
ЗДО №702, вул. Алматинська, 111А				
Січень	0,03877	3,14607		0,14778
Лютий	0,02968	2,17978		0,13136
Березень	0,02420	1,02247		0,14778
Квітень	0,00936	1,32584		0,14122
Травень	0,00134	1,32584		0,05911
Червень	0,00154	1,48315		0,10509
Липень	0,00160	1,46517		0,13793
Серпень	0,00140	1,79775		0,13136
Вересень	0,00174	1,95506		0,13136
Жовтень	0,01470	1,93483		0,14778
Листопад	0,03609	1,93483		0,14778
Грудень	0,04010	1,77753		0,14778
рік	0,20051	21,34831	0,00000	1,57635
ЗДО №703, вул. Рогозівська, 10А				
Січень	0,05347	3,22022		0,18391
Лютий	0,04946	3,25281		0,18391
Березень	0,03676	3,48764		0,19704
Квітень	0,01470	3,42022		0,22989

Назва установи та адреса	Ліміти споживання на 2022 рік			
	Теплова енергія, тис. Гкал	Електрична енергія, тис. кВт.год	Природний газ, тис. куб. м	Водопостачання та водовідведення, тис. куб. м
1	2	3	4	5
Травень	0,00321	3,42022		0,15764
Червень	0,00234	2,02247		0,18062
Липень	0,00147	1,88764		0,21018
Серпень	0,00140	3,21798		0,18062
Вересень	0,00307	2,40449		0,16420
Жовтень	0,02005	3,05618		0,16420
Листопад	0,04131	3,56517		0,26601
Грудень	0,04010	3,00000		0,19704
рік	0,26735	35,95506	0,00000	2,31527
ЗДО №801, вул. Райдужна, 4Б				
Січень	0,13894	2,92135		0,40066
Лютий	0,12427	2,92135		0,32841
Березень	0,13958	2,92135		0,29557
Квітень	0,05982	2,87640		0,26273
Травень	0,01276	1,95506		0,20690
Червень	0,00439	1,95506		0,26273
Липень	0,00638	1,12360		0,26273
Серпень	0,00638	1,12360		0,37767
Вересень	0,00837	2,22472		0,29557
Жовтень	0,04586	2,78652		0,31199
Листопад	0,13161	2,78652		0,31199
Грудень	0,13121	1,37079		0,29557
рік	0,80957	26,96629	0,00000	3,61248
ЗДО №628, вул. Митрополита А. Шептицького, 7А				
Січень	0,13842	9,75281		0,27258
Лютий	0,13321	5,28090		0,21018
Березень	0,10828	6,17978		0,19704
Квітень	0,01785	6,11236		0,22660
Травень	0,00555	4,94382		0,22003
Червень	0,00581	4,38202		0,22003
Липень	0,00361	4,38202		0,32512
Серпень	0,00434	3,93258		0,30870
Вересень	0,00414	5,23596		0,56486
Жовтень	0,05193	5,23596		0,55829
Листопад	0,07887	5,73034		0,55829
Грудень	0,13802	4,33708		0,27915
рік	0,69003	65,50562	0,00000	3,94089
ЗДО №194, вул. Курнатовського, 7А				
Січень	0,09176			
Лютий	0,10090			
Березень	0,08989			
Квітень	0,04343			
Травень	0,00686			
Червень	0,00530			
Липень	0,00598			
Серпень	0,00399			
Вересень	0,00499			
Жовтень	0,03119			
Листопад	0,08985			
Грудень	0,09349			
рік	0,56763	0,00000	0,00000	0,00000

Назва установи та адреса	Ліміти споживання на 2022 рік			
	Теплова енергія, тис. Гкал	Електрична енергія, тис. кВт.год	Природний газ, тис. куб. м	Водопостачання та водовідведення, тис. куб. м
1	2	3	4	5
ЗДО №220, вул. Плеханова, 6А				
Січень	0,02340			
Лютий	0,02116			
Березень	0,01939			
Квітень	0,00503			
Травень	0,00481			
Червень	0,00374			
Липень	0,00267			
Серпень	0,00411			
Вересень	0,00314			
Жовтень	0,01424			
Листопад	0,02131			
Грудень	0,03271			
рік	0,15569	0,00000	0,00000	0,00000
ЗДО №304, вул. Березняківська, 38Б				
Січень		5,19101		0,08728
Лютий		6,19101		0,08288
Березень		5,26629		0,10020
Квітень		6,74157		0,08440
Травень		4,49438		0,08220
Червень		4,02247		0,00442
Липень		3,41573		0,00442
Серпень		3,12360		0,04450
Вересень		5,37638		0,06440
Жовтень		4,78652		0,08445
Листопад		4,78652		0,09984
Грудень		4,78652		0,08203
рік	0,00000	58,18200	0,00000	0,82102
ЗДО №454, вул. Березняківська, 26А				
Січень	0,02887	4,49438		0,09852
Лютий	0,02792	0,22472		0,09852
Березень	0,02580	4,49438		0,09852
Квітень	0,01065	4,33708		0,32841
Травень	0,00479	8,98876		0,77833
Червень	0,00343	0,22472		0,65681
Липень	0,00187	0,22472		0,32841
Серпень	0,00379	0,22472		0,27586
Вересень	0,00638	0,22472		0,49261
Жовтень	0,00897	4,71910		0,39737
Листопад	0,02393	8,98876		0,14778
Грудень	0,02907	14,53933		0,69294
рік	0,17547	51,68539	0,00000	4,39409
ЗДО №557, вул. Генерала Жмаченка, 14				
Січень		7,42644		0,00000
Лютий		7,84455		0,00000
Березень		7,64412		0,00000
Квітень		6,24482		0,00000
Травень		6,24476		0,00000
Червень		5,54564		0,00000
Липень		4,77751		0,00000
Серпень		5,12244		0,00000

Назва установи та адреса	Ліміти споживання на 2022 рік			
	Теплова енергія, тис. Гкал	Електрична енергія, тис. кВт.год	Природний газ, тис. куб. м	Водопостачання та водовідведення, тис. куб. м
1	2	3	4	5
Вересень		6,84424		0,00000
Жовтень		7,24456		0,00000
Листопад		7,82244		0,00000
Грудень		7,84453		0,00000
рік	0,00000	80,60606	0,00000	0,00000
ЗДО №772, вул. Райдужна, 51				
Січень	0,07199	4,82644		0,05844
Лютий	0,06556	4,84455		0,05455
Березень	0,07019	3,64412		0,05264
Квітень	0,03948	3,24482		0,04464
Травень	0,00327	2,64476		0,04255
Червень	0,00124	2,54564		0,04255
Липень	0,00044	2,77751		0,03293
Серпень	0,00080	3,12244		0,03764
Вересень	0,00120	3,84424		0,05055
Жовтень	0,02154	4,24456		0,05464
Листопад	0,06381	4,82244		0,05822
Грудень	0,06947	5,03390		0,05824
рік	0,40898	45,59544	0,00000	0,58759
НВК «ЩАСТЯ» дошкільний підрозділ, вул. Миколи Кибальчича, 3				
Січень	0,01627	3,19663		0,04269
Лютий	0,01284	3,42135		0,04269
Березень	0,01196	3,15169		0,04269
Квітень	0,00690	2,97191		0,06568
Травень	0,00355	2,47191		0,06568
Червень	0,00199	2,19101		0,04926
Липень	0,00239	2,02247		0,04269
Серпень	0,00199	2,57303		0,04269
Вересень	0,00323	3,42135		0,04269
Жовтень	0,00538	2,97191		0,04269
Листопад	0,01384	3,19663		0,04598
Грудень	0,01535	3,42135		0,04926
рік	0,09569	35,01124	0,00000	0,57469
НВК «Монтессорі» дошкільний підрозділ, вул. Ентузіастів, 1/5				
Січень	0,02738	1,04831		0,00657
Лютий	0,02659	1,17303		0,02627
Березень	0,02471	1,18315		0,02627
Квітень	0,00935	0,92360		0,02627
Травень	0,00140	0,92360		0,13136
Червень	0,00160	0,83371		0,15107
Липень	0,00085	0,49438		0,07882
Серпень	0,00147	0,49438		0,07553
Вересень	0,00134	1,26292		0,07882
Жовтень	0,00996	1,27303		0,07882
Листопад	0,02632	1,47640		0,07882
Грудень	0,02871	1,18315		0,09195
рік	0,15969	12,26966	0,00000	0,85057
НВК «СТРУМОЧОК» дошкільний підрозділ, бульвар Праці, 4А				
Січень	0,03529	3,01124	0,20000	0,16421
Лютий	0,03242	4,85393	0,10000	0,16244
Березень	0,03208	3,01124	0,04000	0,16244

Назва установи та адреса	Ліміти споживання на 2022 рік			
	Теплова енергія, тис. Гкал	Електрична енергія, тис. кВт.год	Природний газ, тис. куб. м	Водопостачання та водовідведення, тис. куб. м
1	2	3	4	5
Квітень	0,01624	2,76404	0,04000	0,16244
Травень	0,00461	2,38202	0,04000	0,16244
Червень	0,00334	2,20225	0,04000	0,13054
Липень	0,00401	2,20225	0,04000	0,13044
Серпень	0,00334	2,20225	0,04000	0,16011
Вересень	0,00348	2,20225	0,04000	0,15382
Жовтень	0,01571	2,80899	0,11083	0,16211
Листопад	0,02988	1,97753	0,11083	0,16211
Грудень	0,03669	5,50562	0,11083	0,16211
рік	0,21709	35,12361	0,91250	1,87521
ЗЗСО №317 «БЕРЕГІНЯ» дошкільний підрозділ, вул. Райдужна, 73				
Січень	0,03314	1,04831		0,06240
Лютий	0,03521	1,27303		0,03941
Березень	0,03613	1,17303		0,06568
Квітень	0,01595	0,95169		0,06568
Травень	0,00335	0,92360		0,06568
Червень	0,00144	0,69888		0,04926
Липень	0,00096	0,44944		0,08539
Серпень	0,00092	0,44944		0,04269
Вересень	0,00267	0,67416		0,05255
Жовтень	0,01196	1,27303		0,05911
Листопад	0,02433	1,27303		0,05583
Грудень	0,03613	1,27303		0,05583
рік	0,20219	11,46067	0,00000	0,69951
ЗЗСО №141 дошкільний підрозділ, вул. Тампере, 7А				
Січень	0,01958	4,49438		0,16421
Лютий	0,02286	4,49438		0,16244
Березень	0,01571	4,71910		0,16244
Квітень	0,00635	4,49438		0,16244
Травень	0,00140	3,37079		0,16244
Червень	0,00160	3,37079		0,13054
Липень	0,00147	2,85393		0,13044
Серпень	0,00087	3,37079		0,16011
Вересень	0,00134	4,49438		0,13088
Жовтень	0,00775	4,49438		0,16211
Листопад	0,01798	4,71910		0,13364
Грудень	0,01672	6,13483		0,14455
рік	0,11363	51,01123	0,00000	1,80624
НВК «Домінанта» дошкільний підрозділ, вул. А. Солов'яненка, 16А				
Січень	0,03392	6,74157		0,26273
Лютий	0,02991	8,98876		0,29557
Березень	0,03190	8,08989		0,29557
Квітень	0,01196	5,61798		0,26273
Травень	0,00307	5,16854		0,26273
Червень	0,00148	2,47191		0,26273
Липень	0,00064	1,34831		0,22989
Серпень	0,00100	1,68539		0,22989
Вересень	0,00307	6,85393		0,22989
Жовтень	0,01468	6,96629		0,29557
Листопад	0,03190	6,96629		0,29557
Грудень	0,03589	6,51687		0,29554

Назва установи та адреса	Ліміти споживання на 2022 рік			
	Теплова енергія, тис. Гкал	Електрична енергія, тис. кВт.год	Природний газ, тис. куб. м	Водопостачання та водовідведення, тис. куб. м
1	2	3	4	5
рік	0,19942	67,41573	0,00000	3,21841
ЗДО № 427, просп. Соборності, 3А				
Січень	0,02200	3,44400		0,17601
Лютий	0,01620	3,24800		0,16400
Березень	0,01200	2,46400		0,17400
Квітень	0,00500	2,42400		0,08800
Травень	0,00000	1,42400		0,04400
Червень	0,00000	1,24800		0,04400
Липень	0,00000	1,22400		0,04400
Серпень	0,00000	1,00843		0,04400
Вересень	0,00000	1,24400		0,04456
Жовтень	0,00600	2,84400		0,08400
Листопад	0,01200	3,24400		0,08800
Грудень	0,02031	3,44200		0,16800
рік	0,09351	27,25843	0,00000	1,16257
ЗЗСО №4, вул. Сулеймана Стальського, 26А				
Січень	0,19940	13,88652		0,22003
Лютий	0,19487	13,78539		0,38243
Березень	0,15952	13,93258		0,35527
Квітень	0,10409	12,19101		0,38199
Травень	0,01595	10,11236		0,32758
Червень	0,00399	7,29438		0,28243
Липень	0,00399	7,26854		0,28346
Серпень	0,00399	6,60389		0,25233
Вересень	0,01316	8,86517		0,28571
Жовтень	0,11565	12,91236		0,39080
Листопад	0,21934	12,68539		0,38184
Грудень	0,20977	12,78652		0,38184
рік	1,24372	132,32411	0,00000	3,92571
ЗЗСО №11, вул. Алматинська, 113				
Січень	0,12221	12,68539		0,32734
Лютий	0,11937	13,68539		0,33989
Березень	0,06015	12,93714		0,33616
Квітень	0,02005	6,89213		0,30287
Травень	0,01317	5,49438		0,27003
Червень	0,00334	4,49438		0,27660
Липень	0,00334	3,57577		0,27077
Серпень	0,00334	4,12360		0,28719
Вересень	0,00334	5,16854		0,23317
Жовтень	0,04010	10,78652		0,34856
Листопад	0,05013	12,23596		0,29944
Грудень	0,14537	12,31461		0,30924
рік	0,58391	104,39381	0,00000	3,60126
ЗЗСО №30, вул. Березняківська, 30Б				
Січень	0,12748	14,91011		0,56940
Лютий	0,11370	14,35955		0,57449
Березень	0,08375	13,48315		0,63360
Квітень	0,03589	11,86517		0,62046
Травень	0,01196	8,98876		0,56135
Червень	0,00199	5,50562		0,57777
Липень	0,00367	5,16854		0,48121

Назва установи та адреса	Ліміти споживання на 2022 рік			
	Теплова енергія, тис. Гкал	Електрична енергія, тис. кВт.год	Природний газ, тис. куб. м	Водопостачання та водовідведення, тис. куб. м
1	2	3	4	5
Серпень	0,00160	5,79775		0,48910
Вересень	0,00199	11,23596		0,58105
Жовтень	0,01077	12,87640		0,65511
Листопад	0,07976	13,86517		0,64017
Грудень	0,13559	15,21380		0,63360
рік	0,60815	133,26998	0,00000	7,01731
ЗЗСО №31, вул. Березнева, 5				
Січень	0,16041	8,98876		0,37134
Лютий	0,12490	8,98876		0,36989
Березень	0,10427	9,23596		0,37258
Квітень	0,02674	4,49438		0,36601
Травень	0,02005	4,79775		0,29645
Червень	0,00201	3,90973		0,25178
Липень	0,00201	3,82022		0,28062
Серпень	0,00201	2,84289		0,31704
Вересень	0,00668	5,16854		0,38631
Жовтень	0,04386	8,98876		0,38498
Листопад	0,11684	8,98876		0,37586
Грудень	0,13702	7,62159		0,37586
рік	0,74680	77,84610	0,00000	4,14872
ЗЗСО №42, вул. Хорольська, 19				
Січень	0,23393	64,94382		0,85172
Лютий	0,23393	66,25287		0,91890
Березень	0,15274	65,16854		0,87356
Квітень	0,06684	55,95506		0,88087
Травень	0,02005	47,19101		0,86519
Червень	0,02005	35,95506		0,75534
Липень	0,02005	32,47191		0,76486
Серпень	0,02005	44,94382		0,71412
Вересень	0,05347	44,94382		0,86519
Жовтень	0,14704	56,17978		1,03448
Листопад	0,25398	59,17978		0,86043
Грудень	0,26735	59,94382		0,86043
рік	1,48948	633,12929	0,00000	10,24509
ЗЗСО №65, вул. Челябінська, 5				
Січень	0,20185	10,86517		0,40874
Лютий	0,20051	10,25508		0,47258
Березень	0,12699	11,23596		0,47767
Квітень	0,04411	10,74157		0,37110
Травень	0,01671	8,98876		0,38512
Червень	0,00334	4,92135		0,37110
Липень	0,00334	3,02247		0,28287
Серпень	0,00334	4,79775		0,37258
Вересень	0,01671	6,74157		0,44154
Жовтень	0,04625	8,98876		0,49589
Листопад	0,16041	9,98876		0,44424
Грудень	0,18715	10,86517		0,44424
рік	1,01071	101,41237	0,00000	4,96767
ЗЗСО №66, вул. Каунаська, 2				
Січень	0,13876	7,49438		0,39637
Лютий	0,12191	6,74157		0,44959

Назва установи та адреса	Ліміти споживання на 2022 рік			
	Теплова енергія, тис. Гкал	Електрична енергія, тис. кВт.год	Природний газ, тис. куб. м	Водопостачання та водовідведення, тис. куб. м
1	2	3	4	5
Березень	0,09669	5,61798		0,41527
Квітень	0,03342	5,37079		0,41199
Травень	0,03008	3,65842		0,47258
Червень	0,00334	2,69663		0,44811
Липень	0,00334	2,69663		0,31346
Серпень	0,02339	3,57303		0,32989
Вересень	0,05347	4,49438		0,38900
Жовтень	0,05347	6,74157		0,39080
Листопад	0,11362	6,74157		0,42184
Грудень	0,13368	7,49438		0,41856
рік	0,80517	63,32133	0,00000	4,85746
ЗЗСО №81, просп. Павла Тичини, 22А				
Січень	0,13958	7,41573		0,36018
Лютий	0,11366	7,86517		0,36929
Березень	0,10768	10,11236		0,36213
Квітень	0,03589	4,49438		0,29557
Травень	0,00598	4,49438		0,27944
Червень	0,00399	3,69663		0,26929
Липень	0,00263	4,49438		0,25361
Серпень	0,00263	4,80098		0,28003
Вересень	0,00662	5,16854		0,28398
Жовтень	0,03190	7,86517		0,37110
Листопад	0,15485	7,86517		0,38542
Грудень	0,12371	6,74157		0,38542
рік	0,72912	75,01446	0,00000	3,89546
ЗЗСО №98, вул. Івана Микитенка, 7				
Січень	0,16203	13,68539		0,38258
Лютий	0,14020	12,68539		0,37140
Березень	0,12197	13,48315		0,39080
Квітень	0,05423	6,29213		0,38424
Травень	0,01595	6,49438		0,33826
Червень	0,00598	5,49438		0,34811
Липень	0,00558	3,61798		0,30873
Серпень	0,00558	4,12360		0,28571
Вересень	0,00798	5,16854		0,35468
Жовтень	0,10211	10,78652		0,48604
Листопад	0,11338	11,23596		0,39737
Грудень	0,17558	11,31461		0,39737
рік	0,91057	104,38203	0,00000	4,44529
ЗЗСО №98, вул. Івана Микитенка, 11Б				
Січень	0,06545	1,33600		0,05000
Лютий	0,06330	1,32999		0,19200
Березень	0,05749	1,10000		0,10100
Квітень	0,01755	1,13300		0,16000
Травень	0,00000	0,56900		0,07600
Червень	0,00000	0,25900		0,10500
Липень	0,00000	0,44700		0,05600
Серпень	0,00000	0,50020		0,07400
Вересень	0,00000	0,81800		0,10500
Жовтень	0,01354	0,72600		0,10800
Листопад	0,05731	0,95400		0,06600

Назва установи та адреса	Ліміти споживання на 2022 рік			
	Теплова енергія, тис. Гкал	Електрична енергія, тис. кВт.год	Природний газ, тис. куб. м	Водопостачання та водовідведення, тис. куб. м
1	2	3	4	5
Грудень	0,06330	1,22600		0,07300
рік	0,33794	10,39819	0,00000	1,16600
ЗЗСО №99, вул. Червоноткацька, 12				
Січень	0,17354	10,86517		0,31018
Лютий	0,17378	10,98876		0,36929
Березень	0,13368	11,23596		0,37213
Квітень	0,06015	6,61798		0,36557
Травень	0,01337	6,74157		0,35944
Червень	0,00468	5,04494		0,36929
Липень	0,00468	4,47416		0,26075
Серпень	0,00468	4,12360		0,24003
Вересень	0,04679	8,25536		0,37258
Жовтень	0,06350	8,98876		0,37438
Листопад	0,16308	8,98876		0,37542
Грудень	0,16709	9,86517		0,38542
рік	1,00902	96,19019	0,00000	4,15448
ЗЗСО №103, вул. Алматинська, 89				
Січень	0,11028	4,49438		0,36749
Лютий	0,08021	6,29213		0,31675
Березень	0,05080	6,29213		0,34302
Квітень	0,02005	6,71910		0,23645
Травень	0,00067	5,05618		0,21018
Червень	0,00067	4,06742		0,21675
Липень	0,00067	2,68539		0,26092
Серпень	0,00067	2,05799		0,27406
Вересень	0,00668	4,68539		0,21675
Жовтень	0,03342	6,29213		0,29557
Листопад	0,08021	6,29213		0,34631
Грудень	0,10026	5,61798		0,28982
рік	0,48459	60,55235	0,00000	3,37407
ЗЗСО №120, вул. Райдужна, 17Б				
Січень	0,24726	9,86517		0,39704
Лютий	0,25523	10,53933		0,38273
Березень	0,23928	8,53933		0,38125
Квітень	0,11167	7,74157		0,35876
Травень	0,00837	6,16854		0,38571
Червень	0,00678	6,29213		0,39557
Липень	0,00120	6,37674		0,32332
Серпень	0,00223	5,12360		0,23974
Вересень	0,01994	5,61798		0,38213
Жовтень	0,15155	8,53933		0,41051
Листопад	0,23928	9,53933		0,40826
Грудень	0,24009	9,86517		0,36826
рік	1,52288	94,20822	0,00000	4,43328
ЗЗСО №125, вул. Плеханова, 2				
Січень	0,13100	11,91011		0,23465
Лютий	0,13368	12,35955		0,24734
Березень	0,06684	11,23596		0,22704
Квітень	0,02674	10,11236		0,24764
Травень	0,00201	9,86517		0,19849
Червень	0,00334	8,87640		0,18406

Назва установи та адреса	Ліміти споживання на 2022 рік			
	Теплова енергія, тис. Гкал	Електрична енергія, тис. кВт.год	Природний газ, тис. куб. м	Водопостачання та водовідведення, тис. куб. м
1	2	3	4	5
Липень	0,00334	5,16854		0,18808
Серпень	0,00334	5,79775		0,18450
Вересень	0,00067	8,98876		0,27734
Жовтень	0,03676	12,87640		0,24302
Листопад	0,08883	10,86517		0,26033
Грудень	0,11362	12,20520		0,29704
рік	0,61017	120,26137	0,00000	2,78953
ЗЗСО №126, вул. Празька, 14				
Січень	0,14704	9,41573		0,58900
Лютий	0,16709	10,86517		0,58649
Березень	0,14500	8,86517		0,59800
Квітень	0,03008	6,74157		0,59575
Травень	0,00869	5,61798		0,54335
Червень	0,00334	5,61798		0,48649
Липень	0,00334	5,37079		0,48251
Серпень	0,00334	6,89813		0,47110
Вересень	0,00762	6,04494		0,56305
Жовтень	0,03810	9,86517		0,63383
Листопад	0,15373	7,86517		0,58217
Грудень	0,16616	10,74157		0,58888
рік	0,87353	93,90937	0,00000	6,72062
ЗЗСО №128, вул. Раїси Окіпної, 6				
Січень	0,24062	35,01124		0,43974
Лютий	0,23393	33,70787		0,48243
Березень	0,16709	31,46067		0,48365
Квітень	0,06015	28,71910		0,46708
Травень	0,03008	24,71910		0,43826
Червень	0,02005	29,88764		0,38424
Липень	0,00802	21,48315		0,36273
Серпень	0,01176	21,88256		0,37813
Вересень	0,01537	24,04494		0,38468
Жовтень	0,11322	33,70787		0,48604
Листопад	0,22250	34,21348		0,48066
Грудень	0,23594	32,21348		0,49409
рік	1,35873	351,05110	0,00000	5,28173
ЗЗСО №129, просп. Юрія Гагаріна, 19				
Січень	0,11362	9,86517		0,28483
Лютий	0,10026	9,53933		0,28335
Березень	0,05080	8,53933		0,29589
Квітень	0,02005	6,74157		0,28933
Травень	0,00067	6,16854		0,32693
Червень	0,00067	6,29213		0,34335
Липень	0,00067	5,82022		0,32498
Серпень	0,00067	5,57200		0,31955
Вересень	0,00668	6,61798		0,34992
Жовтень	0,02005	8,78652		0,31741
Листопад	0,04935	9,53933		0,30575
Грудень	0,10694	9,86517		0,30575
рік	0,47043	93,34729	0,00000	3,74704
ЗЗСО №129, просп. Юрія Гагаріна, 17А				
Січень	0,09357	6,41573	0,00154	0,22455

Назва установи та адреса	Ліміти споживання на 2022 рік			
	Теплова енергія, тис. Гкал	Електрична енергія, тис. кВт.год	Природний газ, тис. куб. м	Водопостачання та водовідведення, тис. куб. м
1	2	3	4	5
Лютий	0,08021	6,36517	0,00154	0,23448
Березень	0,05080	6,36517	0,00154	0,22544
Квітень	0,02005	6,24157	0,00154	0,21844
Травень	0,00067	5,61798	0,00154	0,21035
Червень	0,00067	5,61798	0,00154	0,21518
Липень	0,00067	3,37079	0,00154	0,22073
Серпень	0,00067	3,39888	0,00154	0,21855
Вересень	0,00668	4,74494	0,00154	0,22244
Жовтень	0,02005	5,86517	0,00154	0,20822
Листопад	0,04679	6,67077	0,00154	0,21065
Грудень	0,08021	6,74157	0,00154	0,21822
рік	0,40104	67,41572	0,01844	2,62725
ЗЗСО №136, вул. Ентузіастів, 29/3				
Січень	0,13559	8,86517		0,58257
Лютий	0,13417	10,98876		0,51232
Березень	0,11964	8,98876		0,57143
Квітень	0,05982	7,74157		0,56486
Травень	0,00080	6,74157		0,49261
Червень	0,00080	5,16854		0,51232
Липень	0,00080	3,47191		0,38424
Серпень	0,00080	3,34831		0,41379
Вересень	0,01053	6,74157		0,51888
Жовтень	0,06381	8,98876		0,60608
Листопад	0,13958	9,98876		0,58456
Грудень	0,13958	9,86699		0,58128
рік	0,80592	90,90067	0,00000	6,32494
ЗЗСО №137, вул. Ентузіастів, 7/4				
Січень	0,13320	18,60674		0,54162
Лютий	0,11198	17,30337		0,58379
Березень	0,14357	17,30337		0,57143
Квітень	0,07976	15,35955		0,56486
Травень	0,00120	13,48315		0,59589
Червень	0,00052	11,23596		0,67652
Липень	0,00028	7,41125		0,68424
Серпень	0,00032	7,49438		0,58379
Вересень	0,00885	12,98876		0,57888
Жовтень	0,07178	17,30337		0,64608
Листопад	0,12762	17,30337		0,64608
Грудень	0,12363	17,30337		0,58128
рік	0,80271	173,09664	0,00000	7,25446
ЗЗСО №141, бульвар Ігоря Шамо, 5				
Січень	0,09145	30,60674		0,44959
Лютий	0,10170	31,96629		0,47531
Березень	0,09312	28,84270		0,46125
Квітень	0,06355	28,22472		0,45468
Травень	0,00680	20,22472		0,31199
Червень	0,00694	21,46067		0,32184
Липень	0,00244	15,07194		0,34302
Серпень	0,00171	18,48315		0,30751
Вересень	0,00619	20,67416		0,42841
Жовтень	0,03251	25,84270		0,44992

Назва установи та адреса	Ліміти споживання на 2022 рік			
	Теплова енергія, тис. Гкал	Електрична енергія, тис. кВт.год	Природний газ, тис. куб. м	Водопостачання та водовідведення, тис. куб. м
1	2	3	4	5
Листопад	0,11490	28,03314		0,46782
Грудень	0,12946	29,52808		0,46782
рік	0,65077	298,95901	0,00000	4,93916
ЗЗСО №146, просп. Миру, 11				
Січень	0,10313	6,74225		0,46420
Лютий	0,10026	7,84860		0,47915
Березень	0,06684	6,74157		0,48693
Квітень	0,02005	5,61798		0,39737
Травень	0,00334	4,69663		0,38199
Червень	0,00087	2,47191		0,34154
Липень	0,00033	2,47191		0,28302
Серпень	0,00013	3,47191		0,27537
Вересень	0,00201	5,61798		0,32841
Жовтень	0,03342	6,74157		0,44992
Листопад	0,14704	6,74157		0,46782
Грудень	0,12699	7,61798		0,36782
рік	0,60441	66,78186	0,00000	4,72354
ЗЗСО №148, вул. Будівельників, 37				
Січень	0,11515	8,40000		0,44972
Лютий	0,14941	6,82000		0,43859
Березень	0,10995	5,88000		0,40099
Квітень	0,02512	3,24000		0,49113
Травень	0,01643	3,19207		0,41888
Червень	0,01034	2,72000		0,43859
Липень	0,00000	1,94800		0,30394
Серпень	0,00000	2,72100		0,33678
Вересень	0,00876	4,05100		0,44516
Жовтень	0,05597	6,89000		0,44548
Листопад	0,18140	7,05000		0,44412
Грудень	0,16007	8,88000		0,48741
рік	0,83260	61,79207	0,00000	5,10079
ЗЗСО №148, бульвар Верховної ради, 7				
Січень	0,09873	26,09438		0,35161
Лютий	0,08452	26,56180		0,38161
Березень	0,07668	24,21348		0,34660
Квітень	0,04172	19,19472		0,31151
Травень	0,01699	12,11495		0,24227
Червень	0,00971	12,67326		0,20907
Липень	0,01003	10,95088		0,20907
Серпень	0,00334	10,32844		0,20907
Вересень	0,01129	19,49956		0,28969
Жовтень	0,03092	21,48079		0,25160
Листопад	0,05253	22,29831		0,27505
Грудень	0,08723	26,46831		0,27505
рік	0,52369	231,87888	0,00000	3,35220
ЗЗСО №158, вул. Сулеймана Стальського, 12				
Січень	0,14357	8,86517		0,58346
Лютий	0,13328	11,23596		0,58021
Березень	0,12363	11,23596		0,59918
Квітень	0,08375	8,98876		0,57800
Травень	0,00929	7,86517		0,56708

Назва установи та адреса	Ліміти споживання на 2022 рік			
	Теплова енергія, тис. Гкал	Електрична енергія, тис. кВт.год	Природний газ, тис. куб. м	Водопостачання та водовідведення, тис. куб. м
1	2	3	4	5
Червень	0,00148	7,86517		0,48021
Липень	0,00479	3,89888		0,46184
Серпень	0,00837	3,28620		0,46300
Вересень	0,00826	6,74157		0,53678
Жовтень	0,05922	9,23596		0,59770
Листопад	0,13161	11,23596		0,58933
Грудень	0,13392	7,86517		0,48933
рік	0,84117	98,31993	0,00000	6,52612
ЗЗСО №167, просп. Соборності, 12В				
Січень	0,10026	7,86517		0,45977
Лютий	0,10810	11,23596		0,59113
Березень	0,06684	9,96744		0,56010
Квітень	0,02005	8,98876		0,55353
Травень	0,00334	7,86517		0,57143
Червень	0,00087	7,86517		0,40113
Липень	0,00033	4,89888		0,40335
Серпень	0,00013	2,34831		0,40276
Вересень	0,00201	6,74157		0,45294
Жовтень	0,03342	11,23596		0,52102
Листопад	0,14704	11,23596		0,57652
Грудень	0,12699	7,86517		0,57323
рік	0,60938	98,11352	0,00000	6,06691
ЗЗСО №167, просп. Соборності, 10А				
Січень	0,06684	4,49438		0,19371
Лютий	0,04679	4,29213		0,17810
Березень	0,04679	4,29213		0,16013
Квітень	0,02005	4,71910		0,16997
Травень	0,00334	5,05618		0,16768
Червень	0,00087	6,06742		0,13161
Липень	0,00033	1,68539		0,12872
Серпень	0,00013	2,68539		0,13600
Вересень	0,00201	4,68539		0,17648
Жовтень	0,03342	4,29213		0,17070
Листопад	0,05347	5,55056		0,18782
Грудень	0,06015	5,61798		0,18160
рік	0,33419	53,43818	0,00000	1,98252
ЗЗСО №176, просп. Юрія Гагаріна, 11				
Січень	0,13368	8,86517		0,26749
Лютий	0,10568	10,98876		0,31346
Березень	0,06684	8,98876		0,33974
Квітень	0,05347	6,86517		0,33974
Травень	0,00334	6,74157		0,26690
Червень	0,00087	6,52809		0,26675
Липень	0,00033	4,34831		0,24092
Серпень	0,00013	4,34831		0,25406
Вересень	0,00201	6,61798		0,24185
Жовтень	0,06684	7,22297		0,39885
Листопад	0,11362	8,75281		0,34631
Грудень	0,12699	9,86517		0,34302
рік	0,67380	90,13307	0,00000	3,61909
ЗЗСО №180, бульвар Перова, 21				

Назва установи та адреса	Ліміти споживання на 2022 рік			
	Теплова енергія, тис. Гкал	Електрична енергія, тис. кВт.год	Природний газ, тис. куб. м	Водопостачання та водовідведення, тис. куб. м
1	2	3	4	5
Січень	0,12762	12,68539		0,32989
Лютий	0,12124	13,68539		0,39557
Березень	0,11127	13,93258		0,39169
Квітень	0,03988	10,96629		0,38512
Травень	0,00160	8,49438		0,28571
Червень	0,00068	7,61798		0,29557
Липень	0,00048	5,12360		0,27154
Серпень	0,00056	5,12360		0,23974
Вересень	0,00698	8,16854		0,38885
Жовтень	0,02393	10,78652		0,41051
Листопад	0,13189	11,23596		0,38826
Грудень	0,12411	13,33739		0,42826
рік	0,69024	121,15762	0,00000	4,21071
ЗЗСО №182, бульвар Ігоря Шамо, 17				
Січень	0,15756	17,97753		0,42988
Лютий	0,15480	20,74832		0,39557
Березень	0,14242	22,70113		0,34841
Квітень	0,06546	14,60674		0,38512
Травень	0,00518	12,74912		0,35571
Червень	0,00199	9,55056		0,29557
Липень	0,00506	6,58427		0,28332
Серпень	0,00048	7,58427		0,26776
Вересень	0,00447	16,97753		0,36213
Жовтень	0,08780	20,34831		0,41051
Листопад	0,15117	20,34832		0,38826
Грудень	0,15561	17,97753		0,38826
рік	0,93199	188,15363	0,00000	4,31050
ЗЗСО №183 «ФОРТУНА», вул. Юності, 5				
Січень	0,22732	8,86517		1,78883
Лютий	0,21137	8,98876		1,53038
Березень	0,16351	11,23596		1,71429
Квітень	0,11996	6,74157		1,84354
Травень	0,00199	5,61798		1,88440
Червень	0,00088	6,29213		1,53366
Липень	0,00000	2,34831		1,43596
Серпень	0,00000	3,73372		1,46798
Вересень	0,00877	7,86517		1,55008
Жовтень	0,06780	6,74157		1,62808
Листопад	0,19940	8,98876		1,63218
Грудень	0,20188	7,86517		1,83547
рік	1,20288	85,28427	0,00000	19,84485
ЗЗСО №184, вул. Едуарда Вільде, 5				
Січень	0,22732	11,61796		0,32379
Лютий	0,21137	12,73034		0,32989
Березень	0,16351	12,80899		0,35616
Квітень	0,11996	8,31461		0,35287
Травень	0,00199	7,06742		0,24345
Червень	0,00088	5,39326		0,22989
Липень	0,00000	3,69663		0,24077
Серпень	0,00000	3,57303		0,22391
Вересень	0,00877	7,41573		0,34342

Назва установи та адреса	Ліміти споживання на 2022 рік			
	Теплова енергія, тис. Гкал	Електрична енергія, тис. кВт.год	Природний газ, тис. куб. м	Водопостачання та водовідведення, тис. куб. м
1	2	3	4	5
Жовтень	0,06780	8,53933		0,37527
Листопад	0,20040	11,78652		0,36273
Грудень	0,35484	11,34040		0,36273
рік	1,35684	104,28422	0,00000	3,74488
ЗЗСО №188, вул. Будівельників, 10				
Січень	0,15526	8,86517		0,36518
Лютий	0,14704	8,98876		0,38907
Березень	0,10026	10,23596		0,39213
Квітень	0,03342	8,40880		0,29557
Травень	0,00869	6,61798		0,27944
Червень	0,00134	6,29213		0,26929
Липень	0,00134	3,34831		0,21033
Серпень	0,00140	3,34831		0,22003
Вересень	0,00174	7,86517		0,27258
Жовтень	0,04679	6,74157		0,37438
Листопад	0,11860	8,98886		0,39542
Грудень	0,13368	9,15908		0,39542
рік	0,74956	88,86010	0,00000	3,85884
ЗЗСО №191, вул. Івана Миколайчука, 9А				
Січень	0,11725	12,29213		0,22778
Лютий	0,11155	12,17978		0,21117
Березень	0,07976	13,48315		0,21018
Квітень	0,03988	8,98876		0,20690
Травень	0,00000	7,19101		0,18062
Червень	0,00000	7,19101		0,18719
Липень	0,00000	4,67416		0,14122
Серпень	0,00000	3,67416		0,15435
Вересень	0,00459	10,11236		0,19048
Жовтень	0,05184	9,86517		0,22273
Листопад	0,11410	11,68539		0,21346
Грудень	0,12626	12,99277		0,21675
рік	0,64523	114,32985	0,00000	2,36283
ЗЗСО №195, вул. Івана Миколайчука, 17А				
Січень	0,11167	10,61798		0,44959
Лютий	0,10193	15,73034		0,48184
Березень	0,08590	12,59551		0,46125
Квітень	0,06417	9,19101		0,45468
Травень	0,01994	7,06742		0,38199
Червень	0,00199	6,51685		0,32512
Липень	0,00040	3,80899		0,30302
Серпень	0,00000	3,75281		0,31273
Вересень	0,00120	5,16854		0,32841
Жовтень	0,01994	9,24455		0,44663
Листопад	0,09320	10,78652		0,46782
Грудень	0,10209	8,70477		0,46832
рік	0,60243	103,18529	0,00000	4,88140
ЗЗСО №201, бульвар Перова, 14А				
Січень	0,21934	14,60674		0,47989
Лютий	0,21204	18,42697		0,49557
Березень	0,17946	10,78652		0,42841
Квітень	0,11964	10,04494		0,38512

Назва установи та адреса	Ліміти споживання на 2022 рік			
	Теплова енергія, тис. Гкал	Електрична енергія, тис. кВт.год	Природний газ, тис. куб. м	Водопостачання та водовідведення, тис. куб. м
1	2	3	4	5
Травень	0,00638	9,66292		0,28571
Червень	0,00431	5,39326		0,29557
Липень	0,00299	4,12360		0,28332
Серпень	0,00120	4,69663		0,27974
Вересень	0,01037	7,86517		0,34495
Жовтень	0,04667	10,11236		0,41051
Листопад	0,19940	10,78652		0,43826
Грудень	0,20140	8,24472		0,33826
рік	1,20320	114,75035	0,00000	4,46531
ЗЗСО №208, вул. Ованеса Гуманяна, 2				
Січень	0,23393	10,11236		0,14509
Лютий	0,20051	13,93258		0,14188
Березень	0,16709	10,78652		0,15107
Квітень	0,02674	8,41573		0,14778
Травень	0,01337	8,53933		0,13136
Червень	0,01337	11,01124		0,13465
Липень	0,01003	4,24719		0,10181
Серпень	0,01003	4,69663		0,10837
Вересень	0,00735	7,86517		0,13793
Жовтень	0,10026	10,11236		0,18391
Листопад	0,14704	11,78652		0,15435
Грудень	0,15153	12,22855		0,15435
рік	1,08125	113,73418	0,00000	1,69255
ЗЗСО №209 «СУЗІР'Я», вул. Березняківська, 32				
Січень	0,11047	12,11236		0,44959
Лютий	0,09276	13,93258		0,48184
Березень	0,08375	10,78652		0,46125
Квітень	0,04387	9,41573		0,45468
Травень	0,02193	8,53933		0,41209
Червень	0,01755	11,01124		0,42184
Липень	0,01037	4,24719		0,34302
Серпень	0,01037	4,69663		0,36273
Вересень	0,01715	7,86517		0,32841
Жовтень	0,08295	10,11236		0,44992
Листопад	0,09172	10,78652		0,46782
Грудень	0,10010	13,72184		0,46782
рік	0,68299	117,22747	0,00000	5,10101
ЗЗСО №224, вул. Миколи Кибальчича, 5				
Січень	0,23131	10,11236		0,38003
Лютий	0,21934	13,93258		0,38243
Березень	0,20738	12,78652		0,38527
Квітень	0,11167	9,41573		0,38199
Травень	0,00989	9,53933		0,37258
Червень	0,00542	11,01124		0,27727
Липень	0,00399	5,24719		0,28018
Серпень	0,00582	4,69663		0,22989
Вересень	0,01077	9,57485		0,28900
Жовтень	0,08774	10,11236		0,39080
Листопад	0,18838	10,78652		0,37184
Грудень	0,24327	11,61798		0,42184
рік	1,32498	118,83329	0,00000	4,16312

Назва установи та адреса	Ліміти споживання на 2022 рік			
	Теплова енергія, тис. Гкал	Електрична енергія, тис. кВт.год	Природний газ, тис. куб. м	Водопостачання та водовідведення, тис. куб. м
1	2	3	4	5
ЗЗСО №228, вул. Березняківська, 34				
Січень	0,12762	12,11236		0,48258
Лютий	0,11946	13,93258		0,49811
Березень	0,09571	10,78652		0,49080
Квітень	0,07498	9,41573		0,48424
Травень	0,01994	8,53933		0,38424
Червень	0,00399	11,01124		0,35140
Липень	0,00120	4,24719		0,41273
Серпень	0,01595	4,69663		0,33756
Вересень	0,03190	8,47292		0,45468
Жовтень	0,08375	10,11236		0,48604
Листопад	0,11565	10,78652		0,44737
Грудень	0,11565	11,61798		0,49737
рік	0,80580	115,73136	0,00000	5,32712
ЗЗСО №234, вул. Райдужна, 12				
Січень	0,15952	15,71148		0,58307
Лютий	0,14955	19,10112		0,57246
Березень	0,13559	14,60674		0,55320
Квітень	0,07976	11,23596		0,54663
Травень	0,00199	9,98876		0,59080
Червень	0,00120	7,64045		0,40394
Липень	0,00040	5,92135		0,40213
Серпень	0,00060	5,92135		0,42841
Вересень	0,00140	11,23596		0,48722
Жовтень	0,07178	14,60674		0,55829
Листопад	0,12610	14,60674		0,56125
Грудень	0,15593	13,98876		0,56125
рік	0,88382	144,56541	0,00000	6,24865
ЗЗСО №246, вул. Миколи Кибальчича, 7				
Січень	0,17149	17,34831		0,75977
Лютий	0,16570	17,03371		0,79113
Березень	0,13958	17,30337		0,86010
Квітень	0,09970	14,35955		0,75353
Травень	0,00598	14,60674		0,77143
Червень	0,00399	10,11236		0,69113
Липень	0,00140	8,38231		0,48701
Серпень	0,00239	11,68539		0,47947
Вересень	0,00279	12,13483		0,68099
Жовтень	0,07178	17,30337		0,82102
Листопад	0,13912	17,30337		0,77652
Грудень	0,15952	18,11236		0,77652
рік	0,96344	175,68567	0,00000	8,64862
ЗЗСО №258, вул. Міста Шалетт, 1А				
Січень	0,17149	15,48315		0,61199
Лютий	0,16570	19,28090		0,60394
Березень	0,13958	16,48315		0,65320
Квітень	0,09970	12,23596		0,64663
Травень	0,00598	10,98876		0,58752
Червень	0,00399	10,33708		0,50394
Липень	0,00140	5,61798		0,40213
Серпень	0,00239	5,49438		0,43257

Назва установи та адреса	Ліміти споживання на 2022 рік			
	Теплова енергія, тис. Гкал	Електрична енергія, тис. кВт.год	Природний газ, тис. куб. м	Водопостачання та водовідведення, тис. куб. м
1	2	3	4	5
Вересень	0,00279	11,01124		0,41051
Жовтень	0,07178	12,35955		0,55829
Листопад	0,14652	12,35955		0,55977
Грудень	0,15952	15,68265		0,55977
рік	0,97084	147,33435	0,00000	6,53026
ЗЗСО №265, вул. Райдужна, 53				
Січень	0,20339	12,35955		0,45287
Лютий	0,19661	13,48315		0,42184
Березень	0,16763	13,48315		0,46125
Квітень	0,07178	10,11236		0,35468
Травень	0,00997	10,78652		0,38199
Червень	0,00399	7,64045		0,38184
Липень	0,00399	5,24719		0,29816
Серпень	0,00479	5,69663		0,31273
Вересень	0,00798	9,86517		0,32841
Жовтень	0,09970	11,23596		0,44663
Листопад	0,15952	12,35955		0,46782
Грудень	0,19541	13,32763		0,36782
рік	1,12476	125,59731	0,00000	4,67604
ЗЗСО №317 «БЕРЕГІНЯ», вул. Райдужна, 73				
Січень	0,08952	2,13483		0,12808
Лютий	0,08834	2,98876		0,08210
Березень	0,07916	2,40449		0,13793
Квітень	0,03860	1,86517		0,13136
Травень	0,00183	1,68539		0,13136
Червень	0,00195	1,79775		0,09852
Липень	0,00076	2,02247		0,17734
Серпень	0,00120	2,06742		0,09195
Вересень	0,00199	2,47191		0,11166
Жовтень	0,02138	2,74157		0,22660
Листопад	0,06816	2,69663		0,14450
Грудень	0,07888	1,86517		0,17406
рік	0,47177	26,74156	0,00000	1,63546
ЗЗСО №325 «ЩАСТЯ», просп. Романа Шухевича, 22Б				
Січень	0,08175	13,48315		0,25616
Лютий	0,06979	14,60674		0,32184
Березень	0,04387	13,48315		0,36125
Квітень	0,01994	11,23596		0,35468
Травень	0,00319	11,23596		0,31199
Червень	0,00399	12,35955		0,32184
Липень	0,00120	7,86517		0,23974
Серпень	0,00199	10,11236		0,26273
Вересень	0,00319	11,23596		0,32841
Жовтень	0,01595	12,35955		0,44663
Листопад	0,07099	9,48315		0,36782
Грудень	0,08295	5,12360		0,36782
рік	0,39880	132,58430	0,00000	3,94091
ЗЗСО №327, вул. Івана Миколайчука, 9Б				
Січень	0,08175	9,86517		0,38719
Лютий	0,07235	8,98876		0,34302
Березень	0,04387	8,98876		0,37258

Назва установи та адреса	Ліміти споживання на 2022 рік			
	Теплова енергія, тис. Гкал	Електрична енергія, тис. кВт.год	Природний газ, тис. куб. м	Водопостачання та водовідведення, тис. куб. м
1	2	3	4	5
Квітень	0,01994	7,74157		0,33329
Травень	0,00319	6,74157		0,30045
Червень	0,00399	5,94382		0,24302
Липень	0,00120	3,57303		0,19864
Серпень	0,00199	4,34831		0,21704
Вересень	0,00319	5,61798		0,34631
Жовтень	0,01595	8,98876		0,38841
Листопад	0,07099	8,98876		0,37586
Грудень	0,08295	11,47659		0,37586
рік	0,40136	91,26308	0,00000	3,88167
ЗЗСО №330 «РУСАНІВКА», бульвар Ігоря Шамо, 18				
Січень	0,07375	6,49438		0,62767
Лютий	0,06793	6,61798		0,63604
Березень	0,05982	5,61798		0,66187
Квітень	0,02792	4,49438		0,63530
Травень	0,00399	5,50562		0,46634
Червень	0,00279	2,91011		0,48604
Липень	0,00040	1,78652		0,36125
Серпень	0,00877	1,78652		0,39409
Вересень	0,00877	4,49438		0,55761
Жовтень	0,01196	5,61798		0,67323
Листопад	0,05982	5,61798		0,64844
Грудень	0,07688	7,88471		0,61780
рік	0,40280	58,82854	0,00000	6,76568
НВК «ЩАСТЯ», вул. Миколи Кибальчича, 3				
Січень	0,05522	10,78652		0,12808
Лютий	0,04309	10,56180		0,12808
Березень	0,04546	8,58427		0,12808
Квітень	0,02062	6,51685		0,19704
Травень	0,00586	6,96629		0,19704
Червень	0,00594	9,21348		0,14778
Липень	0,00000	6,96629		0,12808
Серпень	0,00558	8,76404		0,12808
Вересень	0,00610	7,64045		0,12808
Жовтень	0,01607	8,76404		0,12808
Листопад	0,03856	10,78652		0,13793
Грудень	0,04463	9,43820		0,14778
рік	0,28713	104,98875	0,00000	1,72413
НВК «Монтессорі», вул. Ентузіастів, 1/5				
Січень	0,05526	2,34831		0,20927
Лютий	0,04445	2,47191		0,13136
Березень	0,04925	2,22472		0,13136
Квітень	0,02592	2,13211		0,09852
Травень	0,00056	1,68539		0,09852
Червень	0,00148	1,70787		0,07882
Липень	0,00016	0,85393		0,12989
Серпень	0,00000	1,70787		0,09643
Вересень	0,00040	1,86517		0,13793
Жовтень	0,01172	1,41573		0,13793
Листопад	0,04415	2,58427		0,13793
Грудень	0,05104	2,86517		0,13793

Назва установи та адреса	Ліміти споживання на 2022 рік			
	Теплова енергія, тис. Гкал	Електрична енергія, тис. кВт.год	Природний газ, тис. куб. м	Водопостачання та водовідведення, тис. куб. м
1	2	3	4	5
рік	0,28439	23,86245	0,00000	1,52589
НВК «СТРУМОЧОК», бульвар Праці, 4А				
Січень	0,00925	1,45716		0,05627
Лютий	0,00995	1,70800		0,05227
Березень	0,00841	1,13318		0,04908
Квітень	0,00474	0,58202		0,04347
Травень	0,00000	0,51461		0,03970
Червень	0,00000	0,51461		0,01485
Липень	0,00000	0,44944		0,01485
Серпень	0,00000	0,42697		0,01485
Вересень	0,00000	0,51461		0,03227
Жовтень				
Листопад				
Грудень				
рік	0,03235	7,30060	0,00000	0,31761
Русанівський ліцей, бульвар Ігоря Шамо, 17А				
Січень	0,00000	0,00000		0,05911
Лютий	0,00000	0,00000		0,07553
Березень	0,00000	0,00000		0,08539
Квітень	0,00000	0,00000		0,08210
Травень	0,00000	0,00000		0,07225
Червень	0,00000	0,00000		0,07553
Липень	0,00000	0,00000		0,05583
Серпень	0,00000	0,00000		0,06240
Вересень	0,00000	0,00000		0,07553
Жовтень	0,00000	0,00000		0,10509
Листопад	0,00000	0,00000		0,08539
Грудень	0,00000	0,00000		0,08539
рік	0,00000	0,00000	0,00000	0,91954
Технічний ліцей, вул. Тампере, 9				
Січень	0,13368	8,86517		0,20302
Лютий	0,10694	8,98876		0,22184
Березень	0,08021	7,98876		0,22453
Квітень	0,03676	6,74157		0,22080
Травень	0,00668	5,74157		0,21059
Червень	0,00668	4,94382		0,15796
Липень	0,00000	3,57303		0,16273
Серпень	0,00000	3,34831		0,18900
Вересень	0,01671	6,61798		0,22453
Жовтень	0,05347	7,51353		0,29113
Листопад	0,11407	8,98876		0,21051
Грудень	0,12031	8,86517		0,20722
рік	0,67551	82,17643	0,00000	2,52386
Технічний ліцей, вул. Тампере, 14А				
Січень	0,05347	4,49438		0,08277
Лютий	0,04010	5,61798		0,07744
Березень	0,04010	5,61798		0,07222
Квітень	0,01671	4,49438		0,07764
Травень	0,00668	5,50562		0,07277
Червень	0,00668	2,91011		0,07464
Липень	0,00000	2,78652		0,07344

Назва установи та адреса	Ліміти споживання на 2022 рік			
	Теплова енергія, тис. Гкал	Електрична енергія, тис. кВт.год	Природний газ, тис. куб. м	Водопостачання та водовідведення, тис. куб. м
1	2	3	4	5
Серпень	0,00000	2,28090		0,07246
Вересень	0,01671	4,49438		0,07244
Жовтень	0,04010	5,61798		0,07029
Листопад	0,04679	5,61798		0,07800
Грудень	0,06684	4,49438		0,07244
рік	0,33418	53,93259	0,00000	0,89655
Технічний ліцей, вул. Тампере, 10А				
Січень	0,06000	5,04438		0,08214
Лютий	0,04600	5,61798		0,08214
Березень	0,04800	5,61798		0,08214
Квітень	0,02400	5,06798		0,08214
Травень	0,00540	5,50562		0,08214
Червень	0,00220	2,91011		0,08214
Липень	0,00240	2,78652		0,08168
Серпень	0,00280	2,28090		0,08214
Вересень	0,01580	4,49438		0,08214
Жовтень	0,03800	5,61798		0,08214
Листопад	0,04200	5,61798		0,08214
Грудень	0,04759	4,49438		0,08214
рік	0,33419	55,05619	0,00000	0,98522
Спеціалізована школа-інтернат I-II ступенів № 14 з поглибленим вивченням предметів художньо-естетичного циклу, бульвар Перова, 3				
Січень	0,23470	19,23596		0,49468
Лютий	0,24756	21,39326		0,56305
Березень	0,17946	22,47191		0,57545
Квітень	0,03279	13,12360		0,62844
Травень	0,00000	13,61798		0,58128
Червень	0,00000	10,06742		0,49918
Липень	0,00000	10,22174		0,37438
Серпень	0,00000	13,48315		0,40394
Вересень	0,00199	12,35955		0,59575
Жовтень	0,08774	18,76404		0,68966
Листопад	0,23928	18,60674		0,58814
Грудень	0,26335	19,52205		0,58932
рік	1,28687	192,86740	0,00000	6,58327
Український коледж ім В. О. Сухомлинського, вул. Митрополита А. Шептицького, 5А				
Січень	0,16740	12,35954		0,26989
Лютий	0,18309	15,73034		0,28631
Березень	0,14958	9,23596		0,25645
Квітень	0,06965	6,74157		0,24154
Травень	0,00682	6,74157		0,26929
Червень	0,00775	4,49438		0,25287
Липень	0,00020	8,08989		0,36782
Серпень	0,00053	3,37079		0,23645
Вересень	0,00622	7,86517		0,24959
Жовтень	0,03736	13,48315		0,42365
Листопад	0,13636	15,73034		0,34483
Грудень	0,15740	12,30337		0,31527
рік	0,92236	116,14607	0,00000	3,51396
НВК «Домінанта», вул. Юності, 3				
Січень	0,35648	34,74506		1,37931

Назва установи та адреса	Ліміти споживання на 2022 рік			
	Теплова енергія, тис. Гкал	Електрична енергія, тис. кВт.год	Природний газ, тис. куб. м	Водопостачання та водовідведення, тис. куб. м
1	2	3	4	5
Лютий	0,31152	40,27740		1,67488
Березень	0,35095	35,58427		1,34647
Квітень	0,10768	28,08989		1,14943
Травень	0,01308	24,29213		1,05090
Червень	0,01308	23,59551		1,05090
Липень	0,00215	11,64045		0,75534
Серпень	0,00550	14,42697		0,75534
Вересень	0,01308	28,08989		1,31363
Жовтень	0,10098	37,97753		1,67488
Листопад	0,31115	38,97753		1,67488
Грудень	0,34696	37,79775		1,67488
рік	1,93261	355,49438	0,00000	15,50084
Спеціалізована загальноосвітня школа-інтернат № 18, бульвар Перова, 23				
Січень	0,28489	27,23596		1,12315
Лютий	0,26961	23,03371		1,35632
Березень	0,25308	21,84270		1,22167
Квітень	0,12949	18,26966		1,15599
Травень	0,01396	20,62921		0,54516
Червень	0,00837	11,64045		0,35796
Липень	0,00598	6,40449		0,55172
Серпень	0,00654	9,12360		0,71593
Вересень	0,04395	11,58427		0,76519
Жовтень	0,15753	19,79762		1,13629
Листопад	0,30420	18,38202		1,02791
Грудень	0,28570	18,34844		1,12315
рік	1,76330	206,29213	0,00000	11,08046
Спеціальна школа-інтернат № 26, бульвар Перова, 14А				
Січень	0,22034	10,51685	0,04500	0,59770
Лютий	0,21446	10,67416	0,01000	0,53859
Березень	0,19366	9,61798	0,01000	0,61741
Квітень	0,04108	6,44944	0,01000	0,55172
Травень	0,01196	4,08989	0,01000	0,40722
Червень	0,00598	4,08989	0,01000	0,46305
Липень	0,00598	4,04494	0,01000	0,26929
Серпень	0,00598	4,80899	0,14300	0,26929
Вересень	0,01396	5,12360	0,13922	0,54844
Жовтень	0,04187	10,13483	0,08711	0,60427
Листопад	0,17700	10,83146	0,01000	0,61412
Грудень	0,17545	9,61798	0,01000	0,51888
рік	1,10772	90,00000	0,49433	6,00000
ЦДЮТ, вул. Валентина Серова, 19				
Січень	0,07785	2,10000		0,07500
Лютий	0,08218	2,40000		0,07601
Березень	0,07287	2,20000		0,07800
Квітень	0,03000	2,40000		0,07000
Травень	0,00000	1,60000		0,07000
Червень	0,00000	1,20000		0,06000
Липень	0,00000	1,00000		0,05400
Серпень	0,00000	1,40000		0,07000
Вересень	0,00000	1,80000		0,07000
Жовтень	0,03378	1,90000		0,07200

Назва установи та адреса	Ліміти споживання на 2022 рік			
	Теплова енергія, тис. Гкал	Електрична енергія, тис. кВт.год	Природний газ, тис. куб. м	Водопостачання та водовідведення, тис. куб. м
1	2	3	4	5
Листопад	0,07785	2,00000		0,07500
Грудень	0,08011	2,00000		0,07400
рік	0,45464	22,00000	0,00000	0,84401
ЦДЮТ, вул. Березняківська, 6А				
Січень	0,07260	2,80000		0,12445
Лютий	0,07237	3,20000		0,12118
Березень	0,05334	2,60000		0,12084
Квітень	0,00118	2,40000		0,12065
Травень	0,00000	2,44000		0,12034
Червень	0,00000	1,20000		0,11024
Липень	0,00000	1,00000		0,08930
Серпень	0,00000	1,44850		0,06425
Вересень	0,00000	2,24000		0,12246
Жовтень	0,05334	2,44000		0,12249
Листопад	0,07260	2,60000		0,12444
Грудень	0,07894	2,80000		0,12554
рік	0,40437	27,16850	0,00000	1,36617
ДЮХС, просп. Миру, 2/3А				
Січень	0,02328	1,45000		0,03647
Лютий	0,02484	1,65000		0,03320
Березень	0,01463	1,55000		0,03225
Квітень	0,00632	1,25000		0,03118
Травень	0,00078	1,25000		0,03414
Червень	0,00000	1,10000		0,03647
Липень	0,00000	0,82000		0,03578
Серпень	0,00000	0,84000		0,03509
Вересень	0,00011	1,25000		0,04078
Жовтень	0,01089	1,40000		0,04656
Листопад	0,02884	1,54560		0,04027
Грудень	0,02198	1,40000		0,03130
рік	0,13167	15,50560	0,00000	0,43350
ДЮХС, вул. Г.Чупринки, 8А				
Січень	0,01500	0,00000		0,01100
Лютий	0,01500	0,00000		0,01100
Березень	0,01200	0,00000		0,01100
Квітень	0,00600	0,00000		0,01100
Травень	0,00540	0,00000		0,01100
Червень	0,00550	0,00000		0,01100
Липень	0,00361	0,00000		0,01000
Серпень	0,00310	0,00000		0,01100
Вересень	0,00600	0,00000		0,01100
Жовтень	0,00600	0,00000		0,01100
Листопад	0,01500	0,00000		0,01100
Грудень	0,01500	0,00000		0,01100
рік	0,10761	0,00000	0,00000	0,13100
Станція юних техніків – ЦНТТМ, вул. Миколи Кибальчича, 12А				
Січень	0,06181	8,79213		0,16866
Лютий	0,05585	8,34270		0,16957
Березень	0,04586	8,90449		0,16820
Квітень	0,01396	6,52247		0,16820
Травень	0,00120	5,75843		0,16820

Назва установи та адреса	Ліміти споживання на 2022 рік			
	Теплова енергія, тис. Гкал	Електрична енергія, тис. кВт.год	Природний газ, тис. куб. м	Водопостачання та водовідведення, тис. куб. м
1	2	3	4	5
Червень	0,00120	7,10674		0,16420
Липень	0,00004	6,29775		0,10652
Серпень	0,00004	6,25281		0,14866
Вересень	0,00000	7,51124		0,16820
Жовтень	0,01834	8,25281		0,16820
Листопад	0,03900	8,56742		0,16820
Грудень	0,06181	9,08427		0,16420
рік	0,29912	91,39326	0,00000	1,93104
Мистецький ліцей «ЗМІНА», вул. Краківська, 20				
Січень	0,09798	13,48315		0,17254
Лютий	0,06840	10,11236		0,19529
Березень	0,08117	8,98876		0,13070
Квітень	0,00445	5,30337		0,16573
Травень	0,00129	4,26966		0,19717
Червень	0,00000	4,31461		0,19658
Липень	0,00000	4,53933		0,14996
Серпень	0,00000	10,07800		0,14689
Вересень	0,00055	10,37400		0,18453
Жовтень	0,03897	12,53327		0,20826
Листопад	0,11689	13,48315		0,27059
Грудень	0,11084	13,48315		0,22806
рік	0,52053	110,96280	0,00000	2,24630
Централізована бухгалтерія управління освіти Дніпровської районної в місті Києві державної адміністрації, просп. Соборності, 3А				
Січень	0,02921	6,06742		0,09426
Лютий	0,02724	6,02247		0,09646
Березень	0,02416	5,84270		0,11024
Квітень	0,01146	4,82022		0,11024
Травень	0,00000	3,50562		0,09274
Червень	0,00000	4,89888		0,09464
Липень	0,00000	1,75281		0,09029
Серпень	0,00000	2,83146		0,07244
Вересень	0,00010	1,73034		0,09842
Жовтень	0,01126	5,66292		0,10024
Листопад	0,01485	6,58427		0,10029
Грудень	0,02590	5,28090		0,09244
рік	0,14418	55,00000	0,00000	1,15271
Адміністративно-господарчий відділ управління освіти Дніпровської районної в місті Києві державної адміністрації, просп. Миру, 6А				
Січень	0,01929	3,14607		0,04424
Лютий	0,02166	3,75281		0,04444
Березень	0,01149	3,14607		0,04424
Квітень	0,00602	2,37079		0,04419
Травень	0,00000	1,88764		0,04224
Червень	0,00000	1,84270		0,04224
Липень	0,00000	1,84270		0,04011
Серпень	0,00000	1,88764		0,04024
Вересень	0,00000	3,77528		0,04412
Жовтень	0,00190	4,22472		0,04422
Листопад	0,02323	3,86517		0,04414
Грудень	0,02595	3,25843		0,04444


Назва установи та адреса	Ліміти споживання на 2022 рік			
	Теплова енергія, тис. Гкал	Електрична енергія, тис. кВт.год	Природний газ, тис. куб. м	Водопостачання та водовідведення, тис. куб. м
1	2	3	4	5
рік	0,10954	35,00000	0,00000	0,51888
Інклюзивно-ресурсний центр № 4, просп. Соборності, 3А				
Січень	0,01269	2,31100		0,10000
Лютий	0,01062	2,82000		0,12000
Березень	0,00964	2,64000		0,11000
Квітень	0,00107	2,20000		0,10000
Травень	0,00000	1,64000		0,05000
Червень	0,00000	1,48000		0,04000
Липень	0,00000	0,88000		0,04000
Серпень	0,00000	0,82400		0,11000
Вересень	0,00000	1,88000		0,12000
Жовтень	0,00263	2,32051		0,11000
Листопад	0,01662	2,35600		0,11070
Грудень	0,01855	2,24400		0,10000
рік	0,07182	23,59551	0,00000	1,11070
Інклюзивно-ресурсний центр № 13, бульвар Ігоря Шамо, 5				
Січень	0,01269	2,31100		0,12000
Лютий	0,01130	2,82000		0,12000
Березень	0,00864	2,64000		0,12000
Квітень	0,00107	2,20000		0,10000
Травень	0,00000	1,64000		0,05000
Червень	0,00000	1,48000		0,04000
Липень	0,00000	0,88000		0,04000
Серпень	0,00000	0,82400		0,11000
Вересень	0,00000	1,88000		0,12000
Жовтень	0,00263	2,32051		0,14000
Листопад	0,01062	2,35600		0,11070
Грудень	0,01195	2,24400		0,11750
рік	0,05890	23,59551	0,00000	1,18820
ДЮСШ № 3				
Січень	0,01966	1,12800	0,00000	0,02190
Лютий	0,02176	1,11800	0,00000	0,02180
Березень	0,01750	2,24400	0,00000	0,04465
Квітень	0,00826	1,24400	0,00000	0,01123
Травень	0,00268	2,44600	0,00000	0,02793
Червень	0,00106	0,55400	0,00000	0,02435
Липень	0,00070	0,58400	0,00000	0,09521
Серпень	0,00099	1,10400	0,00000	0,03490
Вересень	0,00310	2,14400	0,00000	0,02834
Жовтень	0,01314	2,12400	0,00000	0,01430
Листопад	0,01426	2,26200	0,00000	0,05260
Грудень	0,01687	2,44800	0,00000	0,17550
рік	0,11998	19,40000	0,00000	0,55271
ДЮСШ № 3, вул. Бажова, 3				
Січень	0,00883			0,01010
Лютий	0,00988			0,01010
Березень	0,00775			0,01010
Квітень	0,00413			0,01010
Травень	0,00134			0,01010
Червень	0,00106			0,01010
Липень	0,00070			0,01000

Назва установи та адреса	Ліміти споживання на 2022 рік			
	Теплова енергія, тис. Гкал	Електрична енергія, тис. кВт.год	Природний газ, тис. куб. м	Водопостачання та водовідведення, тис. куб. м
1	2	3	4	5
Серпень	0,00099			0,01000
Вересень	0,00155			0,01010
Жовтень	0,00540			0,01010
Листопад	0,00713			0,01010
Грудень	0,00843			0,01010
рік	0,05719	0,00000	0,00000	0,12100
ДЮСШ № 3 (відшкодування)				
Січень	0,01083	1,12800		0,01180
Лютий	0,01188	1,11800		0,01170
Березень	0,00975	2,24400		0,03455
Квітень	0,00413	1,24400		0,00113
Травень	0,00134	2,44600		0,01783
Червень	0,00000	0,55400		0,01425
Липень	0,00000	0,58400		0,08521
Серпень	0,00000	1,10400		0,02490
Вересень	0,00155	2,14400		0,01824
Жовтень	0,00774	2,12400		0,00420
Листопад	0,00713	2,26200		0,04250
Грудень	0,00844	2,44800		0,16540
рік	0,06279	19,40000	0,00000	0,43171
ДЮСШ № 10				
Січень	0,04347	0,62199	0,00000	0,07500
Лютий	0,03768	2,01349	0,00000	0,07500
Березень	0,02138	0,93888	0,00000	0,07500
Квітень	0,01341	0,87900	0,00000	0,07500
Травень	0,00000	0,51796	0,00000	0,07500
Червень	0,00007	0,84700	0,00000	0,07000
Липень	0,00026	0,31800	0,00000	0,06450
Серпень	0,00000	0,34800	0,00000	0,06100
Вересень	0,00347	0,32500	0,00000	0,07500
Жовтень	0,01279	1,71074	0,00000	0,07500
Листопад	0,03000	2,32910	0,00000	0,07500
Грудень	0,04513	4,17880	0,00000	0,07500
рік	0,20766	15,02796	0,00000	0,87050
ДЮСШ № 10, вул. Івана Миколайчука, 3А				
Січень	0,02184	0,41400		0,02500
Лютий	0,01810	0,58700		0,02500
Березень	0,01180	0,03900		0,02500
Квітень	0,00907	0,87900		0,02500
Травень	0,00000	0,51796		0,02500
Червень	0,00000	0,84700		0,02000
Липень	0,00000	0,31800		0,02000
Серпень	0,00000	0,34800		0,01500
Вересень	0,00000	0,32500		0,02500
Жовтень	0,01243	0,62800		0,02500
Листопад	0,02304	0,88640		0,02500
Грудень	0,02350	1,16860		0,02500
рік	0,11978	6,95796	0,00000	0,28000
ДЮСШ № 10 (відшкодування)				
Січень	0,02163	0,20799		0,05000
Лютий	0,01958	1,42649		0,05000

Назва установи та адреса	Ліміти споживання на 2022 рік			
	Теплова енергія, тис. Гкал	Електрична енергія, тис. кВт.год	Природний газ, тис. куб. м	Водопостачання та водовідведення, тис. куб. м
1	2	3	4	5
Березень	0,00958	0,89988		0,05000
Квітень	0,00434	0,00000		0,05000
Травень	0,00000	0,00000		0,05000
Червень	0,00007	0,00000		0,05000
Липень	0,00026	0,00000		0,04450
Серпень	0,00000	0,00000		0,04600
Вересень	0,00347	0,00000		0,05000
Жовтень	0,00036	1,08274		0,05000
Листопад	0,00696	1,44270		0,05000
Грудень	0,02163	3,01020		0,05000
рік	0,08788	8,07000	0,00000	0,59050
ДЮСШ № 16				
Січень	0,10056	3,13040	0,03800	0,29900
Лютий	0,10406	4,40500	0,03400	0,28700
Березень	0,08162	2,99403	0,03200	0,24600
Квітень	0,04572	4,52785	0,00000	0,28500
Травень	0,00214	2,04556	0,00000	0,25800
Червень	0,00214	2,57683	0,00000	0,16700
Липень	0,00214	3,46130	0,00000	0,15300
Серпень	0,00211	2,89046	0,00000	0,29020
Вересень	0,00211	3,00221	0,00000	0,25400
Жовтень	0,04596	5,35800	0,03000	0,25900
Листопад	0,07024	5,27800	0,03200	0,25100
Грудень	0,09020	6,02378	0,05400	0,27740
рік	0,54900	45,69342	0,22000	3,02660
ДЮСШ № 16, вул. Івана Миколайчука, 3А				
Січень	0,06078	3,04200		0,17900
Лютий	0,05753	3,56100		0,16700
Березень	0,05131	2,51700		0,12600
Квітень	0,03186	4,43600		0,16500
Травень	0,00000	1,98200		0,13900
Червень	0,00000	2,54000		0,05700
Липень	0,00000	2,75300		0,04300
Серпень	0,00000	2,86222		0,18020
Вересень	0,00000	2,77400		0,13400
Жовтень	0,02886	3,62900		0,13900
Листопад	0,04612	3,23400		0,13100
Грудень	0,04690	3,29000		0,15740
рік	0,32336	36,62022	0,00000	1,61760
ДЮСШ № 16 (відшкодування)				
Січень	0,03978	0,08840	0,03800	0,12000
Лютий	0,04653	0,84400	0,03400	0,12000
Березень	0,03031	0,47703	0,03200	0,12000
Квітень	0,01386	0,09185	0,00000	0,12000
Травень	0,00214	0,06356	0,00000	0,11900
Червень	0,00214	0,03683	0,00000	0,11000
Липень	0,00214	0,70830	0,00000	0,11000
Серпень	0,00211	0,02824	0,00000	0,11000
Вересень	0,00211	0,22821	0,00000	0,12000
Жовтень	0,01710	1,72900	0,03000	0,12000
Листопад	0,02412	2,04400	0,03200	0,12000

Назва установи та адреса	Ліміти споживання на 2022 рік			
	Теплова енергія, тис. Гкал	Електрична енергія, тис. кВт.год	Природний газ, тис. куб. м	Водопостачання та водовідведення, тис. куб. м
1	2	3	4	5
Грудень	0,04330	2,73378	0,05400	0,12000
рік	0,22564	9,07320	0,22000	1,40900
ДЮСШ № 21				
Січень	0,04166	3,99600	0,00000	0,34000
Лютий	0,05250	3,35400	0,00000	0,43500
Березень	0,04062	3,47200	0,00000	0,44000
Квітень	0,02772	2,71399	0,00000	0,44000
Травень	0,00000	2,75863	0,00000	0,34000
Червень	0,00000	2,50970	0,00000	0,34000
Липень	0,00000	1,90228	0,00000	0,34000
Серпень	0,00000	1,78296	0,00000	0,34000
Вересень	0,00000	2,96898	0,00000	0,44000
Жовтень	0,01420	4,99754	0,00000	0,44000
Листопад	0,04424	4,82988	0,00000	0,44000
Грудень	0,04780	5,53643	0,00000	0,44000
рік	0,26874	40,82239	0,00000	4,77500
ДЮСШ № 21, вул. Алматинська, 60				
Січень	0,02083	2,88400		0,22000
Лютий	0,02653	2,24400		0,22000
Березень	0,02031	2,44800		0,22000
Квітень	0,01386	1,62800		0,22000
Травень	0,00000	1,96800		0,22000
Червень	0,00000	1,70000		0,22000
Липень	0,00000	1,06000		0,22000
Серпень	0,00000	0,94068		0,22000
Вересень	0,00000	1,88300		0,22000
Жовтень	0,00710	2,44200		0,22000
Листопад	0,02412	2,74400		0,22000
Грудень	0,02590	2,93832		0,22000
рік	0,13865	24,88000	0,00000	2,64000
ДЮСШ № 21 (відшкодування)				
Січень	0,02083	1,11200		0,12000
Лютий	0,02597	1,11000		0,21500
Березень	0,02031	1,02400		0,22000
Квітень	0,01386	1,08599		0,22000
Травень	0,00000	0,79063		0,12000
Червень	0,00000	0,80970		0,12000
Липень	0,00000	0,84228		0,12000
Серпень	0,00000	0,84228		0,12000
Вересень	0,00000	1,08598		0,22000
Жовтень	0,00710	2,55554		0,22000
Листопад	0,02012	2,08588		0,22000
Грудень	0,02190	2,59811		0,22000
рік	0,13009	15,94239	0,00000	2,13500

Начальник фінансового управління



Вячеслав ЛАВРОВ



Додаток 5

до розпорядження Дніпровської районної в місті Києві державної адміністрації від 28.01.2022 № 62 (в редакції розпорядження Дніпровської районної в місті Києві державної адміністрації від 12. 2022 № 609)

Ліміти споживання теплової, електричної енергії, водопостачання та водовідведення в натуральних показниках на 2022 рік для управління соціального захисту населення Дніпровської районної в місті Києві державної адміністрації


Назва установи та адреса	Ліміти споживання на 2022 рік		
	Теплова енергія, тис. Гкал	Електрична енергія, тис. кВт.год	Водопостачання та водовідведення, тис. куб. м
1	2	3	4
Управління соціального захисту населення Дніпровської районної в місті Києві державної адміністрації, вул. Остафія Дашкевича, 7а			
січень	0,01600	3,90000	0,05300
лютий	0,06300	4,10000	0,04800
березень	0,06400	3,90000	0,04800
квітень	0,05100	4,20000	0,04600
травень	0,01800	4,40000	0,04600
червень	0,00000	4,40000	0,05500
липень	0,00000	5,70000	0,04600
серпень	0,00000	6,40000	0,04700
вересень	0,00000	4,80000	0,04700
жовтень	0,00000	4,90000	0,04800
листопад	0,02500	5,00000	0,04700
грудень	0,10800	4,90000	0,04700
рік	0,34500	56,60000	0,57800
Центр комплексної реабілітації для осіб з інвалідністю Дніпровського району міста Києва, вул. Остафія Дашкевича, 7а			
січень	0,02500	2,50000	0,03000
лютий	0,02000	2,50000	0,02500
березень	0,02000	1,00000	0,02500
квітень	0,01000	2,50000	0,03000
травень	0,00000	2,00000	0,02000
червень	0,00000	1,50000	0,02000
липень	0,00000	1,50000	0,01500
серпень	0,00000	1,50000	0,01500
вересень	0,00000	2,00000	0,02000
жовтень	0,01353	2,00000	0,03200
листопад	0,02000	2,50000	0,02500
грудень	0,02000	3,50000	0,03500
рік	0,12853	25,00000	0,29200
Відділення психолого-педагогічної реабілітації Центру комплексної реабілітації для осіб з інвалідністю Дніпровського району міста Києва, вул. Райдужна, 51			
січень	0,00000	3,50000	0,02410

Назва установи та адреса	Ліміти споживання на 2022 рік		
	Теплова енергія, тис. Гкал	Електрична енергія, тис. кВт.год	Водопостачання та водовідведення, тис. куб. м
1	2	3	4
лютий	0,00000	2,00000	0,02000
березень	0,00000	1,00000	0,02000
квітень	0,00000	1,50000	0,02000
травень	0,00000	1,50000	0,01000
червень	0,00000	0,50000	0,00500
липень	0,00000	0,50000	0,00500
серпень	0,00000	0,50000	0,01000
вересень	0,00000	2,50000	0,02000
жовтень	0,01800	3,00000	0,02000
листопад	0,02200	3,00000	0,02000
грудень	0,02230	3,50000	0,03000
рік	0,06230	23,00000	0,20410
Відділення трудової реабілітації/працетерапії Центру комплексної реабілітації для осіб з інвалідністю Дніпровського району міста Києва, вул. Райдужна, 51			
січень	0,01000	1,30000	0,01000
лютий	0,00700	0,80000	0,01000
березень	0,00700	0,70000	0,01000
квітень	0,00300	0,70000	0,00800
травень	0,00000	0,50000	0,00800
червень	0,00000	0,40000	0,00800
липень	0,00000	0,40000	0,00700
серпень	0,00000	0,50000	0,00500
вересень	0,00000	0,50000	0,00700
жовтень	0,00400	0,60000	0,00800
листопад	0,00630	0,80000	0,01000
грудень	0,01000	1,30000	0,01000
рік	0,04730	8,50000	0,10100
Відділення трудової реабілітації/працетерапії (група з психічними розладами) Центру комплексної реабілітації для осіб з інвалідністю Дніпровського району міста Києва, вул. Райдужна, 51			
січень	0,02500	3,70000	0,04000
лютий	0,02000	3,20000	0,02500
березень	0,02000	1,50000	0,02500
квітень	0,01000	1,00000	0,03000
травень	0,00000	2,00000	0,02000
червень	0,00000	1,50000	0,02000
липень	0,00000	1,00000	0,01500
серпень	0,00000	1,00000	0,01500
вересень	0,00000	1,10000	0,02000
жовтень	0,01500	1,50000	0,03000
листопад	0,02000	3,30000	0,03000
грудень	0,02810	3,98100	0,04000
рік	0,13810	24,78100	0,31000
Відділення соціальної допомоги догляд вдома Центру комплексної реабілітації для осіб з інвалідністю Дніпровського району міста Києва, вул. Райдужна, 51			

Назва установи та адреса	Ліміти споживання на 2022 рік		
	Теплова енергія, тис. Гкал	Електрична енергія, тис. кВт.год	Водопостачання та водовідведення, тис. куб. м
1	2	3	4
січень	0,01000	2,00000	0,01000
лютий	0,00800	0,80000	0,01000
березень	0,00700	0,70000	0,01000
квітень	0,00400	0,70000	0,00800
травень	0,00000	0,50000	0,00800
червень	0,00000	0,40000	0,00700
липень	0,00000	0,40000	0,00700
серпень	0,00000	0,50000	0,00500
вересень	0,00000	0,50000	0,00700
жовтень	0,00400	0,60000	0,00800
листопад	0,00700	0,80000	0,01000
грудень	0,01000	2,10000	0,01000
рік	0,05000	10,00000	0,10000
Відділення фізичної реабілітації Центру комплексної реабілітації для осіб з інвалідністю Дніпровського району міста Києва, вул. Райдужна, 51			
січень	0,00000	0,00000	0,00000
лютий	0,00000	0,00000	0,00000
березень	0,00000	0,00000	0,00000
квітень	0,00000	0,00000	0,00000
травень	0,00000	0,00000	0,00000
червень	0,00000	0,00000	0,00000
липень	0,00000	0,00000	0,00000
серпень	0,00000	0,00000	0,00000
вересень	0,00000	1,00000	0,00200
жовтень	0,00400	1,00000	0,00500
листопад	0,00700	2,00000	0,00600
грудень	0,01700	2,00000	0,00700
рік	0,02800	6,00000	0,02000
Укриття Центру комплексної реабілітації для осіб з інвалідністю Дніпровського району міста Києва, вул. Райдужна, 51			
січень	0,00000	0,00000	0,00000
лютий	0,00000	0,00000	0,00000
березень	0,00000	0,00000	0,00000
квітень	0,00000	0,00000	0,00000
травень	0,00000	0,00000	0,00000
червень	0,00000	0,00000	0,00000
липень	0,00000	0,00000	0,00000
серпень	0,00000	0,00000	0,00000
вересень	0,00000	0,30000	0,00100
жовтень	0,00200	0,40000	0,00200
листопад	0,00300	0,60000	0,00200
грудень	0,00500	0,70000	0,00100
рік	0,01000	2,00000	0,00600

Назва установи та адреса	Ліміти споживання на 2022 рік		
	Теплова енергія, тис. Гкал	Електрична енергія, тис. кВт.год	Водопостачання та водовідведення, тис. куб. м
1	2	3	4
Відділення соціальної допомоги Центру комплексної реабілітації для осіб з інвалідністю Дніпровського району міста Києва, вул. Райдужна, 51			
січень	0,00000	0,00000	0,00000
лютий	0,00000	0,00000	0,00000
березень	0,00000	0,00000	0,00000
квітень	0,00000	0,00000	0,00000
травень	0,00000	0,00000	0,00000
червень	0,00000	0,00000	0,00000
липень	0,00000	0,00000	0,00000
серпень	0,00000	0,00000	0,00000
вересень	0,00000	0,00000	0,00000
жовтень	0,00400	1,00000	0,00300
листопад	0,00700	2,00000	0,00500
грудень	0,01100	3,00000	0,00800
рік	0,02200	6,00000	0,01600

Начальник фінансового управління



Вячеслав ЛАВРОВ



Додаток 10

до розпорядження Дніпровської районної в місті Києві державної адміністрації від 28.01.2022 № 62 (в редакції розпорядження Дніпровської районної в місті Києві державної адміністрації від 21.12.2022 № 609)

Ліміти споживання теплової, електричної енергії, водопостачання та водовідведення в натуральних показниках на 2022 рік для управління (Центру) надання адміністративних послуг Дніпровської районної в місті Києві державної адміністрації

Назва установи та адреса	Ліміти споживання на 2022 рік		
	Теплова енергія, тис. Гкал	Електрична енергія, тис. кВт.год	Водопостачання та водовідведення, тис. куб. м
1	2	3	4
Управління (Центр) надання адміністративних послуг Дніпровської районної в місті Києві державної адміністрації, Харківське шосе, 18			
січень	0,01656	4,29200	0,08032
лютий	0,01341	4,88000	0,07028
березень	0,01246	3,44900	0,07781
квітень	0,00000	2,00000	0,07781
травень	0,00000	2,00000	0,07530
червень	0,00000	3,08400	0,07781
липень	0,00000	2,94600	0,07530
серпень	0,00000	3,44900	0,08032
вересень	0,00000	3,20000	0,07810
жовтень	0,00246	3,50000	0,08230
листопад	0,01624	3,50000	0,08230
грудень	0,02841	3,70000	0,08231
рік	0,08954	40,00000	0,93996

Начальник фінансового управління

Вячеслав ЛАВРОВ



Зведена таблиця лімітів споживання теплової, електричної енергії, природного газу, водопостачання та водовідведення в натуральних показниках по бюджетних установах і організаціях Дніпровського району міста Києва на 2022 рік

Назва галузі та КПКВ	Ліміти споживання на 2022 рік			
	Теплова енергія, тис. Гкал	Електрична енергія, тис. кВт.год	Природний газ, тис. куб. м	Водопостачання та водовідведення, тис. куб. м
1	2	3	4	5
Галузь «Державне управління» / КПКВ 4310160 «Керівництво і управління Дніпровською районною в місті Києві державною адміністрацією»				
січень	0,21878	52,38984		0,55404
лютий	0,26023	34,21840		0,56028
березень	0,21100	35,03844		0,62991
квітень	0,12312	27,39030		0,55164
травень	0,02492	25,21372		0,56133
червень	0,00602	28,37110		0,70655
липень	0,00504	33,81828		0,68433
серпень	0,00605	33,06711		0,76802
вересень	0,00696	29,33170		0,64280
жовтень	0,05094	35,19268		0,58325
листопад	0,17889	32,81732		0,55033
грудень	0,31200	33,30755		0,55530
рік	1,40393	400,15644		7,34778
Галузь «Освіта»				
січень	14,49859	1221,43058	5,05256	49,50869
лютий	14,03914	1265,23476	2,55256	50,60059
березень	11,84266	1182,39210	2,56556	49,48504
квітень	5,49603	994,21685	2,05356	48,47998
травень	1,00422	831,01083	1,37106	41,41323
червень	0,60553	706,02447	1,74827	43,35870
липень	0,39162	559,59325	1,87556	41,31347
серпень	0,44997	599,90549	2,27455	41,74710
вересень	1,10268	870,39911	2,64298	46,03761
жовтень	5,56666	1114,79157	2,81987	51,35454
листопад	12,73199	1161,41564	2,94776	50,12979
грудень	14,45041	1073,40322	3,31851	49,13507
рік	82,17951	11579,81787	31,22278	562,56383
КПКВ 4311010 «Надання дошкільної освіти»				
січень	5,27355	415,21485	5,00602	22,78885
лютий	5,30570	402,76393	2,54102	22,75796
березень	4,64964	384,78800	2,55402	21,87978
квітень	2,23492	364,94560	2,04202	21,85148
травень	0,49223	274,34430	1,35952	17,42391
червень	0,34088	213,20622	1,73673	21,18530
липень	0,23309	210,43519	1,86402	21,39186
серпень	0,24071	209,77977	2,13001	21,68666
вересень	0,47908	306,64217	2,50222	21,62854

Назва галузі та КПКВ	Ліміти споживання на 2022 рік			
	Теплова енергія, тис. Гкал	Електрична енергія, тис. кВт.год	Природний газ, тис. куб. м	Водопостачання та водовідведення, тис. куб. м
1	2	3	4	5
жовтень	2,02066	376,26970	2,73122	22,58168
листопад	4,59256	384,05068	2,93622	22,30933
грудень	5,18893	292,16634	3,30697	21,50655
рік	31,05195	3834,60674	30,71001	258,99188
КПКВ 4311021 «Надання загальної середньої освіти закладами загальної середньої освіти»				
січень	8,13442	717,65315	0,00154	23,75238
лютий	7,63871	777,52563	0,00154	24,67558
березень	6,22998	719,05041	0,00154	24,54570
квітень	2,91092	568,70129	0,00154	23,73460
травень	0,47140	500,46109	0,00154	21,97509
червень	0,24360	447,37099	0,00154	20,24200
липень	0,14172	316,97103	0,00154	18,17963
серпень	0,19269	346,95273	0,00154	17,97465
вересень	0,55894	508,35822	0,00154	21,84593
жовтень	3,09564	658,20368	0,00154	25,68333
листопад	7,13673	694,98388	0,00154	24,79709
грудень	8,10442	699,56572	0,00154	24,66300
рік	44,85916	6955,79782	0,01844	272,06898
КПКВ 4311022 «Надання загальної середньої освіти спеціальними закладами загальної середньої освіти для дітей, які потребують корекції фізичного та/або розумового розвитку»				
січень	0,50522	37,75281	0,04500	1,72085
лютий	0,48407	33,70787	0,01000	1,89491
березень	0,44674	31,46067	0,01000	1,83908
квітень	0,17057	24,71910	0,01000	1,70772
травень	0,02592	24,71910	0,01000	0,95238
червень	0,01436	15,73034	0,01000	0,82102
липень	0,01196	10,44944	0,01000	0,82102
серпень	0,01252	13,93258	0,14300	0,98522
вересень	0,05791	16,70787	0,13922	1,31363
жовтень	0,19940	29,93245	0,08711	1,74056
листопад	0,48120	29,21348	0,01000	1,64204
грудень	0,46116	27,96642	0,01000	1,64204
рік	2,87103	296,29213	0,49433	17,08046
КПКВ 4311023 «Надання загальної середньої освіти спеціалізованими закладами загальної середньої освіти»				
січень	0,09798	13,48315		0,17254
лютий	0,06840	10,11236		0,19529
березень	0,08117	8,98876		0,13070
квітень	0,00445	5,30337		0,16573
травень	0,00129	4,26966		0,19717
червень	0,00000	4,31461		0,19658
липень	0,00000	4,53933		0,14996
серпень	0,00000	10,07800		0,14689
вересень	0,00055	10,37400		0,18453
жовтень	0,03897	12,53327		0,20826
листопад	0,11689	13,48315		0,27059
грудень	0,11084	13,48315		0,22806
рік	0,52053	110,96280		2,24630
КПКВ 4311070 «Надання позашкільної освіти закладами позашкільної освіти, заходи із позашкільної роботи з дітьми»				

Назва галузі та КПКВ	Ліміти споживання на 2022 рік			
	Теплова енергія, тис. Гкал	Електрична енергія, тис. кВт.год	Природний газ, тис. куб. м	Водопостачання та водовідведення, тис. куб. м
1	2	3	4	5
січень	0,25054	15,14213		0,41558
лютий	0,25024	15,59270		0,41096
березень	0,19870	15,25449		0,41030
квітень	0,05746	12,57247		0,40102
травень	0,00738	11,04843		0,40369
червень	0,00670	10,60674		0,38192
липень	0,00365	9,11775		0,29560
серпень	0,00314	9,94131		0,32900
вересень	0,00611	12,80124		0,41244
жовтень	0,12235	13,99281		0,42025
листопад	0,23329	14,71302		0,41891
грудень	0,25784	15,28427		0,40605
рік	1,39741	156,06736		4,70572
КПКВ 4311080 «Надання спеціальної освіти мистецькими школами»				
січень	0,16300	8,34900		0,30000
лютий	0,22120	10,11700		0,28500
березень	0,18250	8,58100		0,29500
квітень	0,09810	6,38400		0,26500
травень	0,00600	7,49500		0,22600
червень	0,00000	5,09400		0,31500
липень	0,00120	2,72500		0,26500
серпень	0,00090	2,85400		0,29200
вересень	0,00000	6,25000		0,27000
жовтень	0,07122	9,33100		0,32600
листопад	0,10600	9,81000		0,32600
грудень	0,24488	11,91000		0,33500
рік	1,09500	88,90000		3,50000
КПКВ 4311141 «Забезпечення діяльності інших закладів у сфері освіти»				
січень	0,04850	9,21348		0,13850
лютий	0,04890	9,77528		0,14090
березень	0,03565	8,98876		0,15449
квітень	0,01748	7,19101		0,15443
травень	0,00000	5,39326		0,13498
червень	0,00000	6,74157		0,13689
липень	0,00000	3,59551		0,13040
серпень	0,00000	4,71910		0,11268
вересень	0,00010	5,50562		0,14254
жовтень	0,01316	9,88764		0,14446
листопад	0,03808	10,44944		0,14443
грудень	0,05185	8,53933		0,13689
рік	0,25372	90,00000		1,67159
КПКВ 4311151 «Забезпечення діяльності інклюзивно-ресурсних центрів за рахунок коштів місцевого бюджету»				
січень	0,02538	4,62200		0,22000
лютий	0,02192	5,64000		0,24000
березень	0,01828	5,28000		0,23000
квітень	0,00214	4,40000		0,20000
травень	0,00000	3,28000		0,10000
червень	0,00000	2,96000		0,08000
липень	0,00000	1,76000		0,08000


Назва галузі та КПКВ	Ліміти споживання на 2022 рік			
	Теплова енергія, тис. Гкал	Електрична енергія, тис. кВт.год	Природний газ, тис. куб. м	Водопостачання та водовідведення, тис. куб. м
1	2	3	4	5
серпень	0,00000	1,64800		0,22000
вересень	0,00000	3,76000		0,24000
жовтень	0,00526	4,64102		0,25000
листопад	0,02724	4,71200		0,22140
грудень	0,03050	4,48800		0,21750
рік	0,13072	47,19102		2,29890
Галузь «Соціальний захист та соціальне забезпечення»				
січень	0,09315	18,80000		0,21240
лютий	0,07630	15,10000		0,18830
березень	0,07472	10,70000		0,18830
квітень	0,03424	11,85000		0,19430
травень	0,00138	11,95000		0,16430
червень	0,00141	9,60000		0,15830
липень	0,00140	9,10000		0,14730
серпень	0,00144	9,30000		0,14830
вересень	0,00145	13,50000		0,17530
жовтень	0,07466	15,90000		0,20630
листопад	0,11333	20,80000		0,20630
грудень	0,14475	26,08100		0,23970
рік	0,61823	172,68100		2,22910
КПКВ 4313105 «Надання реабілітаційних послуг особам з інвалідністю та дітям з інвалідністю»				
січень	0,07000	13,00000		0,11410
лютий	0,05500	9,30000		0,09000
березень	0,05400	4,90000		0,09000
квітень	0,02700	6,40000		0,09600
травень	0,00000	6,50000		0,06600
червень	0,00000	4,30000		0,06000
липень	0,00000	3,80000		0,04900
серпень	0,00000	4,00000		0,05000
вересень	0,00000	7,90000		0,07700
жовтень	0,06453	10,10000		0,10800
листопад	0,09230	15,00000		0,10800
грудень	0,12340	20,08100		0,14100
рік	0,48623	105,28100		1,04910
КПКВ 431321 «Утримання та забезпечення діяльності центрів соціальних служб»				
січень	0,00865	2,10000		0,02000
лютий	0,00678	2,10000		0,02000
березень	0,00627	2,10000		0,02000
квітень	0,00106	1,95000		0,02000
травень	0,00000	1,95000		0,02000
червень	0,00000	1,80000		0,02000
липень	0,00000	1,80000		0,02000
серпень	0,00000	1,80000		0,02000
вересень	0,00000	2,10000		0,02000
жовтень	0,00288	2,10000		0,02000
листопад	0,00655	2,10000		0,02000
грудень	0,00681	2,10000		0,02000
рік	0,03900	24,00000		0,24000
КПКВ 4313241 «Забезпечення діяльності інших закладів у сфері соціального захисту і соціального забезпечення»				

Назва галузі та КПКВ	Ліміти споживання на 2022 рік			
	Теплова енергія, тис. Гкал	Електрична енергія, тис. кВт.год	Природний газ, тис. куб. м	Водопостачання та водовідведення, тис. куб. м
1	2	3	4	5
січень	0,01450	3,70000		0,07830
лютий	0,01452	3,70000		0,07830
березень	0,01445	3,70000		0,07830
квітень	0,00618	3,50000		0,07830
травень	0,00138	3,50000		0,07830
червень	0,00141	3,50000		0,07830
липень	0,00140	3,50000		0,07830
серпень	0,00144	3,50000		0,07830
вересень	0,00145	3,50000		0,07830
жовтень	0,00725	3,70000		0,07830
листопад	0,01448	3,70000		0,07830
грудень	0,01454	3,90000		0,07870
рік	0,09300	43,40000		0,94000
Галузь «Молодіжна політика» / КПКВ 4313132 «Утримання клубів для підлітків за місцем проживання»				
січень	0,11623	22,63763		0,61912
лютий	0,09984	19,20600		0,61263
березень	0,08173	15,90700		0,59983
квітень	0,04206	14,61947		0,60784
травень	0,00670	12,23466		0,60324
червень	0,00065	11,83932		0,60826
липень	0,00025	7,44700		0,60135
серпень	0,00025	8,01446		0,60118
вересень	0,02090	10,18556		0,60585
жовтень	0,04322	13,29244		0,62129
листопад	0,08503	15,33123		0,63208
грудень	0,11216	21,17278		0,63337
рік	0,60902	171,88755		7,34604
КПКВ 4313132 «Утримання клубів для підлітків за місцем проживання»				
січень	0,11623	22,63763		0,61912
лютий	0,09984	19,20600		0,61263
березень	0,08173	15,90700		0,59983
квітень	0,04206	14,61947		0,60784
травень	0,00670	12,23466		0,60324
червень	0,00065	11,83932		0,60826
липень	0,00025	7,44700		0,60135
серпень	0,00025	8,01446		0,60118
вересень	0,02090	10,18556		0,60585
жовтень	0,04322	13,29244		0,62129
листопад	0,08503	15,33123		0,63208
грудень	0,11216	21,17278		0,63337
рік	0,60902	171,88755		7,34604
Галузь «Культура»				
січень	0,22254	11,58000		0,23400
лютий	0,21293	11,97700		0,20600
березень	0,17070	11,31500		0,20900
квітень	0,06815	9,83400		0,20000
травень	0,00000	8,12300		0,16900
червень	0,00000	7,51700		0,18050
липень	0,00070	7,90000		0,18020

Назва галузі та КПКВ	Ліміти споживання на 2022 рік			
	Теплова енергія, тис. Гкал	Електрична енергія, тис. кВт.год	Природний газ, тис. куб. м	Водопостачання та водовідведення, тис. куб. м
1	2	3	4	5
серпень	0,00060	7,53800		0,18220
вересень	0,00000	6,81900		0,18220
жовтень	0,11920	13,19100		0,19620
листопад	0,20156	13,45900		0,20620
грудень	0,26012	15,84500		0,23060
рік	1,25650	125,09800		2,37610
КПКВ 4314030 «Забезпечення діяльності бібліотек»				
січень	0,14754	5,98000		0,08300
лютий	0,13384	6,97700		0,07400
березень	0,11470	6,01500		0,08900
квітень	0,04325	5,01400		0,06900
травень	0,00000	4,30300		0,06000
червень	0,00000	4,41700		0,06850
липень	0,00000	6,40000		0,07120
серпень	0,00000	5,83800		0,07220
вересень	0,00000	4,80900		0,07320
жовтень	0,08061	8,09100		0,07520
листопад	0,12150	8,15900		0,08220
грудень	0,17657	9,14500		0,10250
рік	0,81801	75,14800		0,92000
КПКВ 4314060 «Забезпечення діяльності палаців і будинків культури, клубів, центрів дозвілля та інших клубних закладів»				
січень	0,07300	4,90000		0,14700
лютий	0,07700	4,50000		0,12700
березень	0,05400	4,90000		0,11600
квітень	0,02400	4,50000		0,12600
травень	0,00000	3,50000		0,10500
червень	0,00000	2,70000		0,10800
липень	0,00070	1,10000		0,10500
серпень	0,00060	1,30000		0,10500
вересень	0,00000	1,65000		0,10500
жовтень	0,03700	4,50000		0,11600
листопад	0,07800	4,60000		0,11800
грудень	0,08120	6,00000		0,12210
рік	0,42550	44,15000		1,40010
КПКВ 4314081 «Забезпечення діяльності інших закладів в галузі культури і мистецтва»				
січень	0,00200	0,70000		0,00400
лютий	0,00209	0,50000		0,00500
березень	0,00200	0,40000		0,00400
квітень	0,00090	0,32000		0,00500
травень	0,00000	0,32000		0,00400
червень	0,00000	0,40000		0,00400
липень	0,00000	0,40000		0,00400
серпень	0,00000	0,40000		0,00500
вересень	0,00000	0,36000		0,00400
жовтень	0,00159	0,60000		0,00500
листопад	0,00206	0,70000		0,00600
грудень	0,00235	0,70000		0,00600
рік	0,01299	5,80000		0,05600

Назва галузі та КПКВ	Ліміти споживання на 2022 рік			
	Теплова енергія, тис. Гкал	Електрична енергія, тис. кВт.год	Природний газ, тис. куб. м	Водопостачання та водовідведення, тис. куб. м
1	2	3	4	5
Галузь «Фізична культура» / КПКВ 4315031 «Утримання та навчально-тренувальна робота комунальних дитячо-юнацьких спортивних шкіл»				
січень	0,20535	8,87639	0,03800	0,73590
лютий	0,21600	10,89049	0,03400	0,81880
березень	0,16112	9,64891	0,03200	0,80565
квітень	0,09511	9,36484	0,00000	0,81123
травень	0,00482	7,76815	0,00000	0,70093
червень	0,00327	6,48753	0,00000	0,60135
липень	0,00310	6,26558	0,00000	0,65271
серпень	0,00310	6,12542	0,00000	0,72610
вересень	0,00868	8,44019	0,00000	0,79734
жовтень	0,08609	14,19028	0,03000	0,78830
листопад	0,15874	14,69898	0,03200	0,81860
грудень	0,20000	18,18701	0,05400	0,96790
рік	1,14538	120,94377	0,22000	9,22481
Всього по району				
січень	15,35464	1335,71444	5,09056	51,86415
лютий	14,90445	1356,62665	2,58656	52,98660
березень	12,54193	1265,00145	2,59756	51,91773
квітень	5,85871	1067,27546	2,05356	50,84499
травень	1,04204	896,30036	1,37106	43,61203
червень	0,61688	769,83942	1,74827	45,61366
липень	0,40211	624,12411	1,87556	43,57936
серпень	0,46140	663,95048	2,27455	44,17290
вересень	1,14067	938,67556	2,64298	48,44110
жовтень	5,94077	1206,55797	2,84987	53,74988
листопад	13,46955	1258,52217	2,97976	52,54330
грудень	15,47944	1187,99656	3,37251	51,76194
рік	87,21257	12570,58463	31,44278	591,08766

Начальник фінансового управління



Вячеслав ЛАВРОВ