



# ДНІПРОВСЬКА РАЙОННА В МІСТІ КИЄВІ ДЕРЖАВНА АДМІНІСТРАЦІЯ

## РОЗПОРЯДЖЕННЯ

16. 12. 2022р.

№ 589

Про внесення змін до розпорядження голови Дніпровської районної в місті Києві державної адміністрації від 14.02.2022 № 112 «Про затвердження паспортів бюджетних програм на 2022 рік»

Відповідно до Закону України «Про Державний бюджет України на 2022 рік», наказу Міністерства фінансів України від 26.08.2014 № 836 «Про деякі питання запровадження програмно-цільового методу складання та виконання місцевих бюджетів», рішення Київської міської ради від 24.11.2022 № 5660/5701 «Про внесення змін до рішення Київської міської ради від 09 грудня 2021 року № 3704/3745 «Про бюджет міста Києва на 2022 рік»:

1. Затвердити зміни до паспортів бюджетних програм на 2022 рік за програмами, передбаченими у бюджеті міста Києва для Дніпровської районної в місті Києві державної адміністрації, виклавши їх у новій редакції:

- 1.1. КПКВК 4311010 Надання дошкільної освіти.
- 1.2. КПКВК 4311021 Надання загальної середньої освіти закладами загальної середньої освіти.
- 1.3. КПКВК 4311023 Надання загальної середньої освіти спеціалізованими закладами загальної середньої освіти.
- 1.4. КПКВК 4311070 Надання позашкільної освіти закладами позашкільної освіти, заходи із позашкільної роботи з дітьми.
- 1.5. КПКВК 4311080 Надання спеціальної освіти мистецькими школами.
- 1.6. КПКВК 4311142 Інші програми та заходи у сфері освіти.
- 1.7. КПКВК 4313105 Надання реабілітаційних послуг особам з інвалідністю та дітям з інвалідністю.
- 1.8. КПКВК 4316011 Експлуатація та технічне обслуговування житлового фонду.
- 1.9. КПКВК 4317670 Внески до статутного капіталу суб'єктів господарювання.

000892

2. Визнати такими що втратили чинність паспорти бюджетних програм на 2022 рік за програмами, передбаченими у бюджеті міста Києва для Дніпровської районної в місті Києві державної адміністрації, згідно з переліком:

2.1. КПКВК 4316083 Проектні, будівельно-ремонтні роботи, придбання житла та приміщень для розвитку сімейних та інших форм виховання, наближених до сімейних, та забезпечення житлом дітей-сиріт, дітей, позбавлених батьківського піклування, осіб з їх числа.

3. Керівникам структурних підрозділів – розпорядникам бюджетних коштів, відділу бухгалтерського обліку та звітності Дніпровської районної в місті Києві державної адміністрації надавати звіти про виконання паспортів бюджетних програм до фінансового управління Дніпровської районної в місті Києві державної адміністрації у терміни, визначені для подання річної фінансової та бюджетної звітності.

4. Забезпечити в установленому порядку оприлюднення цього розпорядження на офіційному субвеб-сайті Дніпровської районної в місті Києві державної адміністрації.

5. Контроль за виконанням цього розпорядження залишаю за собою.

Виконувач обов'язків голови



Павло БАБІЙ

Додаток

до розпорядження голови Дніпровської районної в місті Києві державної адміністрації від 14.02.2022 № 112 (в редакції розпорядження голови Дніпровської районної в місті Києві державної адміністрації від 16.12.2022 року № 589)

**ПАСПОРТ  
бюджетної програми місцевого бюджету на 2022 рік**

|    |  |  |  |
|----|--|--|--|
| 1. | 4300000<br>(код Програмої класифікації видатків та кредитування місцевого бюджету) | Дніпровська районна в місті Києві державна адміністрація<br>(найменування головного розпорядника коштів місцевого бюджету)                         | 37203257<br>(код за ЄДРПОУ)  |
| 2. | 4310000<br>(код Програмої класифікації видатків та кредитування місцевого бюджету) | Дніпровська районна в місті Києві державна адміністрація<br>(найменування відповідального виконавця)   | 37203257<br>(код за ЄДРПОУ)  |
| 3. | 4311010<br>(код Програмої класифікації видатків та кредитування місцевого бюджету) | 1010<br>(код Типової програмої класифікації видатків та кредитування місцевого бюджету)  | 0910<br>(код Функціональної класифікації видатків та кредитування бюджету) |
|    |  | Надання дошкільної освіти<br>(найменування бюджетної програми згідно з Типовою програмою класифікацією видатків та кредитування місцевого бюджету) | 260000000000<br>(код бюджету)  |

4. Обсяг бюджетних призначень/бюджетних асигнувань - 951 858 962 гривень, у тому числі загального фонду - 825 066 882 гривень та спеціального фонду - 126 792 080 гривень
5. Підстави для виконання бюджетної програми

Закон України "Про освіту" від 05.09.2017 № 2145-VIII, Закон України "Про дошкільну освіту" від 11.07.2001 № 2628-111 зі змінами та доповненнями, Постанова КМУ "Про затвердження норми харчування у навчальних та оздоровчих закладах" від 22.11.2004 № 1591 зі змінами та доповненнями, Наказ Міністерства фінансів України від 26.08.2014 № 836 "Про деякі питання запровадження програмно-цільового методу складання та виконання місцевих бюджетів", Рішення КМР від 13.09.2018 № 1369/5433 "Про затвердження Порядку здійснення видатків на дошкільну освіту у місті Києві на основі базового фінансового нормативу бюджетної забезпеченості", Рішення Київської міської ради від 18.12.18 № 467/6518 Про затвердження міської комплексної цільової програми "Освіта Києва. 2019-2023 роки", Рішення Київської міської ради від 09.12.2021 № 3704/3745 "Про бюджет міста Києва на 2022 рік", Рішення Київської міської ради від 11.10.2022 № 5458/5499 "Про внесення змін до рішення КМР "Про бюджет м. Києва на 2022 рік", Рішення Київської міської ради від 09.12.2021 № 5660/5701 "Про внесення змін до рішення КМР "Про бюджет м. Києва на 2022 рік"

6. Цілі державної політики, на досягнення яких спрямована реалізація бюджетної програми

|       |  |
|-------|--|
| № з/п | Цілі державної політики                |
| 1     | Забезпечення надання дошкільної освіти |

7. Мета бюджетної програми  
Забезпечення надання дошкільної освіти

8. Завдання бюджетної програми

|       |   |
|-------|---|
| № з/п | Завдання  |
| 1     | Забезпечити створення належних умов для надання дошкільної освіти на основі базового фінансового нормативу бюджетної забезпеченості в комунальних закладах дошкільної освіти територіальної громади міста Києва |

|   |   |
|---|---|
| 2 | Забезпечення харчуванням дітей дошкільного віку в комунальних закладах дошкільної освіти територіальної громади міста Києва   |
| 3 | Забезпечення надання приватному або корпоративному закладу дошкільної освіти компенсації за надання освітньої послуги дитині дошкільного віку в розмірі базового фінансового нормативу бюджетної забезпеченості |
| 4 | Приведення капітального ремонту приміщень та інших об'єктів   |
| 5 | Забезпечення належних умов в комунальних закладах дошкільної освіти, які мають цільовий характер та враховують особливості діяльності закладів освіти   |
| 6 | Забезпечення належних умов в комунальних закладах дошкільної освіти, які мають цільовий характер та враховують особливості діяльності закладів освіти   |

гривень

9. Напрями використання бюджетних коштів

| № з/п | Напрями використання бюджетних коштів   | Усього         |                  |             |
|-------|---|----------------|------------------|-------------|
|       |   | Загальний фонд | Спеціальний фонд | Усього      |
| 1     | 2   | 3              | 4                | 5           |
| 1     | Забезпечити створення належних умов для надання дошкільної освіти на основі базового фінансового нормативу бюджетної забезпеченості в комунальних закладах дошкільної освіти територіальної громади міста Києва | 760 608 022    |                  | 760 608 022 |
| 2     | Забезпечення харчуванням дітей дошкільного віку в комунальних закладах дошкільної освіти територіальної громади міста Києва   | 63 116 200     | 99 287 400       | 99 287 400  |
| 3     | Забезпечення належних умов в комунальних закладах дошкільної освіти за рахунок видатків, які мають цільовий характер та враховують особливості діяльності закладів освіти                                       | 1 341 660      | 6 832 059        | 69 948 259  |
| 4     | Забезпечення надання приватному або корпоративному закладу дошкільної освіти компенсації за надання освітньої послуги дитині дошкільного віку в розмірі базового фінансового нормативу бюджетної забезпеченості |                | 8 076 119        | 8 076 119   |
| 5     | Приведення капітального ремонту приміщень та інших об'єктів   |                | 12 596 502       | 12 596 502  |
| 6     | Проведення капітального ремонту приміщень та інших об'єктів   | 825 066 882    | 126 792 080      | 951 858 962 |
|       | Усього  |                |                  |             |
|       |   | Загальний фонд | Спеціальний фонд | Усього      |
|       |   | 3              | 4                | 5           |
|       |   | 794 078 065    | 4 127 200        | 798 205 265 |
|       |   | Усього         |                  | 798 205 265 |

гривень

10. Перелік місцевих / регіональних програм, що виконуються у складі бюджетної програми

| № з/п | Найменування місцевої / регіональної програми                      | Усього         |                  |             |
|-------|--|----------------|------------------|-------------|
|       |  | Загальний фонд | Спеціальний фонд | Усього      |
| 1     | 2  | 3              | 4                | 5           |
| 1     | Міська комплексна цільова програма "Освіта Києва . 2019-2023 роки" | 794 078 065    | 4 127 200        | 798 205 265 |
|       | Усього   | 794 078 065    | 4 127 200        | 798 205 265 |

11. Результативні показники бюджетної програми

| № з/п | Показники   | Одиниця виміру | Джерело інформації |                  |             | Усього      |
|-------|---|----------------|--------------------|------------------|-------------|-------------|
|       |   |                | Загальний фонд     | Спеціальний фонд | Усього      |             |
| 1     | 2   | 3              | 4                  | 5                | 6           | 7           |
| 1     | Забезпечити створення належних умов для надання дошкільної освіти на основі базового фінансового нормативу бюджетної забезпеченості в комунальних закладах дошкільної освіти територіальної громади міста Києва |                |                    |                  |             |             |
| 1     | затрат  | грн.           | 760 609 022        |                  | 760 609 022 | 760 609 022 |
|       | обсяг видатків за формульним розрахунком  | од.            | 73                 |                  | 73          | 73          |
|       | кількість закладів дошкільної освіти  | од.            | 6                  |                  | 6           | 6           |
|       | кількість дошкільних підрозділів в комунальних закладах загальної середньої освіти  | од.            | 4 810.04           |                  | 4 810.04    | 4 810.04    |
|       | всього – середньорічна кількість ставок (штатних одиниць)   | осіб           | 3 980              |                  | 3 980       | 3 980       |
|       | всього середньорічна кількість працівників, з них:  | осіб           | 3 390              |                  | 3 390       | 3 390       |
|       | - жінок   | осіб           | 590                |                  | 590         | 590         |
|       | - чоловіків   | осіб           | 684                |                  | 684         | 684         |
|       | кількість груп  | осіб           |                    |                  |             |             |
| 2     | продукту  |                | 27 686             |                  | 27 686      | 27 686      |
|       | кількість дітей від 0 до 6 років  | осіб           | 12 510             |                  | 12 510      | 12 510      |
|       | контингент дітей, який враховано при формульному розрахунку обсягу видатків на дошкільну освіту, з них:   | осіб           | 2 202              |                  | 2 202       | 2 202       |
|       | - діти раннього віку, у тому числі:   | осіб           | 2 041              |                  | 2 041       | 2 041       |
|       | - в групах загального розвитку  | осіб           | 118                |                  | 118         | 118         |
|       | - в санаторних групах   | осіб           | 43                 |                  | 43          | 43          |
|       | - в спеціальних групах  | осіб           | 10 308             |                  | 10 308      | 10 308      |
|       | - діти передшкільного віку, у тому числі:   |                |                    |                  |             |             |

|          |   |       |                   |            |            |            |
|----------|---|-------|-------------------|------------|------------|------------|
|          | - в групах загального розвитку  | осіб  | Звітність установ | 8 632      | 8 632      | 8 632      |
|          | - в санаторних групах   | осіб  | Звітність установ | 804        | 804        | 804        |
|          | - в спеціальних групах  | осіб  | Звітність установ | 872        | 872        | 872        |
| <b>3</b> | <b>ефективності</b>   |       |                   |            |            |            |
|          | середні витрати на 1 дитину на місяць за формульним розрахунком, з них:   | грн.  | Розрахунок        | 5 214      | 5 214      | 5 214      |
|          | - на 1 дитину раннього віку на місяць, з них у:   | грн.  | Розрахунок        | 5 673      | 5 673      | 5 673      |
|          | - група загального розвитку   | грн.  | Розрахунок        | 5 458      | 5 458      | 5 458      |
|          | - санаторних групах   | грн.  | Розрахунок        | 7 095      | 7 095      | 7 095      |
|          | - спеціальних групах  | грн.  | Розрахунок        | 12 007     | 12 007     | 12 007     |
|          | - на 1 дитину передшкільного віку на місяць, з них у:   | грн.  | Розрахунок        | 5 116      | 5 116      | 5 116      |
|          | - група загального розвитку   | грн.  | Розрахунок        | 4 548      | 4 548      | 4 548      |
|          | - спеціальних групах  | грн.  | Розрахунок        | 5 912      | 5 912      | 5 912      |
|          | - санаторних групах   | грн.  | Розрахунок        | 10 006     | 10 006     | 10 006     |
|          | - діто-дні відвідування   | днів  | Розрахунок        | 1 580 425  | 1 580 425  | 1 580 425  |
|          | середня наповненість груп   | осіб  | Розрахунок        | 18         | 18         | 18         |
| <b>4</b> | <b>якості</b>   |       |                   |            |            |            |
|          | рівень охоплення дітей дошкільною освітою   | відс. | Розрахунок        | 45         | 45         | 45         |
|          | динаміка охоплення дітей дошкільною освітою до попереднього року  | відс. | Розрахунок        | 100        | 100        | 100        |
|          | кількість днів відвідування   | днів  | Розрахунок        | 126        | 126        | 126        |
| <b>2</b> | <b>Забезпечення харчуванням дітей дошкільного віку в комунальних закладах дошкільної освіти територіальної громади міста Києва</b>  |       |                   |            |            |            |
| <b>1</b> | <b>затрат</b>   |       |                   |            |            |            |
|          | обсяг видатків на оплату харчування   | грн.  | Звітність установ | 99 287 400 | 99 287 400 | 99 287 400 |
| <b>2</b> | <b>продукту</b>   |       |                   |            |            |            |
|          | середньорічна кількість дітей, що харчуються, з них:  | осіб  | Звітність установ | 12 872     | 12 872     | 12 872     |
|          | - Дівчинки  | осіб  | Звітність установ | 6 760      | 6 760      | 6 760      |
|          | - хлопчачки   | осіб  | Звітність установ | 6 112      | 6 112      | 6 112      |
| <b>3</b> | <b>ефективності</b>   |       |                   |            |            |            |
|          | середні витрати на 1 дитину в рік   | грн.  | Розрахунок        | 7 713      | 7 713      | 7 713      |
|          | діто-дні харчування   | грн.  | Розрахунок        | 1 673 360  | 1 673 360  | 1 673 360  |
| <b>4</b> | <b>якості</b>   |       |                   |            |            |            |
|          | рівень охоплення дітей, які харчуються до загальної кількості дітей, що відвідують комунальні заклади дошкільної освіти   | відс. | Розрахунок        | 100        | 100        | 100        |
|          | динаміка охоплення дітей, які харчуються до попереднього року   | відс. | Розрахунок        | 100        | 100        | 100        |
|          | кількість днів харчування   | днів  | Розрахунок        | 130        | 130        | 130        |
| <b>3</b> | <b>Забезпечення належних умов в комунальних закладах дошкільної освіти за рахунок видатків, які мають цільовий характер та враховують особливості діяльності закладів освіти</b>                        |       |                   |            |            |            |
| <b>1</b> | <b>затрат</b>   |       |                   |            |            |            |
|          | обсяг видатків для надання на належному рівні дошкільної освіти   | грн.  | Звітність установ | 63 116 200 | 63 116 200 | 63 116 200 |
|          | в т.ч. за рахунок цільового фонду, з них  | грн.  | Звітність установ | 33 279 900 | 33 279 900 | 33 279 900 |
|          | - поточні ремонти   | грн.  | Звітність установ | 12 540 600 | 12 540 600 | 12 540 600 |
|          | - розширення мережі   | грн.  | Звітність установ | 20 739 300 | 20 739 300 | 20 739 300 |
|          | інші видатки  | грн.  | Звітність установ | 29 836 300 | 29 836 300 | 29 836 300 |
| <b>2</b> | <b>продукту</b>   |       |                   |            |            |            |
|          | площа, яка потребує ремонту   | м.кв. | Звітність установ | 59 121,5   | 59 121,5   | 59 121,5   |
|          | площа, на якій буде проведено поточний ремонт   | м.кв. | Звітність установ | 17 736,45  | 17 736,45  | 17 736,45  |
|          | кількість дітей (розширення мережі), з них:   | осіб  | Звітність установ | 362        | 362        | 362        |
|          | - Дівчинки  | осіб  | Звітність установ | 190        | 190        | 190        |
|          | - хлопчачки   | осіб  | Звітність установ | 172        | 172        | 172        |
|          | середні витрати на 1 кв.м. площі, на якій буде проведено поточний ремонт  | грн.  | Розрахунок        | 707        | 707        | 707        |
|          | середні витрати на 1 дитину (розширення мережі) в місяць, з них:  | грн.  | Розрахунок        | 4 774      | 4 774      | 4 774      |
|          | - на 1 дівчинку   | грн.  | Розрахунок        | 4 774      | 4 774      | 4 774      |
|          | - на 1 хлопчика   | грн.  | Розрахунок        | 4 774      | 4 774      | 4 774      |
|          | відсоток площі, на якій проведено поточний ремонт до площі, що потребувала поточного ремонту  | відс. | Розрахунок        | 30         | 30         | 30         |
|          | кількість днів відвідування   | днів  | Розрахунок        | 130        | 130        | 130        |
| <b>4</b> | <b>Забезпечення надання приватному або корпоративному закладу дошкільної освіти компенсації за надання освітньої послуги дитині дошкільного віку в розмірі базового фінансового нормативу бюджетної</b> |       |                   |            |            |            |
| <b>1</b> | <b>затрат</b>   |       |                   |            |            |            |
|          | кількість приватних або корпоративних закладів дошкільної освіти  | од.   | Звітність установ | 12         | 12         | 12         |

|   |   |                   |        |              |              |           |           |
|---|---|-------------------|--------|--------------|--------------|-----------|-----------|
| 2 | продукту  | Звітність установ | осіб   | 669          | 669          | 8 076 119 | 8 076 119 |
|   | кількість дітей, які відвідують приватні або корпоративні заклади дошкільної освіти   |                   |        |              |              |           |           |
|   | кількість дітей, які мають право на отримання компенсації надання освітньої послуги з урахуванням базового фінансового нормативу бюджетної забезпеченості   | Звітність установ | осіб   | 25           | 25           | 8 076 119 | 8 076 119 |
| 3 | ефективності  | Розрахунок        | грн.   | 54 576       | 54 576       |           |           |
|   | середні витрати на 1 дитину в рік   |                   |        |              |              |           |           |
| 4 | якості  | Розрахунок        | відс.  | 4            | 4            |           |           |
|   | відсоток кількості дітей, які мають право на отримання компенсації вартості надання освітньої послуги з урахуванням базового фінансового нормативу бюджетної забезпеченості в порівнянні до попереднього року |                   |        |              |              |           |           |
| 5 | Придбання обладнання та предметів довгострокового користування  |                   |        |              |              |           |           |
| 1 | затрат  | Звітність установ | грн.   |              |              | 8 076 119 | 8 076 119 |
|   | обсяг витратів для придбання обладнання та предметів довгострокового користування (у розрізі видів)   |                   |        |              |              |           |           |
|   | побутова техніка  | Звітність установ | грн.   |              |              |           |           |
| 2 | продукту  | Звітність установ | од.    | 6            | 6            |           |           |
|   | кількість установ (закладів), в яких проведено оновлення матеріально-технічної бази   |                   |        |              |              |           |           |
|   | кількість придбаного обладнання і предметів довгострокового користування (у розрізі їх видів)   | Звітність установ | од.    | 48           | 48           |           |           |
|   | побутова техніка  | Звітність установ | од.    | 48           | 48           |           |           |
| 3 | ефективності  | Розрахунок        | грн.   | 168 252      | 168 252      |           |           |
|   | середні витрати на придбання одиниці побутової техніки  |                   |        |              |              |           |           |
| 4 | якості  | Розрахунок        | відс.  | 100          | 100          |           |           |
|   | динаміка кількості установ, в яких здійснено оновлення матеріально-технічної бази, порівняно з минулим роком  |                   |        |              |              |           |           |
|   | рівень оновлення матеріально-технічної бази порівняно з минулим роком   | Розрахунок        | відс.  | 295,8        | 295,8        |           |           |
| 6 | Проведення капітального ремонту приміщень та інших об'єктів   |                   |        |              |              |           |           |
| 1 | затрат  | Звітність установ | грн.   | 12 596 502   | 12 596 502   |           |           |
|   | обсяг витратів на капітальний ремонт приміщень та інших об'єктів, з них:  |                   |        |              |              |           |           |
|   | - заміна вікон  | Звітність установ | грн.   | 4 296 500    | 4 296 500    |           |           |
|   | - капітальний ремонт покрівель (дахів)  | Звітність установ | грн.   | 4 600 000    | 4 600 000    |           |           |
|   | - капітальний ремонт фасаду   | Звітність установ | грн.   | 3 700 002    | 3 700 002    |           |           |
|   | загальна площа приміщень установ (закладів)   | Звітність установ | м.кв.  | 166 903,58   | 166 903,58   |           |           |
|   | площа, яка потребує капітального ремонту  | Звітність установ | м.кв.  | 14 644,85    | 14 644,85    |           |           |
| 2 | продукту  | Звітність установ | од.    | 15           | 15           |           |           |
|   | кількість установ (закладів), в яких проведено капітальний ремонт   |                   |        |              |              |           |           |
|   | площа, на якій проведено капітальний ремонт, з них:   | Звітність установ | м.кв.  | 6 417,52     | 6 417,52     |           |           |
|   | капітальний ремонт покрівель (дахів)  | Звітність установ | кв. м. | 3 500,75     | 3 500,75     |           |           |
|   | заміна вікон  | Звітність установ | м.кв.  | 968,77       | 968,77       |           |           |
|   | капітальний ремонт фасаду   | Звітність установ | м.кв.  | 1 948        | 1 948        |           |           |
| 3 | ефективності  | Розрахунок        | грн.   | 1 314        | 1 314        |           |           |
|   | середні витрати на проведення капітального ремонту покрівель (дахів) 1 кв. м. площі   |                   |        |              |              |           |           |
|   | середні витрати на 1 кв.м. заміненних вікон   | Розрахунок        | грн.   | 4 435        | 4 435        |           |           |
|   | середні витрати на проведення капітального ремонту фасаду 1 кв.м. площі   | Розрахунок        | грн.   | 1 899        | 1 899        |           |           |
| 4 | якості  | Розрахунок        | відс.  | 44           | 44           |           |           |
|   | відсоток площі, на якій проведено капітальний ремонт до площі, що потребувала капітального ремонту  |                   |        |              |              |           |           |
|   | рівень виконання робіт з капітального ремонту   | Розрахунок        | відс.  | 100          | 100          |           |           |
|   | обсяг річної економі бюджетних коштів отриманої завдяки проведення в ході капітального ремонту робіт, що приводить до збереження та економії енергоресурсів (води, тепла, енергії тощо)                       | Розрахунок        | грн.   | 1 099 943,01 | 1 099 943,01 |           |           |

Начальник фінансового управління  
Дніпровської районної в місті Києві  
державної адміністрації



(підпис)

Вячеслав ПАВЛОВ

(ініціали/ініціал, прізвище)

Додаток

до розпорядження голови Дніпровської районної в місті Києві державної адміністрації від 14.02.2022 № 112 (в редакції розпорядження голови Дніпровської районної в місті Києві державної адміністрації від 16.12.2022 року № 585 )

**ПАСПОРТ  
бюджетної програми місцевого бюджету на 2022 рік**

1. 4300000  
(код Програмої класифікації видатків та кредитування місцевого бюджету)
- Дніпровська районна в місті Києві державна адміністрація  
(найменування головного розпорядника коштів місцевого бюджету)
- 37203257  
(код за ЄДРПОУ)
2. 4310000  
(код Програмої класифікації видатків та кредитування місцевого бюджету)
- Дніпровська районна в місті Києві державна адміністрація  
(найменування відповідального виконавця)
- 37203257  
(код за ЄДРПОУ)
3. 4311021  
(код Програмої класифікації видатків та кредитування місцевого бюджету)
- Надання загальної середньої освіти закладами загальної середньої освіти  
(найменування бюджетної програми згідно з Типовою програмою класифікацією видатків та кредитування місцевого бюджету)
- 26000000000  
(код бюджету)
4. Обсяг бюджетних призначень/бюджетних асигнувань - 762 175 130 гривень, у тому числі загального фонду - 680 170 418 гривень та спеціального фонду - 82 004 712 гривень
5. Підстави для виконання бюджетної програми

Закон України "Про освіту" від 05.09.2017 № 2145-VIII, Закон України "Про загальну середню освіту" від 13.05.1999 №651-XIV зі змінами та доповненнями; Постанова КМУ "Про затвердження норм харчування у навчальних та оздоровчих закладах" від 22.11.2004 № 1591 зі змінами та доповненнями, Наказ Міністерства фінансів України від 26.08.2014 № 836 "Про деякі питання запровадження програмно-цільового методу складання та виконання місцевих бюджетів"; Рішення Київської міської ради від 18.12.18 № 467/6518 Про затвердження міської комплексної цільової програми "Освіта Києва. 2019-2023 роки"; Розпорядження Дніпровської районної в місті Києві державної адміністрації від «Про встановлення лімітів споживання теплової, електричної енергії, природного газу, водопостачання та водовідведення на 2022 рік» зі змінами; Рішення Київської міської ради від 09.12.2021 № 3704/3745 "Про бюджет міста Києва на 2022 рік"; Рішення Київської міської ради від 14.07.2022 №4876/4917 "Про внесення змін до рішення КМР "Про бюджет м.Києва на 2022 рік"; Рішення Київської міської ради від 11.10.2022 №5458/5499 "Про внесення змін до рішення КМР "Про бюджет м.Києва на 2022 рік"; Розпорядження голови Дніпровської районної в місті Києві державної адміністрації від 08.07.2022 № 200 "Про капітальний ремонт об'єктів, що фінансуються в 2022 році за рахунок бюджетних коштів по Дніпровській районній в місті Києві державній адміністрації"; Рішення Київської міської ради від 24.11.2022 №5660/5701 "Про

6. Цілі державної політики, на досягнення яких спрямована реалізація бюджетної програми

| № з/п | Цілі державної політики  |
|-------|--|
| 1     | Забезпечення надання послуг закладами загальної середньої освіти |

7. Мета бюджетної програми  
Забезпечення надання послуг з загальної середньої освіти в денних загальноосвітніх закладах
8. Завдання бюджетної програми

| Завдання |   |
|----------|---|
| № з/п    |   |
| 1        | Забезпечити надання відповідних послуг закладами загальної середньої освіти                 |
| 2        | Забезпечення збереження енергоресурсів  |
| 3        | Придбання обладнання та предметів довгострокового користування                              |
| 4        | Проведення капітального ремонту приміщень та інших об'єктів                                 |
| 5        | Проведення капітального ремонту найпростіших укриттів та захисних споруд цивільного захисту |

гривень

9. Напрями використання бюджетних коштів

| № з/п | Напрями використання бюджетних коштів   | Загальний фонд | Спеціальний фонд | Усього      |
|-------|---|----------------|------------------|-------------|
|       |   | 3              | 4                | 5           |
| 1     | 2   |                |                  |             |
| 1     | Забезпечити надання відповідних послуг закладами загальної середньої освіти                 | 550 051 218    | 40 371 500       | 590 422 718 |
| 2     | Забезпечення збереження енергоресурсів  | 130 119 200    | 5 685 900        | 135 805 100 |
| 3     | Придбання обладнання та предметів довгострокового користування                              |                | 21 010 671       | 21 010 671  |
| 4     | Проведення капітального ремонту приміщень та інших об'єктів                                 |                | 12 450 000       | 12 450 000  |
| 5     | Проведення капітального ремонту найпростіших укриттів та захисних споруд цивільного захисту |                | 2 486 641        | 2 486 641   |
|       | Усього  | 680 170 418    | 82 004 712       | 762 175 130 |

гривень

10. Перелік місцевих / регіональних програм, що виконуються у складі бюджетної програми

| № з/п | Найменування місцевої / регіональної програми                      | Загальний фонд | Спеціальний фонд | Усього     |
|-------|--|----------------|------------------|------------|
|       |  | 3              | 4                | 5          |
| 1     | 2  |                |                  |            |
| 1     | Міська комплексна цільова програма "Освіта Києва . 2019-2023 роки" | 22 812 300     | 7 850 000        | 30 662 300 |
|       | Усього   | 22 812 300     | 7 850 000        | 30 662 300 |

11. Результативні показники бюджетної програми


| № з/п | Показники | Одиниця виміру  | Джерело інформації | Загальний фонд | Спеціальний фонд | Усього    |
|-------|-----------|---|--------------------|----------------|------------------|-----------|
|       |           | 3   | 4                  | 5              | 6                | 7         |
| 1     | 2         |   |                    |                |                  |           |
| 1     | 1         | 3   | 4                  |                |                  |           |
|       | 1         | Забезпечити надання відповідних послуг закладами загальної середньої освіти |                    |                |                  |           |
|       | 1         | заграт  |                    | 52             |                  | 52        |
|       |           | кількість закладів  |                    | 1 319          |                  | 1 319     |
|       |           | кількість класів  |                    | 3 290,67       |                  | 3 290,67  |
|       |           | середньорічна кількість ставок педагогічного персоналу                      |                    | 779,12         |                  | 779,12    |
|       |           | середньорічна кількість платних одиниць адмінперсоналу, за умовами оплати   |                    | 385,25         |                  | 385,25    |
|       |           | вднесених до педагогічного персоналу  |                    | 1 431,79       |                  | 1 431,79  |
|       |           | середньорічна кількість платних одиниць спеціалістів                        |                    | 5 886,83       |                  | 5 886,83  |
|       |           | середньорічна кількість платних одиниць робітників                          |                    | 4 514          |                  | 4 514     |
|       |           | всього - середньорічна кількість ставок (платних одиниць)                   |                    | 4 031          |                  | 4 031     |
|       |           | всього середньорічна кількість працівників, з них:                          |                    | 483            |                  | 483       |
|       |           | - жінок   |                    |                |                  |           |
|       |           | - чоловіків   |                    |                |                  |           |
|       | 2         | продукту  |                    | 36 620         |                  | 36 620    |
|       |           | середньорічна кількість учнів, з них:                                       |                    | 17 944         |                  | 17 944    |
|       |           | - двачата   |                    | 18 676         |                  | 18 676    |
|       |           | - хлопці  |                    |                |                  |           |
|       | 3         | ефективності  |                    | 15 021         | 1 118            | 16 139    |
|       |           | середні витрати на 1 учня, з них:   |                    | 15 021         | 1 118            | 16 139    |
|       |           | - на 1 дівчину  |                    | 15 021         | 1 118            | 16 139    |
|       |           | - на 1 хлопця   |                    | 5 493 000      |                  | 5 493 000 |
|       |           | діто-дні відвідування   |                    | 28             |                  | 28        |
|       |           | середня наповнюваність класів   |                    | 8              |                  | 8         |
|       |           | кількість учнів на 1 педставку (вчителя)                                    |                    | 8,97           |                  | 8,97      |
|       |           | забезпеченість площею в розрахунку на 1 учня                                |                    |                |                  |           |
|       | 4         | якості  |                    | 150            |                  | 150       |
|       |           | кількість днів відвідування   |                    |                |                  |           |



|  |                   |             |           |             |
|--|-------------------|-------------|-----------|-------------|
| Відсоток школярів, які засвоюють базові навчальні програми на високому та достатньому рівнях   | Розрахунок        | 100         | 100       | 100         |
| Рівень комп'ютеризації навчального процесу - кількість комп'ютерів на 100 учнів  | Розрахунок        | 12          | 12        | 12          |
| Частка освітніх закладів, що мають сайт/підключені до Інтернету  | Розрахунок        | 100         | 100       | 100         |
| <b>2 Забезпечення збереження енергоресурсів</b>  |                   |             |           |             |
| <b>1 затрат</b>  |                   |             |           |             |
| обсяг видатків на оплату енергоносіїв та комунальних послуг всього, з них на оплату:   | Звітність установ | 130 119 200 | 5 685 900 | 135 805 100 |
| теплостачання  | Звітність установ | 93 271 400  | 1 314 200 | 94 585 600  |
| водопостачання   | Звітність установ | 7 072 700   | 1 211 800 | 8 284 500   |
| електроенергії   | Звітність установ | 27 854 100  | 3 050 000 | 30 904 100  |
| природного газу  | Звітність установ | 2 000       | 2 000     | 2 000       |
| оплата інших енергоносіїв та ін ком послуг   | Звітність установ | 1 921 000   | 107 900   | 2 028 900   |
| загальна площа приміщень   | Звітність установ | 328 554,5   |           | 328 554,5   |
| опалювальна площа приміщень  | Звітність установ | 328 554,5   |           | 328 554,5   |
| <b>2 продукту</b>  |                   |             |           |             |
| обсяг споживання енергоресурсів, натуральні одиниці, в тому числі:   | Звітність установ | 41,171      |           | 41,171      |
| теплостачання  | Звітність установ | 272,069     |           | 272,069     |
| водопостачання   | Звітність установ | 6 762,385   |           | 6 762,385   |
| електроенергії   | Звітність установ | 0,018       |           | 0,018       |
| природного газу  | Звітність установ |             |           |             |
| <b>3 ефективності</b>  |                   |             |           |             |
| середнє споживання комунальних послуг та енергоносіїв в тому числі:  | Розрахунок        |             |           |             |
| теплостачання  | Розрахунок        | 0,125       |           | 0,125       |
| водопостачання   | Розрахунок        | 0,828       |           | 0,828       |
| електроенергії   | Розрахунок        | 20,582      |           | 20,582      |
| природного газу  | Розрахунок        | 0,0001      |           | 0,0001      |
| <b>4 якості</b>  |                   |             |           |             |
| річна економія витрачання енергоресурсів в натуральному виразі:  | Розрахунок        | 1           |           | 1           |
| - теплостачання  | Розрахунок        | 1           |           | 1           |
| - водопостачання   | Розрахунок        | 1           |           | 1           |
| - електроенергії   | Розрахунок        | 1           |           | 1           |
| - природного газу  | Розрахунок        | 1           |           | 1           |
| обсяг річної економії бюджетних коштів, отриманої від проведення заходів, що призводять до збереження та економії енергоресурсів (води, тепла, електроенергії тощо) всього | Розрахунок        | 1 281 982   |           | 1 281 982   |
| <b>3 Придбання обладнання та предметів довгострокового користування</b>  |                   |             |           |             |
| <b>1 затрат</b>  |                   |             |           |             |
| обсяг видатків для придбання обладнання та предметів довгострокового користування (у розрізі їх видів)   | Звітність установ | 21 010 671  |           | 21 010 671  |
| побутова техніка   | Звітність установ | 8 460 000   |           | 8 460 000   |
| інші   | Звітність установ | 12 550 671  |           | 12 550 671  |
| <b>2 продукту</b>  |                   |             |           |             |
| кількість установ (закладів), в яких проведено оновлення матеріально-технічної бази  | Звітність установ | 51          |           | 51          |
| кількість придбаного обладнання і предметів довгострокового користування (у розрізі їх видів)  | Звітність установ | 145         |           | 145         |
| побутова техніка   | Звітність установ | 60          |           | 60          |
| інші   | Звітність установ | 85          |           | 85          |
| <b>3 ефективності</b>  |                   |             |           |             |
| середні витрати на придбання одиниці побутової техніки   | Розрахунок        | 141 000     |           | 141 000     |

|   |  |       |                   |            |            |
|---|--|-------|-------------------|------------|------------|
|   | середні витрати на придбання одиниці одного обладнання (предмету)  | грн.  | Розрахунок        | 147 655    | 147 655    |
| 4 | <b>якості</b>  |       |                   |            |            |
|   | динаміка кількості установ, в яких здійснено оновлення матеріально-технічної бази, порівняно з минулим роком   | відс. | Розрахунок        | 113,3      | 113,3      |
|   | рівень оновлення матеріально-технічної бази порівняно з минулим роком  | відс. | Розрахунок        | 127        | 127        |
| 4 | <b>Проведення капітального ремонту приміщень та інших об'єктів</b>   |       |                   |            |            |
| 1 | <b>затрат</b>  |       |                   |            |            |
|   | обсяг видатків на капітальний ремонт приміщень та інших об'єктів, з них:   | грн.  | Звітність установ | 12 450 000 | 12 450 000 |
|   | - відновлення груп   | грн.  | Звітність установ | 1 750 000  | 1 750 000  |
|   | - заміна вікон   | грн.  | Звітність установ | 10 200 000 | 10 200 000 |
|   | - капітальний ремонт фасаду  | грн.  | Звітність установ | 500 000    | 500 000    |
|   | - капітальний ремонт місць загального користування   | грн.  | Звітність установ | 334 877,57 | 334 877,57 |
|   | - капітальний ремонт покрівель (дахів)   | грн.  | Звітність установ | 10 796,92  | 10 796,92  |
|   | загальна площа приміщень установ (закладів)  | м.кв. | Звітність установ |            |            |
|   | площа, яка потребує капітального ремонту   | м.кв. | Звітність установ |            |            |
| 2 | <b>продукту</b>  |       |                   |            |            |
|   | кількість установ (закладів), в яких проведено капітальний ремонт  | од.   | Звітність установ | 13         | 13         |
|   | площа, на якій проведено капітальний ремонт, з них:  | м.кв. | Звітність установ | 6 095,01   | 6 095,01   |
|   | заміна вікон   | м.кв. | Звітність установ | 394,58     | 394,58     |
|   | капітальний ремонт фасаду  | м.кв. | Звітність установ | 5 370,17   | 5 370,17   |
|   | капітальний ремонт покрівель (дахів)   | м.кв. | Звітність установ | 330,26     | 330,26     |
| 3 | <b>ефективності</b>  |       |                   |            |            |
|   | середні витрати на проведення капітального ремонту покрівель (дахів) 1 кв. м. площі  | грн.  | Розрахунок        | 1 514      | 1 514      |
|   | середні витрати на 1 кв.м. замінені вікон  | грн.  | Розрахунок        | 4 435      | 4 435      |
|   | середні витрати на проведення капітального ремонту фасаду 1 кв.м. площі  | грн.  | Розрахунок        | 1 899      | 1 899      |
| 4 | <b>якості</b>  |       |                   |            |            |
|   | відсоток площі, на якій проведено капітальний ремонт до площі, що потребувала капітального ремонту   | відс. | Розрахунок        | 56,5       | 56,5       |
|   | рівень виконання робіт з капітального ремонту  | відс. | Розрахунок        | 100        | 100        |
|   | обсяг річної економії бюджетних коштів отриманої завдяки проведенню в ході капітального ремонту робіт, що приводить до збереження та економії енергоресурсів (води, тепла, енергії тощо) | грн.  | Розрахунок        | 740 346,17 | 740 346,17 |
| 5 | <b>Проведення капітального ремонту найпростіших укріплень та захисних споруд цивільного захисту</b>  |       |                   |            |            |
| 1 | <b>затрат</b>  |       |                   |            |            |
|   | обсяг видатків на капітальний ремонт найпростіших укріплень та захисних споруд цивільного захисту  | грн.  | Звітність установ | 2 486 641  | 2 486 641  |
|   | загальна площа приміщень найпростіших укріплень та захисних споруд цивільного захисту  | м.кв. | Звітність установ | 1 617      | 1 617      |
|   | площа, яка потребує капітального ремонту найпростіших укріплень та захисних споруд цивільного захисту  | м.кв. | Звітність установ | 1 617      | 1 617      |
| 2 | <b>продукту</b>  |       |                   |            |            |
|   | кількість установ (закладів), в яких проведено капітальний ремонт найпростіших укріплень та захисних споруд цивільного захисту   | од.   | Звітність установ | 5          | 5          |
|   | площа, на якій проведено капітальний ремонт найпростіших укріплень та захисних споруд цивільного захисту   | м.кв. | Звітність установ | 1 617      | 1 617      |
| 3 | <b>ефективності</b>  |       |                   |            |            |
|   | середні витрати на проведення капітального ремонту 1 кв. м. площі  | грн.  | Розрахунок        | 1 538      | 1 538      |
| 4 | <b>якості</b>  |       |                   |            |            |
|   | відсоток площі, на якій проведено капітальний ремонт до площі, що потребувала капітального ремонту   | відс. | Розрахунок        | 100        | 100        |

Начальник фінансового управління  
Дніпровської районної в місті Києві  
державної адміністрації



(підпис)

Вячеслав ЛАВРОВ

(ініціали/ініціал, прізвище)



|   |   |
|---|---|
| 1 | Забезпечити надання належної освіти та відповідних умов перебування учнів у загальноосвітніх закладах з поглибленим вивченням окремих предметів |
| 2 | Забезпечення збереження енергоресурсів  |
| 3 | Придбання обладнання та предметів довгострокового користування  |
| 4 | Проведення капітального ремонту приміщень та інших об'єктів   |

гривень

9. Напрями використання бюджетних коштів

| № з/п | Напрями використання бюджетних коштів   | Загальний фонд | Спеціальний фонд | Усього     |
|-------|---|----------------|------------------|------------|
|       |   | 3              | 4                | 5          |
| 1     | 2   |                |                  |            |
| 1     | Забезпечити надання належної освіти та відповідних умов перебування учнів у загальноосвітніх закладах з поглибленим вивченням окремих предметів | 43 016 533     | 881 400          | 43 897 933 |
| 2     | Забезпечення збереження енергоресурсів  | 1 562 000      |                  | 1 562 000  |
| 3     | Придбання обладнання та предметів довгострокового користування  |                | 1 550 000        | 1 550 000  |
| 4     | Проведення капітального ремонту приміщень та інших об'єктів   | 44 578 533     | 935 000          | 935 000    |
|       | Усього  | 44 578 533     | 3 366 400        | 47 944 933 |

гривень

10. Перелік місцевих / регіональних програм, що виконуються у складі бюджетної програми

| № з/п | Найменування місцевої / регіональної програми                      | Загальний фонд | Спеціальний фонд | Усього  |
|-------|--|----------------|------------------|---------|
|       |  | 3              | 4                | 5       |
| 1     | 2  |                |                  |         |
| 1     | Міська комплексна цільова програма "Освіта Києва . 2019-2023 роки" | 963 000        |                  | 963 000 |
|       | Усього   | 963 000        |                  | 963 000 |

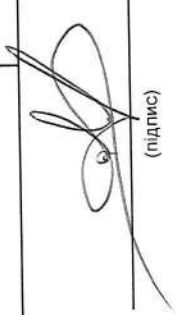
11. Результативні показники бюджетної програми

| № з/п | Показники   | Одиниця виміру | Джерело інформації | Загальний фонд | Спеціальний фонд | Усього     |
|-------|---|----------------|--------------------|----------------|------------------|------------|
|       |   | 3              | 4                  | 5              | 6                | 7          |
| 1     | 2   |                |                    |                |                  |            |
| 1     | Забезпечити надання належної освіти та відповідних умов перебування учнів у загальноосвітніх закладах з поглибленим вивченням окремих предметів |                |                    |                |                  |            |
| 1     | затрат  | од.            | Звітність установ  |                |                  | 1          |
|       | кількість закладів  | од.            | Звітність установ  |                |                  | 2          |
|       | кількість класів  | од.            | Звітність установ  | 18,61          |                  | 18,61      |
|       | середньорічна кількість ставок педагогічного персоналу  | од.            | Звітність установ  |                | 9                | 9          |
|       | середньорічна кількість штатних одиниць адміністративного персоналу, за умовами оплати віднесених до педагогічного персоналу                    | од.            | Звітність установ  |                | 4,5              | 4,5        |
|       | середньорічна кількість штатних одиниць спеціалістів  | од.            | Звітність установ  |                | 12               | 12         |
|       | середньорічна кількість штатних одиниць робітників,   | од.            | Звітність установ  | 44,11          |                  | 44,11      |
|       | всього – середньорічна кількість ставок (штатних одиниць),  | осіб           | Звітність установ  | 29             |                  | 29         |
|       | всього середньорічна кількість працівників, з них:  | осіб           | Звітність установ  | 25             |                  | 25         |
|       | - жінок   | осіб           | Звітність установ  | 4              |                  | 4          |
|       | - чоловіків   | осіб           | Звітність установ  | 27,5           |                  | 27,5       |
|       | кількість штатних одиниць адміністративного персоналу, за умовами оплати віднесених до педагогічного персоналу                                  | од.            | Звітність установ  | 94,85          |                  | 94,85      |
|       | кількість ставок педагогічного персоналу  | од.            | Звітність установ  | 13             |                  | 13         |
|       | кількість штатних одиниць спеціалістів  | од.            | Звітність установ  | 24             |                  | 24         |
|       | кількість штатних одиниць робітників  | од.            | Звітність установ  | 159,35         |                  | 159,35     |
|       | всього – кількість ставок (штатних одиниць)   | осіб           | Звітність установ  | 99             |                  | 99         |
|       | всього кількість працівників, з них:  | осіб           | Звітність установ  | 91             |                  | 91         |
|       | - жінок   | осіб           | Звітність установ  | 8              |                  | 8          |
|       | - чоловіків   | осіб           | Звітність установ  | 6 545 598      |                  | 6 545 598  |
|       | обсяг видатків на надання мистецької освіти одночасно із здобуттям повної загальної середньої освіти  | грн.           | Звітність установ  | 36 470 935     |                  | 36 470 935 |
|       | обсяг видатків на надання позашкільної освіти   | грн.           | Звітність установ  | 241            |                  | 241        |
|       | кількість груп  | од.            | Звітність установ  |                |                  |            |
| 2     | продукту  | осіб           | Звітність установ  | 61             |                  | 61         |
|       | середньорічна кількість учнів, з них:   | осіб           | Звітність установ  | 31             |                  | 31         |
|       | - дівчата   | осіб           | Звітність установ  | 30             |                  | 30         |
|       | - хлопці  | осіб           | Звітність установ  |                |                  |            |

|          |  |                             |                   |           |           |
|----------|--|-----------------------------|-------------------|-----------|-----------|
|          | середньорічна кількість дітей, які отримують позашкільну освіту, з них:                      | осіб                        | Звітність установ | 3 261     | 3 261     |
|          | - дієчата  | осіб                        | Звітність установ | 1 794     | 1 794     |
|          | - хлопці   | осіб                        | Звітність установ | 1 467     | 1 467     |
| <b>3</b> | <b>ефективності</b>  | грн.                        | Розрахунок        | 107 305   | 107 305   |
|          | середні витрати на 1 учня, з них:  | грн.                        | Розрахунок        | 107 305   | 107 305   |
|          | - на 1 дівчину   | грн.                        | Розрахунок        | 107 305   | 107 305   |
|          | - на 1 хлопця  | діто-дні                    | Звітність установ | 9 150     | 9 150     |
|          | діто-дні відвідування  | осіб                        | Звітність установ | 30        | 30        |
|          | середня наповнюваність класів  | осіб                        | Звітність установ | 3         | 3         |
|          | кількість учнів на 1 підставу (вчителя)  | кв. м.                      | Звітність установ | 2         | 2         |
|          | забезпеченість площею в розрахунку на 1 особу  | грн.                        | Розрахунок        | 11 184    | 11 184    |
|          | середні витрати на 1 дитину, з них:  | грн.                        | Розрахунок        | 11 484    | 11 484    |
|          | - на 1 дівчину   | грн.                        | Розрахунок        | 11 184    | 11 184    |
|          | - на 1 хлопця  | осіб                        | Звітність установ | 14        | 14        |
|          | середня наповнюваність груп  | Днів                        | Розрахунок        | 150       | 150       |
| <b>4</b> | <b>якості</b>  | відс.                       | Розрахунок        | 100       | 100       |
|          | кількість днів відвідування  | відс.                       | Розрахунок        | 100       | 100       |
|          | динаміка кількості учнів до попереднього року.   | відс.                       | Розрахунок        | 100       | 100       |
|          | відсоток школярів, які засвоюють базові навчальні програми на високому та достатньому рівнях | од.                         | Розрахунок        | 1         | 1         |
|          | рівень комп'ютеризації навчального процесу - кількість комп'ютерів на 100 учнів              | відс.                       | Розрахунок        | 100       | 100       |
|          | частка освітніх закладів, що мають сайт/підключені до Інтернету                              | відс.                       | Розрахунок        | 117       | 117       |
|          | динаміка кількості дітей охоплених позашкільною освітою до попереднього року                 | відс.                       | Розрахунок        | 100       | 100       |
|          | рівень охоплення дітей позашкільною освітою  | відс.                       | Розрахунок        | 100       | 100       |
| <b>2</b> | <b>Забезпечення збереження енергоресурсів</b>  |                             |                   |           | 1 562 000 |
| <b>1</b> | <b>заграт</b>  | грн.                        | Звітність установ | 1 562 000 | 1 562 000 |
|          | обсяг видатків на оплату енергоносіїв та комунальних послуг всього                           | грн.                        | Звітність установ | 947 400   | 947 400   |
|          | теплостачання  | грн.                        | Звітність установ | 68 400    | 68 400    |
|          | водопостачання,  | грн.                        | Звітність установ | 502 200   | 502 200   |
|          | електроенергії,  | грн.                        | Звітність установ | 44 000    | 44 000    |
|          | оплата інших енергоносіїв та ін ком послуг   | кв. м.                      | Звітність установ | 5 445     | 5 445     |
|          | загальна площа приміщень,  | кв. м.                      | Звітність установ | 5 445     | 5 445     |
|          | опалювальна площа приміщень  | од.                         | Звітність установ | 0,521     | 0,521     |
| <b>2</b> | <b>продукту</b>  | тис.Гкал                    | Звітність установ | 2,2463    | 2,2463    |
|          | обсяг споживання енергоресурсів, натуральні одиниці, в тому числі                            | тис.куб.м                   | Звітність установ | 110,9628  | 110,9628  |
|          | теплостачання  | тис.кВт.год                 | Звітність установ |           |           |
|          | водопостачання   | Гкал на 1 кв.м              | Розрахунок        | 0,096     | 0,096     |
|          | електроенергії   | куб.м на 1 кв.м             | Розрахунок        | 0,413     | 0,413     |
| <b>3</b> | <b>ефективності</b>  | Квт.год на 1 кв.м заг.площі | Розрахунок        | 20,379    | 20,379    |
|          | теплостачання  | кв.м                        | Розрахунок        |           |           |
|          | водопостачання   | кв.м                        | Розрахунок        |           |           |
|          | електроенергії   | кв.м                        | Розрахунок        |           |           |
| <b>4</b> | <b>якості</b>  | відс.                       | Розрахунок        | 1         | 1         |
|          | річна економія витрачання енергоресурсів в натуральному виразі                               | відс.                       | Розрахунок        | 1         | 1         |
|          | - теплостачання  | відс.                       | Розрахунок        | 1         | 1         |
|          | - водопостачання   | відс.                       | Розрахунок        | 1         | 1         |
|          | - електроенергії   | відс.                       | Розрахунок        | 1         | 1         |

|   |  |       |                   |           |           |
|---|--|-------|-------------------|-----------|-----------|
|   | обсяг річної економії бюджетних коштів, отриманої від проведення заходів, що приводять до збереження та економії енергоресурсів (води, тепла, електроенергії тощо) всього                | грн.  | Розрахунок        | 15 180    | 15 180    |
| <b>3 Придбання обладнання та предметів довгострокового користування</b> |  |       |                   |           |           |
| 1   | <b>затрат</b>  |       |                   |           |           |
|   | обсяг видатків для придбання обладнання та предметів довгострокового користування (у розрізі їх видів).  | грн.  | Звітність установ | 1 550 000 | 1 550 000 |
|   | орґтехніка,  | грн.  | Звітність установ | 620 000   | 620 000   |
|   | інші   | грн.  | Звітність установ | 930 000   | 930 000   |
| 2   | <b>продукту</b>  |       |                   |           |           |
|   | кількість установ (закладів), в яких проведено оновлення матеріально-технічної бази,   | од.   | Звітність установ | 1         | 1         |
|   | кількість придбаного обладнання і предметів довгострокового користування (у розрізі їх видів),   | од.   | Звітність установ | 12        | 12        |
|   | орґтехніка   | од.   | Звітність установ | 4         | 4         |
|   | інші   | од.   | Звітність установ | 8         | 8         |
| 3   | <b>ефективності</b>  |       |                   |           |           |
|   | середні витрати на придбання одиниці орґтехніки  | грн.  | Розрахунок        | 155 000   | 155 000   |
|   | середні витрати на придбання одиниці іншого обладнання (предмету)  | грн.  | Розрахунок        | 116 250   | 116 250   |
| 4   | <b>якості</b>  |       |                   |           |           |
|   | динаміка кількості установ, в яких здійснено оновлення матеріально-технічної бази, порівняно з минулим роком   | відс. | Розрахунок        | 100       | 100       |
|   | рівень оновлення матеріально-технічної бази порівняно з минулим роком  | відс. | Розрахунок        | 100       | 100       |
| <b>4 Проведення капітального ремонту приміщень та інших об'єктів</b>    |  |       |                   |           |           |
| 1   | <b>затрат</b>  |       |                   |           |           |
|   | обсяг видатків на капітальний ремонт приміщень та інших об'єктів, з них:   | грн.  | Звітність установ | 935 000   | 935 000   |
|   | - капітальний ремонт фасаду  | грн.  | Звітність установ | 935 000   | 935 000   |
|   | загальна площа приміщень установ (закладів)  | м.кв. | Звітність установ | 5 445     | 5 445     |
|   | площа, яка потребує капітального ремонту   | м.кв. | Звітність установ | 1 488,66  | 1 488,66  |
| 2   | <b>продукту</b>  |       |                   |           |           |
|   | кількість установ (закладів), в яких проведено капітальний ремонт  | од.   | Звітність установ | 1         | 1         |
|   | площа, на якій проведено капітальний ремонт, з них:  | м.кв. | Звітність установ | 492,36    | 492,36    |
|   | капітальний ремонт фасаду  | м.кв. | Звітність установ | 492,36    | 492,36    |
| 3   | <b>ефективності</b>  |       |                   |           |           |
|   | середні витрати на проведення капітального ремонту фасаду 1 кв.м. площі  | грн.  | Розрахунок        | 1 899     | 1 899     |
| 4   | <b>якості</b>  |       |                   |           |           |
|   | відсоток площі, на якій проведено капітальний ремонт до площі, що потребувала капітального ремонту   | відс. | Розрахунок        | 33        | 33        |
|   | рівень виконання робіт з капітального ремонту  | відс. | Розрахунок        | 100       | 100       |
|   | обсяг річної економії бюджетних коштів отриманої завдяки проведення в ході капітального ремонту робіт, що приводить до збереження та економії енергоресурсів (води, тепла, енергії тощо) | грн.  | Розрахунок        | 70 732,26 | 70 732,26 |

Начальник фінансового управління  
Дніпровської районної в місті Києві  
державної адміністрації



(підпис)

Вячеслав ЛАВРОВ

(ініціали/ініціал, прізвище)

Додаток

до розпорядження голови Дніпровської районної в місті Києві державної адміністрації від 14.02.2022 № 112 (в редакції розпорядження голови Дніпровської районної в місті Києві державної адміністрації від 16.12.2022 року № 589)

**ПАСПОРТ  
бюджетної програми місцевого бюджету на 2022 рік**

|    |   |   |                              |
|----|---|---|------------------------------|
| 1. | 4300000<br>(код Програмної класифікації видатків та кредитування місцевого бюджету) | Дніпровська районна в місті Києві державна адміністрація<br>(найменування головного розпорядника коштів місцевого бюджету)  | 37203257<br>(код за ЄДРПОУ)  |
| 2. | 4310000<br>(код Програмної класифікації видатків та кредитування місцевого бюджету) | Дніпровська районна в місті Києві державна адміністрація<br>(найменування відповідального виконавця)  | 37203257<br>(код за ЄДРПОУ)  |
| 3. | 4311070<br>(код Програмної класифікації видатків та кредитування місцевого бюджету) | Надання позашкільної освіти закладами позашкільної освіти, заходи із позашкільної роботи (найменування бюджетної програми згідно з Типовою програмною класифікацією видатків та кредитування місцевого бюджету) | 26000000000<br>(код бюджету) |

4. Обсяг бюджетних призначень/бюджетних асигнувань - 45 774 561 гривень, у тому числі загального фонду - 42 802 861 гривень та спеціального фонду - 2 971 700 гривень

5. Підстави для виконання бюджетної програми  
Закон України "Про освіту" від 05.09.2017 № 2145-VII, Закон України "Про позашкільну освіту" від 22.06.2000 № 1841-III зі змінами та доповненнями, Наказ Міністерства фінансів України від 26.08.2014 № 836 "Про деякі питання запровадження програмно-цільового методу складання та виконання місцевих бюджетів", Рішення Київської міської ради від 18.12.18 № 467/6518 Про затвердження міської комплексної цільової програми "Освіта Києва. 2019-2023 роки", Розпорядження Дніпровської районної в місті Києві державної адміністрації від 09.12.2021 № 3704/3745 "Про встановлення лімітів споживання теплової, електричної енергії, природного газу, водопостачання та водовідведення на 2022 рік" зі змінами, Рішення Київської міської ради від 24.11.2022 № 5660/5701 "Про внесення змін до рішення КМР "Про бюджет м. Києва на 2022 рік", Рішення Київської міської ради від 14.07.2022 № 4876/4917 "Про внесення змін до рішення КМР "Про бюджет м. Києва на 2022 рік"

|       |  |   |
|-------|--|---|
| 6.    | Цілі державної політики, на досягнення яких спрямована реалізація бюджетної програми | Цілі державної політики   |
| № з/п | 1  | Задоволення потреб дівчат і хлопців у сфері позашкільної освіти з урахуванням їх віку та місця проживання |

|       |                         |   |
|-------|-------------------------|---|
| 7.    | Мета бюджетної програми | Мета бюджетної програми   |
| № з/п | 1                       | Задоволення потреб дівчат і хлопців у сфері позашкільної освіти з урахуванням їх віку та місця проживання |

|       |                             |  |
|-------|-----------------------------|--|
| 8.    | Завдання бюджетної програми | Завдання   |
| № з/п | 1                           | Надання рівних можливостей дівчатам та хлопцям в сфері отримання позашкільної освіти |
|       | 2                           | Придбання обладнання та предметів довгострокового користування                       |
|       | 3                           | Проведення капітального ремонту приміщень та інших об'єктів                          |
|       | 4                           | Забезпечення збереження енергоресурсів   |
|       | 5                           | Здійснення заходів із позашкільної роботи з дітьми                                   |

|       |                                       |  |                |                  |            |
|-------|---------------------------------------|--|----------------|------------------|------------|
| 9.    | Напрями використання бюджетних коштів | Напрями використання бюджетних коштів  | Загальний фонд | Спеціальний фонд | Усього     |
| № з/п | 1                                     | Надання рівних можливостей дівчатам та хлопцям в сфері отримання позашкільної освіти | 3              | 4                | 5          |
|       | 1                                     | Надання рівних можливостей дівчатам та хлопцям в сфері отримання позашкільної освіти | 38 810 861     | 184 700          | 38 995 561 |

Гривень

|   |  |            |           |            |
|---|--|------------|-----------|------------|
| 2 | Здійснення заходів із позашкільної роботи з дітьми             | 118 100    | 329 700   | 118 100    |
| 3 | Забезпечення збереження енергоресурсів                         | 3 873 900  | 287 300   | 4 203 600  |
| 4 | Придбання обладнання та предметів довгострокового користування |            | 2 170 000 | 2 170 000  |
| 5 | Проведення капітального ремонту приміщень та інших об'єктів    | 42 802 861 | 2 971 700 | 45 774 561 |
|   | Усього   |            |           |            |

гривень

| 10. Перелік місцевих / регіональних програм, що виконуються у складі бюджетної програми |  | Загальний фонд |   | Спеціальний фонд |        | Усього  |   |
|---|--|----------------|---|------------------|--------|---------|---|
| Найменування місцевих / регіональних програм  |  | 3              | 4 | 3                | 4      | 5       | 6 |
| № з/п   | 2  | Усього         |   | Усього           |        | Усього  |   |
| 1   | Міська комплексна цільова програма "Освіта Києва . 2019-2023 роки" |                |   | 457 500          | 68 200 | 525 700 |   |
| 1   |  |                |   | 457 500          | 68 200 | 525 700 |   |


| 11. Результативні показники бюджетної програми |   | Джерело інформації |  | Загальний фонд    |   | Спеціальний фонд |   | Усього |   |
|--|---|--------------------|--|-------------------|---|------------------|---|--------|---|
| Показники                                      |   | Одиниця виміру     |  | 3                 | 4 | 3                | 4 | 5      | 6 |
| № з/п  | 2   | 3                  |  | 4                 |   | 5                |   | 7      |   |
| 1  | Надання рівних можливостей дітям та хлопцям в сфері отримання позашкільної освіти                               |                    |  |                   |   |                  |   |        |   |
| 1  | затрат  | од.                |  | Звітність установ |   | 3                |   | 3      |   |
|  | кількість закладів  | од.                |  | Звітність установ |   | 106,33           |   | 106,33 |   |
|  | середньорічна кількість ставок педагогічного персоналу  | од.                |  | Звітність установ |   | 36               |   | 36     |   |
|  | середньорічна кількість штатних одиниць адмінперсоналу, за умовами оплати віднесених до педагогічного персоналу | од.                |  | Звітність установ |   | 22               |   | 22     |   |
|  | середньорічна кількість штатних одиниць спеціалістів  | од.                |  | Звітність установ |   | 50,75            |   | 50,75  |   |
|  | середньорічна кількість штатних одиниць робітників  | од.                |  | Звітність установ |   | 215,08           |   | 215,08 |   |
|  | всього – середньорічна кількість ставок (штатних одиниць)   | осіб               |  | Звітність установ |   | 172              |   | 172    |   |
|  | всього середньорічна кількість працівників, з них:  | осіб               |  | Звітність установ |   | 129              |   | 129    |   |
|  | - жінок   | осіб               |  | Звітність установ |   | 43               |   | 43     |   |
|  | - чоловіків   | осіб               |  | Звітність установ |   | 86               |   | 86     |   |
| 2  | продукту  | осіб               |  | Звітність установ |   | 4 041            |   | 4 041  |   |
|  | середньорічна кількість дітей, які отримують позашкільну освіту, з них:   | осіб               |  | Звітність установ |   | 2 628            |   | 2 628  |   |
|  | - дівчата   | осіб               |  | Звітність установ |   | 1 413            |   | 1 413  |   |
|  | - хлопці  | осіб               |  | Звітність установ |   | 4 041            |   | 4 041  |   |
|  | у тому числі кількість дітей за напрямками діяльності гуртків:  | осіб               |  | Звітність установ |   | 2 909            |   | 2 909  |   |
|  | - художньо-естетичний, в них:   | осіб               |  | Звітність установ |   | 1 891            |   | 1 891  |   |
|  | - дівчата   | осіб               |  | Звітність установ |   | 1 018            |   | 1 018  |   |
|  | - хлопці  | осіб               |  | Звітність установ |   | 62               |   | 62     |   |
|  | - туристсько-краєзнавчий, в них:  | осіб               |  | Звітність установ |   | 40               |   | 40     |   |
|  | - дівчата   | осіб               |  | Звітність установ |   | 22               |   | 22     |   |
|  | - хлопці  | осіб               |  | Звітність установ |   | 30               |   | 30     |   |
|  | - еколого-натуралістичний, в них:   | осіб               |  | Звітність установ |   | 20               |   | 20     |   |
|  | - дівчата   | осіб               |  | Звітність установ |   | 10               |   | 10     |   |
|  | - хлопці  | осіб               |  | Звітність установ |   | 600              |   | 600    |   |
|  | - науково-технічний, в них:   | осіб               |  | Звітність установ |   | 390              |   | 390    |   |
|  | - дівчата   | осіб               |  | Звітність установ |   | 210              |   | 210    |   |
|  | - хлопці  | осіб               |  | Звітність установ |   | 210              |   | 210    |   |
|  | - соціально-реабілітаційний, в них:   | осіб               |  | Звітність установ |   | 137              |   | 137    |   |
|  | - дівчата   | осіб               |  | Звітність установ |   | 73               |   | 73     |   |
|  | - хлопці  | осіб               |  | Звітність установ |   | 230              |   | 230    |   |
|  | - гуманітарний, в них:  | осіб               |  | Звітність установ |   | 150              |   | 150    |   |
|  | - дівчата   | осіб               |  | Звітність установ |   | 80               |   | 80     |   |
|  | - хлопці  | осіб               |  | Звітність установ |   | 266              |   | 266    |   |
|  | кількість гуртків у тому числі за напрямками діяльності:  | од.                |  | Звітність установ |   | 200              |   | 200    |   |
|  | - художньо-естетичний   | од.                |  | Звітність установ |   | 2                |   | 2      |   |
|  | - туристсько-краєзнавчий  | од.                |  | Звітність установ |   | 2                |   | 2      |   |
|  | - еколого-натуралістичний   | од.                |  | Звітність установ |   | 29               |   | 29     |   |
|  | - науково-технічний   | од.                |  | Звітність установ |   | 14               |   | 14     |   |
|  | - соціально-реабілітаційний   | од.                |  | Звітність установ |   | 19               |   | 19     |   |
|  | - гуманітарний  | од.                |  | Звітність установ |   | 32               |   | 32     |   |
|  | кількість заходів з позашкільної роботи   | осіб               |  | Звітність установ |   | 11 148           |   | 11 148 |   |
|  | кількість дітей, залучених у заходах, з них:  | осіб               |  | Звітність установ |   |                  |   |        |   |



|   |   |  |                             |                   |           |           |
|---|---|--|-----------------------------|-------------------|-----------|-----------|
| 3 | <b>ефективності</b>   |  | грн.                        | Розрахунок        | 9 604     | 9 604     |
|   | середні витрати на 1 дитину, з них:   |  |                             |                   |           |           |
|   | - на 1 дівчину  |  | грн.                        | Розрахунок        | 9 604     | 9 604     |
|   | - на 1 хлопця   |  | грн.                        | Розрахунок        | 9 604     | 9 604     |
|   | середні витрати на 1 захід з позашкільної роботи  |  | грн.                        | Розрахунок        | 3 691     | 3 691     |
|   | середня наповненість груп   |  | осіб                        | Розрахунок        | 15        | 15        |
| 4 | <b>якості</b>   |  |                             |                   |           |           |
|   | рівень охоплення дітей позашкільною освітою   |  | відс.                       | Розрахунок        | 100       | 100       |
|   | динаміка охоплення позашкільною освітою до попереднього року  |  | відс.                       | Розрахунок        | 58        | 58        |
|   | частка закладів позашкільної освіти, що мають сайт/підключені до Інтернету  |  | відс.                       | Розрахунок        | 100       | 100       |
| 2 | <b>Здійснення заходів із позашкільної роботи з дітьми</b>   |  |                             |                   |           |           |
| 1 | <b>затрат</b>   |  |                             |                   | 32        | 32        |
|   | кількість заходів   |  | од.                         | Звітність установ |           |           |
| 2 | <b>продукту</b>   |  |                             |                   |           |           |
|   | кількість дітей, залучених у заходах, з них:  |  | осіб                        | Звітність установ | 11 148    | 11 148    |
|   | - двічата   |  | осіб                        | Звітність установ | 5 351     | 5 351     |
|   | - хлопці  |  | осіб                        | Звітність установ | 5 797     | 5 797     |
| 3 | <b>ефективності</b>   |  |                             |                   |           |           |
|   | середні витрати на 1 захід з позашкільної роботи  |  | грн.                        | Розрахунок        | 3 691     | 3 691     |
| 4 | <b>якості</b>   |  |                             |                   |           |           |
|   | середні витрати на 1 захід з позашкільної роботи  |  | відс.                       | Розрахунок        | 88,7      | 88,7      |
|   | динаміка дітей залучених у заході до попереднього року  |  |                             |                   |           |           |
| 3 | <b>Забезпечення збереження енергоресурсів</b>   |  |                             |                   |           |           |
| 1 | <b>затрат</b>   |  |                             |                   |           |           |
|   | обсяг видатків на оплату енергоносіїв та комунальних послуг всього, з них на оплату:  |  | грн.                        | Звітність установ | 3 873 900 | 3 873 900 |
|   | Теплопостачання   |  | грн.                        | Звітність установ | 3 100 000 | 3 262 000 |
|   | водопостачання  |  | грн.                        | Звітність установ | 134 300   | 143 300   |
|   | електроенергії  |  | грн.                        | Звітність установ | 538 000   | 684 200   |
|   | оплата інших енергоносіїв та ін ком послуг  |  | грн.                        | Звітність установ | 101 600   | 104 100   |
|   | загальна площа приміщень  |  | кв. м.                      | Звітність установ | 9 520,8   | 9 520,8   |
|   | опалювальна площа приміщень   |  | кв. м.                      | Звітність установ | 9 520,8   | 9 520,8   |
| 2 | <b>продукту</b>   |  |                             |                   |           |           |
|   | обсяг споживання енергоресурсів, натуральні одиниці, в тому числі:  |  | од.                         | Звітність установ | 1,397     | 1,397     |
|   | теплопостачання   |  | тис.Гкал                    | Звітність установ | 4,706     | 4,706     |
|   | водопостачання  |  | тис.куб.м                   | Звітність установ | 156,067   | 156,067   |
|   | електроенергії  |  | тис.кВт.год                 | Звітність установ |           |           |
| 3 | <b>ефективності</b>   |  |                             |                   |           |           |
|   | середнє споживання комунальних послуг та енергоносіїв в тому числі:   |  |                             |                   |           |           |
|   | теплопостачання   |  | Гкал на 1 кв.м опал.площі   | Розрахунок        | 0,147     | 0,147     |
|   | водопостачання  |  | куб.м на 1 кв.м заг.площі   | Розрахунок        | 0,494     | 0,494     |
|   | електроенергії  |  | Квт.год на 1 кв.м заг.площі | Розрахунок        | 16,392    | 16,392    |
| 4 | <b>якості</b>   |  |                             |                   |           |           |
|   | річна економія витрачання енергоресурсів в натуральному виразі:   |  | відс.                       | Розрахунок        | 1         | 1         |
|   | - теплопостачання   |  | відс.                       | Розрахунок        | 1         | 1         |
|   | - водопостачання  |  | відс.                       | Розрахунок        | 1         | 1         |
|   | - електроенергії  |  | відс.                       | Розрахунок        |           |           |
|   | обсяг річної економії бюджетних коштів, отриманої від проведення заходів, що приводять до збереження та економії енергоресурсів (види, тепла, електроенергії тощо) всього |  | грн.                        | Розрахунок        | 37 723    | 37 723    |
| 4 | <b>Придбання обладнання та предметів довгострокового користування</b>   |  |                             |                   |           |           |
| 1 | <b>затрат</b>   |  |                             |                   |           |           |

|          |  |        |                   |           |           |
|----------|--|--------|-------------------|-----------|-----------|
|          | обсяг видатків для придбання обладнання та предметів довгострокового користування (у розрізі їх видів)   | грн.   | Звітність установ | 287 300   | 287 300   |
|          | інші   | грн.   | Звітність установ | 287 300   | 287 300   |
| <b>2</b> | <b>продукту</b>  |        |                   |           |           |
|          | кількість установ (закладів), в яких проведено оновлення матеріально-технічної бази  | од.    | Звітність установ | 3         | 3         |
|          | кількість придбаного обладнання і предметів довгострокового користування (у розрізі їх видів)  | од.    | Звітність установ | 3         | 3         |
|          | інші   | од.    | Звітність установ | 3         | 3         |
|          | інші   |        |                   |           |           |
|          | інші   |        |                   |           |           |
| <b>3</b> | <b>ефективності</b>  |        |                   |           |           |
|          | середні витрати на придбання одиниці одного обладнання (предмету)  | грн.   | Розрахунок        | 95 767    | 95 767    |
|          | середні витрати на придбання іншого обладнання   | грн.   | Розрахунок        | 95 767    | 95 767    |
|          | інші   |        |                   |           |           |
| <b>4</b> | <b>якості</b>  |        |                   |           |           |
|          | динаміка кількості установ, в яких здійснено оновлення матеріально-технічної бази, порівняно з минулим роком   | відс.  | Розрахунок        | 150       | 150       |
|          | рівень оновлення матеріально-технічної бази порівняно з минулим роком  | відс.  | Розрахунок        | 21,602    | 21,6      |
|          | інші   |        |                   |           |           |
| <b>5</b> | <b>Проведення капітального ремонту приміщень та інших об'єктів</b>   |        |                   |           |           |
| <b>1</b> | <b>затрат</b>  |        |                   |           |           |
|          | обсяг видатків на капітальний ремонт приміщень та інших об'єктів, з них:   | грн.   | Звітність установ | 2 170 000 | 2 170 000 |
|          | - капітальний ремонт фасаду  | грн.   | Звітність установ | 1 470 000 | 1 470 000 |
|          | - капітальний ремонт покрівель (дахів)   | грн.   | Звітність установ | 700 000   | 700 000   |
|          | загальна площа приміщень установ (закладів)  | м. кв. | Звітність установ | 15 229,5  | 15 229,5  |
|          | площа, яка потребує капітального ремонту   | м. кв. | Звітність установ | 1 227,23  | 1 227,23  |
|          | інші   |        |                   |           |           |
| <b>2</b> | <b>продукту</b>  |        |                   |           |           |
|          | кількість установ (закладів), в яких проведено капітальний ремонт  | од.    | Звітність установ | 1         | 1         |
|          | площа, на якій проведено капітальний ремонт, з них:  | м. кв. | Звітність установ | 1 211,5   | 1 211,5   |
|          | капітальний ремонт фасаду  | м. кв. | Звітність установ | 774       | 774       |
|          | капітальний ремонт покрівель (дахів)   | кв. м. | Звітність установ | 437,5     | 437,5     |
|          | інші   |        |                   |           |           |
| <b>3</b> | <b>ефективності</b>  |        |                   |           |           |
|          | середні витрати на проведення капітального ремонту фасаду 1 кв.м. площі  | грн.   | Розрахунок        | 1 899,22  | 1 899,22  |
|          | середні витрати на проведення капітального ремонту покрівель (дахів) 1 кв. м. площі  | грн.   | Розрахунок        | 1 600     | 1 600     |
|          | інші   |        |                   |           |           |
| <b>4</b> | <b>якості</b>  |        |                   |           |           |
|          | відсоток площі, на якій проведено капітальний ремонт до площі, що потребувала капітального ремонту   | відс.  | Розрахунок        | 100       | 100       |
|          | рівень виконання робіт з капітального ремонту  | відс.  | Розрахунок        | 100       | 100       |
|          | обсяг річної економії бюджетних коштів отриманої завдяки проведення в ході капітального ремонту робіт, що приводить до збереження та економії енергоресурсів (води, тепла, енергії тощо) | грн.   | Розрахунок        | 2 785,83  | 2 785,83  |

Начальник фінансового управління  
Дніпровської районної в місті Києві  
державної адміністрації



(підпис)

Вячеслав ПАВЛОВ

(ініціали/ініціал, прізвище)

**Додаток**  
до розпорядження голови Дніпровської районної в місті Києві державної адміністрації від 14.02.2022 № 112 (в редакції розпорядження голови Дніпровської районної в місті Києві державної адміністрації від 16.12.2022 року № 529)

## ПАСПОРТ бюджетної програми місцевого бюджету на 2022 рік

- |   |  |   |  |
|---|--|---|--|
| <p>1. <b>4300000</b><br/>(код Програмної класифікації видатків та кредитування місцевого бюджету)</p> | <p>Дніпровська районна в місті Києві державна адміністрація<br/>(найменування головного розпорядника коштів місцевого бюджету)</p> | <p><b>37203257</b><br/>(код за ЄДРПОУ)</p>  |  |
| <p>2. <b>4310000</b><br/>(код Програмної класифікації видатків та кредитування місцевого бюджету)</p> | <p>Дніпровська районна в місті Києві державна адміністрація<br/>(найменування відповідального виконавця)</p>                       | <p><b>37203257</b><br/>(код за ЄДРПОУ)</p>  |  |
| <p>3. <b>4311080</b><br/>(код Програмної класифікації видатків та кредитування місцевого бюджету)</p> | <p><b>1080</b><br/>(код Типової програмної класифікації видатків та кредитування місцевого бюджету)</p>                            | <p><b>0960</b><br/>(код Функціональної класифікації видатків та кредитування бюджету)</p> | <p><b>26000000000</b><br/>(код бюджету)</p>  |
|   |  |   | <p>Надання спеціалізованої освіти мистецькими школами<br/>(найменування бюджетної програми згідно з Типовою програмною класифікацією видатків та кредитування місцевого бюджету)</p> |
4. **Обсяг бюджетних призначень/бюджетних асигнувань - 110 356 809 гривень, у тому числі загального фонду - 98 448 768 гривень та спеціального фонду - 11 908 041 гривень**
5. **Підстави для виконання бюджетної програми**  
Закон України "Про освіту" від 05.09.2017 № 2145-VIII, Закон України "Про культуру" від 14.12.10 №2778-VI, Закон України "Про позашкільну освіту" від 22.06.2000 № 184-III, Наказ Міністерства фінансів України від 26.08.2014 р. №836 "Про деякі питання запровадження програмно-цільового методу складання та виконання місцевих бюджетів", Рішення сесії Київської міської ради від 18.12.2018 № 467/6518 "Про затвердження Комплексної міської цільової програми "Освіта Києва. 2019 - 2023 роки", Рішення Київської міської ради від 09.12.2021 №3704/3745 "Про бюджет міста Києва на 2022 рік", Розпорядження Дніпровської районної в місті Києві державної адміністрації від 04.01.2022 року № 14 " Про визначення лімітів споживання теплової, електричної енергії, природного газу, водопостачання та водовідведення на 2022 рік", Розпорядження Київської міської державної адміністрації від 04.01.2022 року № 14 " Про внесення змін до рішення КМР "Про бюджет м.Києва на 2022 рік".

6. **Цілі державної політики, на досягнення яких спрямована реалізація бюджетної програми**

| № з/п | Цілі державної політики  |
|-------|--|
| 1     | Духовне та естетичне виховання дітей та молоді з урахуванням статті, вікових особливостей та владобань |

7. **Мета бюджетної програми**  
Духовне та естетичне виховання дітей та молоді з урахуванням статті, вікових особливостей та владобань

8. **Завдання бюджетної програми**

| № з/п | Завдання   |
|-------|--|
| 1     | Забезпечення надання початкової музичної, хореографічної освіти з образотворчого мистецтва та художнього промислу з урахуванням відмінностей між хлопцями (чоловіками) та дівчатками (жінками) |
| 2     | Забезпечення збереження енергоресурсів   |
| 3     | Забезпечення придбання обладнання та предметів довгострокового користування  |
| 4     | Проведення капітального ремонту в школах естетичного виховання   |



|          |   |                             |                   |           |         |           |
|----------|---|-----------------------------|-------------------|-----------|---------|-----------|
|          | витрати на навчання одного учня, який отримує освіту в школах естетичного виховання,  | грн.                        | Розрахунок        | 38 037    | 3 733   | 32 724    |
|          | за рахунок батьківської плати   | грн.                        | Розрахунок        |           | 4 043   | 4 043     |
|          | за рахунок самоокупності  | грн.                        | Розрахунок        |           | 2 819   | 2 819     |
|          | частка закладів позашкільної освіти, що мають сайт  |                             | Розрахунок        | 33        |         | 33        |
| <b>4</b> | <b>якості</b>   |                             |                   |           |         |           |
|          | динаміка чисельності учнів, які отримують освіту у школах естетичного виховання у плановому періоді до попереднього періоду   | відс.                       | Розрахунок        | 100       |         | 100       |
|          | з них Дівчат  | відс.                       | Розрахунок        | 100       |         | 100       |
|          | відсоток обсягу батьківської плати за навчання в загальному обсязі видатків на отримання освіти у школах естетичного виховання  | відс.                       | Розрахунок        |           |         | 8,2       |
|          | динаміка закладів, що мають сайт, в порівнянні з минулим роком  | відс.                       | Розрахунок        | 100       |         | 100       |
|          | динаміка охоплення дітей художньо-естетичною освітою, в порівнянні з минулим роком  | відс.                       | Розрахунок        | 100       |         | 100       |
|          | рівень охоплення дітей художньо-естетичною освітою  | відс.                       | Розрахунок        | 8,9       |         | 8,9       |
| <b>2</b> | <b>Забезпечення збереження енергоресурсів</b>   |                             |                   |           |         |           |
| <b>1</b> | <b>затрат</b>   |                             |                   |           |         |           |
|          | обсяг видатків на оплату енергоносіїв та комунальних послуг всього, з них на оплату:  | грн.                        | Звітність установ | 3 088 800 | 187 100 | 3 275 900 |
|          | теплостачання   | грн.                        | Звітність установ | 2 604 900 | 140 800 | 2 745 700 |
|          | водопостачання  | грн.                        | Звітність установ | 99 300    | 7 300   | 106 600   |
|          | електроенергії  | грн.                        | Звітність установ | 356 600   | 39 000  | 395 600   |
|          | оплата інших енергоносіїв та ін ком послуг  | грн.                        | Звітність установ | 28 000    |         | 28 000    |
|          | загальна площа приміщень  | кв. м.                      | Звітність установ | 9 442,2   |         | 9 442,2   |
|          | опалювальна площа приміщень   | кв. м.                      | Звітність установ | 9 442,2   |         | 9 442,2   |
| <b>2</b> | <b>продукту</b>   |                             |                   |           |         |           |
|          | обсяг споживання енергоресурсів, натуральні одиниці, в тому числі:  |                             | Звітність установ | 1,095     |         | 1,095     |
|          | теплостачання   | тис.Гкал                    | Звітність установ | 3,5       |         | 3,5       |
|          | водопостачання  | тис.куб.м                   | Звітність установ | 88,9      |         | 88,9      |
|          | електроенергії  | тис.кВт.год                 | Звітність установ |           |         |           |
| <b>3</b> | <b>ефективності</b>   |                             |                   |           |         |           |
|          | середнє споживання комунальних послуг та енергоносіїв в тому числі:   |                             | Розрахунок        |           |         |           |
|          | теплостачання   | Гкал на 1 кв.м опал.площі   | Розрахунок        | 0,116     |         | 0,116     |
|          | водопостачання  | куб.м на 1 кв.м заг.площі   | Розрахунок        | 0,371     |         | 0,371     |
|          | електроенергії  | Квт.год на 1 кв.м заг.площі | Розрахунок        | 9,415     |         | 9,415     |
| <b>4</b> | <b>якості</b>   |                             |                   |           |         |           |
|          | річна економія витрачання енергоресурсів в натуральному виразі:   | відс.                       | Розрахунок        | 1         |         | 1         |
|          | - теплостачання   | відс.                       | Розрахунок        | 1         |         | 1         |
|          | - водопостачання  | відс.                       | Розрахунок        | 1         |         | 1         |
|          | - електроенергії  | відс.                       | Розрахунок        |           |         |           |
|          | обсяг річної економії бюджетних коштів, отриманої від проведення заходів, що приводять до збереження та економії енергоресурсів (води, тепла, електроенергії тощо) всього | грн.                        | Розрахунок        | 30 888    |         | 30 888    |
| <b>3</b> | <b>Забезпечення придбання обладнання та предметів довгострокового користування</b>  |                             |                   |           |         |           |
| <b>1</b> | <b>затрат</b>   |                             |                   |           |         |           |
|          | обсяг видатків для придбання обладнання та предметів довгострокового користування (у розрізі їх видів)  | грн.                        | Звітність установ |           | 527 480 | 527 480   |
|          | музичні інструменти   | грн.                        | Звітність установ |           | 527 480 | 527 480   |
| <b>2</b> | <b>продукту</b>   |                             |                   |           |         |           |
|          | кількість установ (закладів), в яких проведено оновлення матеріально-технічної бази   | од.                         | Звітність установ |           | 4       | 4         |
|          | кількість придбаного обладнання і предметів довгострокового користування (у розрізі їх видів)   | од.                         | Звітність установ |           | 5       | 5         |
|          | музичні інструменти   | од.                         | Звітність установ |           | 5       | 5         |



Додаток

до розпорядження голови Дніпровської районної в місті Києві державної адміністрації від 14.02.2022 № 112 (в редакції розпорядження голови Дніпровської районної в місті Києві державної адміністрації від 16.12.2022 року № 528)

**ПАСПОРТ  
бюджетної програми місцевого бюджету на 2022 рік**

|   |   |   |
|---|---|---|
| <p>1. <u>4300000</u><br/>(код Програмної класифікації видатків та кредитування місцевого бюджету)</p> | <p><u>Дніпровська районна в місті Києві державна адміністрація</u><br/>(найменування головного розпорядника коштів місцевого бюджету)</p> | <p><u>37203257</u><br/>(код за ЄДРПОУ)</p>  |
| <p>2. <u>4310000</u><br/>(код Програмної класифікації видатків та кредитування місцевого бюджету)</p> | <p><u>Дніпровська районна в місті Києві державна адміністрація</u><br/>(найменування відповідального виконавця)</p>                       | <p><u>37203257</u><br/>(код за ЄДРПОУ)</p>  |
| <p>3. <u>4311142</u><br/>(код Програмної класифікації видатків та кредитування місцевого бюджету)</p> | <p><u>1142</u><br/>(код Типової програмної класифікації видатків та кредитування місцевого бюджету)</p>                                   | <p><u>26000000000</u><br/>(код Бюджету)</p> |

**Інші програми та заходи у сфері освіти**  
(найменування бюджетної програми згідно з Типовою програмною класифікацією видатків та кредитування місцевого бюджету)

4. Обсяг бюджетних призначень/бюджетних асигнувань - 101 390 гривень, у тому числі загального фонду - 101 390 гривень та спеціального фонду - 0 гривень

5. Підстави для виконання бюджетної програми

Закон України "Про освіту" від 05.09.2017 №2145-VIII, Постанова КМУ від 25.08.2005 № 823 " Про затвердження порядку надання одноразової допомоги дітям-сиротам і дітям, позбавленим батьківського піклування, після досягнення 18- річчя, Наказ МФУ від 26.08.2014 № 836 "Про деякі питання запровадження програмно-цільового методу складання та використання місцевих бюджетів", Рішення Київської міської ради від 09.12.2021 № 3704/3745 "Про бюджет міста Києва на 2022 рік", Рішення Київради від 11.10.2022 №5458/5499 "Про внесення змін до рішення КМР "Про бюджет м. Києва на 2022 рік", Рішення Київради від 24.11.2022 №5660/5701 "Про внесення змін до рішення КМР "Про бюджет м. Києва на 2022 рік.

6. Цілі державної політики, на досягнення яких спрямована реалізація бюджетної програми

|       |  |
|-------|--|
| № з/п | Цілі державної політики  |
| 1     | Забезпечення надання допомоги дітям-сиротам та дітям, позбавленим батьківського піклування, яким виповнюється 18 років |

7. Мета бюджетної програми  
Забезпечення надання допомоги дітям-сиротам та дітям, позбавленим батьківського піклування, яким виповнюється 18 років

8. Завдання бюджетної програми

|       |   |
|-------|---|
| № з/п | Завдання  |
| 1     | Забезпечити надання допомоги дітям-сиротам та дітям, позбавленим батьківського піклування, яким виповнюється 18 років |

9. Напрями використання бюджетних коштів

| № з/п | Напрями використання бюджетних коштів   | Загальний фонд | Спеціальний фонд | Усього  |
|-------|---|----------------|------------------|---------|
| 1     | 2   | 3              | 4                | 5       |
| 1     | Забезпечити надання допомоги дітям-сиротам та дітям, позбавленим батьківського піклування, яким виповнюється 18 років | 101 390        |                  | 101 390 |

гривень

|        |         |         |
|--------|---------|---------|
| Усього | 101 390 | 101 390 |
|--------|---------|---------|

гривень

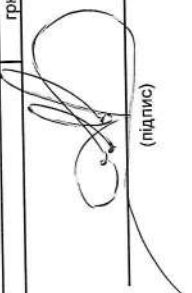
10. Перелік місцевих / регіональних програм, що виконуються у складі бюджетної програми

| № з/п | Найменування місцевої / регіональної програми | Загальний фонд | Спеціальний фонд | Усього |
|-------|---|----------------|------------------|--------|
| 1     | 2   | 3              | 4                | 5      |
|       | Усього  |                |                  |        |

11. Результативні показники бюджетної програми

| № з/п | Показники  | Одиниця виміру                 | Джерело інформації | Загальний фонд | Спеціальний фонд | Усього |
|-------|--|--------------------------------|--------------------|----------------|------------------|--------|
| 1     | 2  | 3                              | 4                  | 5              | 6                | 7      |
|       | 1. Забезпечити надання допомоги дітям-сиротам та дітям, позбавленим батьківського піклування, яким виповнюється 18 років |                                |                    |                |                  |        |
|       | 1  | продукту                       |                    |                |                  |        |
|       |  | кількість одержувачів допомоги |                    |                |                  |        |
|       | 2  | ефективності                   |                    |                |                  |        |
|       |  | середній розмір допомоги       |                    |                |                  |        |
|       |  | од.                            | Звітність установ  | 56             |                  | 56     |
|       |  | грн.                           | Розрахунок         | 1 810          |                  | 1 810  |

Начальник фінансового управління  
Дніпровської районної в місті Києві  
державної адміністрації



(підпис)

Вячеслав ЛАВРОВ

(ініціали/ім'я, прізвище)



Додаток

до розпорядження голови Дніпровської районної в місті Києві державної адміністрації від 14.02.2022 № 112 (в редакції розпорядження голови Дніпровської районної в місті Києві державної адміністрації від 16.12.2022 року № 585)

**ПАСПОРТ  
бюджетної програми місцевого бюджету на 2022 рік**

|    |  |   |                              |
|----|--|---|------------------------------|
| 1. | 4300000<br>(код Програмої класифікації видатків та кредитування місцевого бюджету) | Дніпровська районна в місті Києві державна адміністрація<br>(найменування головного розпорядника коштів місцевого бюджету)  | 37203257<br>(код за ЄДРПОУ)  |
| 2. | 4310000<br>(код Програмої класифікації видатків та кредитування місцевого бюджету) | Дніпровська районна в місті Києві державна адміністрація<br>(найменування відповідального виконавця)  | 37203257<br>(код за ЄДРПОУ)  |
| 3. | 4313105<br>(код Програмої класифікації видатків та кредитування місцевого бюджету) | Надання реабілітаційних послуг особам з інвалідністю та дітям з інвалідністю<br>(найменування бюджетної програми згідно з Типовою програмою класифікацією видатків та кредитування місцевого бюджету) | 26000000000<br>(код бюджету) |

4. Обсяг бюджетних призначень/бюджетних асигнувань - 25 283 177 гривень, у тому числі загального фонду - 22 783 177 гривень та спеціального фонду - 2 500 000 гривень

5. Підстави для виконання бюджетної програми

Конституція України, Бюджетний кодекс України, Закон України від 19.06.2003 №966-IV "Про соціальні послуги", Наказ Міністерства фінансів України від 26.08.2014 №836 "Про деякі питання запровадження програмно-цільового методу складання та виконання місцевих бюджетів", Рішення Київської міської ради від 09.12.2021 № 3704/3745 "Про бюджет міста Києва на 2022 рік", Розпорядження Дніпровської районної в місті Києві державної адміністрації від 28 січня 2022 року №62 "Про встановлення лімітів споживання теплової, електричної енергії, природного газу, водопостачання та водовідведення на 2022 рік", Рішення Київської міської ради від 24.11.2022 № 5660/5701 "Про внесення змін до рішення КМР "Про бюджет міста Києва на 2022 рік", Розпорядження Дніпровської районної в місті Києві державної адміністрації від 20.07.2022 №282, від 26.07.2022 №290, від 20.09.2022 №419, від 23.11.2022 №547 про передачу в оренду нежитлових приміщень.

6. Цілі державної політики, на досягнення яких спрямована реалізація бюджетної програми

| № з/п | Цілі державної політики   |
|-------|---|
| 1     | Надання соціальних послуг, зокрема стаціонарного догляду, догляду вдома, денного догляду, громадянам похилого віку, інвалідам та дітям-інвалідам в умовах соціального обслуговування системи органів праці та соціального захисту населення |

7. Мета бюджетної програми

Надання соціальних послуг, зокрема стаціонарного догляду, догляду вдома, денного догляду, громадянам похилого віку, інвалідам та дітям-інвалідам в умовах соціального обслуговування системи органів праці та соціального захисту населення

8. Завдання бюджетної програми

| № з/п | Завдання  |
|-------|---|
| 1     | Забезпечення діяльності центрів професійної реабілітації осіб з інвалідністю та центрів соціальної реабілітації дітей з інвалідністю сфери органів праці та соціального захисту населення |
| 2     | Забезпечення збереження енергоресурсів  |
| 3     | Забезпечення проведення капітального ремонту та придбання обладнання та предметів довгострокового користування для утримання в належному стані установ соціального захисту                |

9. Напрями використання бюджетних коштів

гривень

| № з/п | Напрями використання бюджетних коштів   | Загальний фонд | Спеціальний фонд | Усього     |
|-------|---|----------------|------------------|------------|
|       | 2   | 3              | 4                | 5          |
| 1     | Забезпечення діяльності центрів професійної реабілітації осіб з інвалідністю та центрів соціальної реабілітації дітей з інвалідністю сфери органів праці та соціального захисту населення | 21 051 610     |                  | 21 051 610 |
| 2     | Забезпечення збереження енергоресурсів  | 1 731 567      |                  | 1 731 567  |
| 3     | Забезпечення проведення капітального ремонту та придбання обладнання та предметів довгострокового користування для утримання в належному стані установ соціального захисту населення      | 2 500 000      |                  | 2 500 000  |
|       | Усього  | 22 783 177     |                  | 25 283 177 |

гривень

10. Перелік місцевих / регіональних програм, що виконуються у складі бюджетної програми


| № з/п | Найменування місцевої / регіональної програми | Загальний фонд | Спеціальний фонд | Усього |
|-------|---|----------------|------------------|--------|
|       | 2   | 3              | 4                | 5      |
| 1     | Усього  |                |                  |        |

11. Результативні показники бюджетної програми

| № з/п | Показники | Одиниця виміру  | Джерело інформації |                   | Усього     |
|-------|-----------|---|--------------------|-------------------|------------|
|       |           |   | 3                  | 4                 |            |
| 1     | 1         | Забезпечення діяльності центрів професійної реабілітації осіб з інвалідністю та центрів соціальної реабілітації дітей з інвалідністю сфери органів праці та соціального захисту населення |                    |                   | 7          |
|       | 1         | загат   |                    |                   |            |
|       |           | Обсяг витрат  | грн.               | бюджет            | 21 051 610 |
|       |           | Обсяг видатків на установи для осіб з інвалідністю  | грн.               | кошторис          | 21 051 610 |
|       |           | кількість установ для осіб з інвалідністю   | од.                | Звітність установ | 1          |
|       |           | Обсяг видатків на установи для дітей з інвалідністю   | грн.               | кошторис          | 21 051 610 |
|       |           | кількість установ для дітей з інвалідністю  | од.                | Звітність установ | 1          |
|       |           | кількість штатних одиниць   | од.                | Звітність установ | 111        |
|       | 2         | продукту  |                    |                   |            |
|       |           | кількість осіб з інвалідністю, які отримали реабілітаційні послуги, з них:  | осіб               | Звітність установ | 25         |
|       |           | чоловіків, осіб   | осіб               | Звітність установ | 13         |
|       |           | жінок, осіб   | осіб               | Звітність установ | 12         |
|       |           | кількість дітей з інвалідністю, які отримали реабілітаційні послуги, з них:   | осіб               | Звітність установ | 60         |
|       |           | хлопчиків, осіб   | осіб               | Звітність установ | 45         |
|       |           | дівчаток, осіб  | осіб               | Звітність установ | 15         |
|       | 3         | ефективності  |                    |                   |            |
|       |           | середні витрати на реабілітацію однієї особи з інвалідністю на рік  | грн.               | Розрахунок        | 842 064,4  |
|       |           | середні витрати на реабілітацію однієї дитини з інвалідністю на рік   | грн.               | Розрахунок        | 350 860,17 |
|       |           | кількість працевлаштованих осіб з інвалідністю  | осіб               | Звітність установ | 2          |
|       | 4         | якості  |                    |                   |            |
|       |           | відсоток охоплення інвалідів реабілітаційними послугами, %;   | відс.              | Розрахунок        | 100        |
|       |           | відсоток охоплення дітей-інвалідів реабілітаційними послугами, %  | відс.              | Розрахунок        | 100        |
|       | 2         | Забезпечення збереження енергоресурсів  |                    |                   |            |
|       | 1         | загат   |                    |                   |            |
|       |           | Обсяг видатків на оплату енергоносіїв та комунальних послуг всього  | грн.               | Звітність установ | 1 731 567  |

|          |   |                             |                         |           |           |           |
|----------|---|-----------------------------|-------------------------|-----------|-----------|-----------|
|          | на оплату теплоснабження  | грн.                        | Звітність установ       | 1 219 222 | 1 219 222 | 1 219 222 |
|          | на оплату водопостачання  | грн.                        | Звітність установ       | 31 945    | 31 945    | 31 945    |
|          | на оплату електроенергії  | грн.                        | Звітність установ       | 468 500   | 468 500   | 468 500   |
|          | оплата інших енергоносіїв   | грн.                        | Звітність установ       | 11 900    | 11 900    | 11 900    |
|          | загальна площа приміщень  | кв. м.                      | Звітність установ       | 1 919,2   | 1 919,2   | 1 919,2   |
|          | опалювальна площа приміщень   | кв. м.                      | Звітність установ       | 1 919,2   | 1 919,2   | 1 919,2   |
| <b>2</b> | <b>продукту</b>   |                             |                         |           |           |           |
|          | Обсяг споживання енергоресурсів, натуральні одиниці, в тому числі   |                             | Звітність установ       |           |           |           |
|          | теплоснабження  | тис. Гкал                   | Звітність установ       | 0,486     | 0,486     | 0,486     |
|          | водопостачання  | тис.куб.м                   | Звітність установ       | 1,049     | 1,049     | 1,049     |
|          | електроенергії  | тис.кВт.год                 | Звітність установ       | 105,281   | 105,281   | 105,281   |
| <b>3</b> | <b>ефективності</b>   |                             |                         |           |           |           |
|          | теплоснабження  | Гкал на 1 кв.м опал.площі   | Розрахунок              | 0,253     |           | 0,253     |
|          | водопостачання  | куб.м на 1 кв.м             | Розрахунок              | 0,547     |           | 0,547     |
|          | електроенергії  | кВт.год на 1 кв.м заг.площі | Розрахунок              | 54,857    |           | 54,857    |
| <b>4</b> | <b>якості</b>   |                             |                         |           |           |           |
|          | Річна економія витрачання енергоресурсів в натуральному виразі  | відс.                       | Розрахунок              | 1         |           | 1         |
|          | теплоснабження  | відс.                       | Розрахунок              | 1         |           | 1         |
|          | водопостачання  | відс.                       | Розрахунок              | 1         |           | 1         |
|          | електроенергії  | відс.                       | Розрахунок              | 1         |           | 1         |
|          | обсяг річної економії бюдж.коштів, отриманої від проведення заходів, що приводять до збер енергорес.  | грн.                        | Розрахунок              | 17 316    |           | 17 316    |
| <b>3</b> | <b>Забезпечення проведення капітального ремонту та придбання обладнання та предметів довгострокового користування для утримання в належному стані установ соціального захисту</b> |                             |                         |           |           |           |
| <b>1</b> | <b>затрат</b>   |                             |                         |           |           |           |
|          | Вартість проведення капітального ремонту  | грн.                        | Кошторисна документація | 2 500 000 | 2 500 000 | 2 500 000 |
| <b>2</b> | <b>продукту</b>   |                             |                         |           |           |           |
|          | Площа ремонтних робіт   | кв. м.                      | Кошторисна документація | 86,6      | 86,6      | 86,6      |
| <b>3</b> | <b>ефективності</b>   |                             |                         |           |           |           |
|          | Середня вартість витрат на 1 кв.м.площі   | грн.                        | Розрахунок              | 28 868,36 | 28 868,36 | 28 868,36 |
| <b>4</b> | <b>якості</b>   |                             |                         |           |           |           |
|          | Відсоток відремонтованих площ до запланованої площі ремонту установи  | відс.                       | Розрахунок              | 100       | 100       | 100       |

Начальник фінансового управління  
Дніпровської районної в місті Києві  
державної адміністрації

  
(підпис)

Вячеслав ЛАВРОВ  
(ініціали/ініціал, прізвище)

**Додаток**  
до розпорядження голови Дніпровської районної в місті Києві державної адміністрації від 14.02.2022 № 112 (в редакції розпорядження голови Дніпровської районної в місті Києві державної адміністрації від 16.12.2022 року № 589)

## ПАСПОРТ бюджетної програми місцевого бюджету на 2022 рік

|    |   |  |  |
|----|---|--|--|
| 1. | 4300000<br>(код Програмої класифікації видатків та кредитування місцевого бюджету)  | Дніпровська районна в місті Києві державна адміністрація<br>(найменування головного розпорядника коштів місцевого бюджету) | 37203257<br>(код за ЄДРПОУ)  |
| 2. | 4310000<br>(код Програмої класифікації видатків та кредитування місцевого бюджету)  | Дніпровська районна в місті Києві державна адміністрація<br>(найменування відповідального виконавця)                       | 37203257<br>(код за ЄДРПОУ)  |
| 3. | 4316011<br>(код Програмої класифікації видатків та кредитування місцевого бюджету)  | 6011<br>(код Типової програмої класифікації видатків та кредитування місцевого бюджету)                                    | 0610<br>(код Функціональної класифікації видатків та кредитування бюджету) |
| 4. | Обсяг бюджетних призначень/бюджетних асигнувань - 92 483 541 гривень, у тому числі загального фонду - 2 299 200 гривень та спеціального фонду - 90 184 341 гривень  |  |  |
| 5. | <b>Підстави для виконання бюджетної програми</b><br>Конституція України;<br>Бюджетний кодекс України;<br>Господарський кодекс України;<br>Житловий кодекс УРСР;<br>Закон України "Про житлово-комунальні послуги";<br>Постанова Кабінету Міністрів України від 31 травня 2021 р. № 548 "Про схвалення Бюджетної декларації на 2022 – 2024 роки";<br>Наказ Міністерства фінансів України від 26.08.2014 №836 "Про деякі питання запровадження програмно-цільового методу складання та виконання місцевих бюджетів" зі змінами та доповненнями;<br>Рішення Київської міської ради від 20.11.2018 р. № 56/6107 "Про внесення змін до рішення Київської міської ради від 22.12.2016 № 760/1784 "Про затвердження Положення про співфінансування реконструкції, реставрації, проведення капітальних ремонтів, технічного пероснащення спільного майна у багатоквартирних будинках міста Києва";<br>Рішення Київської міської ради від 27 травня 2021 року № 124/11282 "Про затвердження Комплексної цільової програми підвищення енергоефективності та розвитку житлово-комунальної інфраструктури міста Києва на 2021-2025 роки" зі змінами та доповненнями;<br>Розпорядження виконавчого органу Київської міської ради (КМДА) від 01.09.2021 № 1888 "Про прогноз бюджету міста Києва на 2022-2024 роки";<br>Рішення Київської міської ради від 09.12.2021 3704/3745 "Про бюджет міста Києва на 2022 рік";<br>Розпорядження голови Дніпровської районної в місті Києві державної адміністрації від 08.06.2022 № 200 "Про капітальний ремонт об'єктів, що фінансуються в 2022 році за рахунок бюджетних коштів по Дніпровській районній в місті Києві державній адміністрації" зі змінами та доповненнями;<br>Рішення Київської районної в місті Києві державної адміністрації від 09.12.2021 3704/3745 "Про внесення змін до рішення КМР від 09.12.2021 № 5660/5701 "Про внесення змін до рішення м. Києва на 2022 рік" |  |  |
| 6. | Цілі державної політики, на досягнення яких спрямована реалізація бюджетної програми  |  |  |

|       |   |
|-------|---|
| № з/п | Цілі державної політики   |
| 1     | Підвищення експлуатаційних властивостей житлового фонду та прибудинкових територій, утримання їх у належному стані, забезпечення надійної та безпечної експлуатації, покращення умов проживання мешканців міста |

7. **Мета бюджетної програми**  
Підвищення експлуатаційних властивостей житлового фонду та прибудинкових територій, утримання їх у належному стані, забезпечення надійної та безпечної експлуатації, покращення умов проживання мешканців міста

## 8. Завдання бюджетної програми

| Завдання |  |
|----------|--|
| № з/п    |  |
| 1        | Забезпечення проведення робіт по відновленню асфальтового покриття прибудинкових територій та міжквартирних проїздів |
| 2        | Забезпечення проведення ремонту інших об'єктів житлово-експлуатаційного господарства                                 |
| 3        | Забезпечення проведення капітального ремонту житлових будинків   |
| 4        | Забезпечення проведення капітального ремонту житлових будинків (на умовах співфінансування)                          |
| 5        | Забезпечення надання фінансової підтримки комунальних підприємств по утриманню та експлуатації житлового фонду       |

гривень

## 9. Напрями використання бюджетних коштів

| № з/п | Напрями використання бюджетних коштів  | Загальний фонд | Спеціальний фонд | Усього     |
|-------|--|----------------|------------------|------------|
|       |  | 3              | 4                | 5          |
| 1     | 2  |                |                  |            |
| 1     | Забезпечення проведення робіт по відновленню асфальтового покриття прибудинкових територій та міжквартирних проїздів | 26 293 725     |                  | 26 293 725 |
| 2     | Забезпечення проведення ремонту інших об'єктів житлово-експлуатаційного господарства                                 | 200 000        |                  | 200 000    |
| 3     | Забезпечення проведення капітального ремонту житлових будинків (на умовах співфінансування)                          | 2 978 537      |                  | 2 978 537  |
| 4     | Забезпечення проведення капітального ремонту житлових будинків   | 60 712 079     |                  | 60 712 079 |
| 5     | Забезпечення надання фінансової підтримки комунальних підприємств по утриманню та експлуатації житлового фонду       | 2 299 200      |                  | 2 299 200  |
|       | Усього   | 2 299 200      | 90 184 341       | 92 483 541 |

гривень

## 10. Перелік місцевих / регіональних програм, що виконуються у складі бюджетної програми

| № з/п | Найменування місцевої / регіональної програми  | Загальний фонд | Спеціальний фонд | Усього     |
|-------|--|----------------|------------------|------------|
|       |  | 3              | 4                | 5          |
| 1     | Комплексна цільова програма підвищення енергоефективності та розвитку житлово-комунальної інфраструктури міста Києва на 2021-2025 роки |                | 90 184 341       | 90 184 341 |
|       | Усього   |                | 90 184 341       | 90 184 341 |

## 11. Результативні показники бюджетної програми


| № з/п | Показники | Одиниця виміру   | Джерело інформації | Загальний фонд | Спеціальний фонд | Усього        |
|-------|-----------|--|--------------------|----------------|------------------|---------------|
|       |           | 3  | 4                  | 5              | 6                | 7             |
| 1     | 1         | 2  |                    |                |                  |               |
|       | 1         | Забезпечення проведення робіт по відновленню асфальтового покриття прибудинкових територій та міжквартирних проїздів |                    |                |                  |               |
|       | 1         | затрат   |                    |                |                  |               |
|       |           | Витрати на ремонт асфальтового покриття прибудинкових територій та міжквартирних проїздів                            | грн.               |                | 26 293 725       | 26 293 725    |
|       |           | Загальна площа асфальтового покриття прибудинкових територій та міжквартирних проїздів                               | кв. м.             |                | 1 742 694,000    | 1 742 694,000 |
|       |           | Площа асфальтового покриття прибудинкових територій та міжквартирних проїздів, що потребує відновлення               | кв. м.             |                | 200 500,000      | 200 500,000   |
|       | 2         | продукту   |                    |                |                  |               |
|       |           | Площа асфальтового покриття прибудинкових територій та міжквартирних проїздів, що планується відновити               | м.кв.              |                | 20 414,000       | 20 414,000    |
|       | 3         | ефективності   |                    |                |                  |               |
|       |           | Витрати на відновлення 1 м.кв асфальтового покриття прибудинкових територій та міжквартирних проїздів                | грн.               |                | 1 288,0242       | 1 288,0242    |
|       | 4         | якості   |                    |                |                  |               |

|  |   |         |                                 |                |                |
|--|---|---------|---------------------------------|----------------|----------------|
|  | Питома вага площі асфальтового покриття прибудинкових територій та міжквартирних проїздів, що планується відновити, до площі асфальтового покриття прибудинкових територій та міжквартирних проїздів, що потребує відновлення | відс.   | Розрахунок                      | 10,182         | 10,182         |
| <b>2 Безпечення проведення ремонту інших об'єктів житлово-експлуатаційного господарства</b>        |   |         |                                 |                |                |
| <b>1 затрат</b>  |   |         |                                 |                |                |
|  | Витрати на проведення капітального ремонту міжбудинкових проходів та тротуарів  | грн.    | Рішення КМР, Розпорядження КМДА | 200 000        | 200 000        |
|  | площа міжбудинкових проходів та тротуарів, що потребують ремонту  | кв. м.  | Звітність установ               | 67 823,51      | 67 823,51      |
| <b>2 продукту</b>  |   |         |                                 |                |                |
|  | площа міжбудинкових проходів та тротуарів, яку планується відремонтувати  | кв. м.  | Звітність установ               | 207            | 207            |
| <b>3 ефективності</b>  |   |         |                                 |                |                |
|  | середня вартість капітального ремонту 1 кв.м міжбудинкових проходів та тротуарів  | грн.    | Розрахунок                      | 966,1836       | 966,1836       |
| <b>4 якості</b>  |   |         |                                 |                |                |
|  | питома вага метражу міжбудинкових проходів та тротуарів, який планується відремонтувати до метражу міжбудинкових проходів та тротуарів, який потребує ремонту   | відс.   | Розрахунок                      | 0,3052         | 0,3052         |
| <b>3 Безпечення проведення капітального ремонту житлових будинків (на умовах співфінансування)</b> |   |         |                                 |                |                |
| <b>1 затрат</b>  |   |         |                                 |                |                |
|  | витрати на проведення капітального ремонту житлових будинків (разом), в тому числі:   | грн.    | Рішення КМР, Розпорядження КМДА | 2 978 537,000  | 2 978 537,000  |
|  | витрати на проведення капітального ремонту електромереж   | грн.    | Рішення КМР, Розпорядження КМДА | 2 738 537      | 2 738 537      |
|  | витрати на проведення капітального ремонту електроцистових  | грн.    | Рішення КМР, Розпорядження КМДА | 240 000        | 240 000        |
|  | загальна кількість електромереж   | од.     | Звітність установ               | 1 312          | 1 312          |
|  | загальна кількість електроцистових  | од.     | Звітність установ               | 1 312          | 1 312          |
|  | загальна довжина електромереж   | тис.п.м | Звітність установ               | 782            | 782            |
|  | кількість електромереж, що потребують ремонту   | од.     | Звітність установ               | 722            | 722            |
|  | кількість електроцистових, що потребують ремонту  | од.     | Звітність установ               | 89 935         | 89 935         |
|  | довжина електричних мереж, що потребують ремонту  | п.м.    | Звітність установ               |                |                |
| <b>2 продукту</b>  |   |         |                                 |                |                |
|  | довжина електричних мереж, що планується відремонтувати   | п.м.    | Звітність установ               | 3 201          | 3 201          |
|  | кількість електромереж, що планується відремонтувати  | од.     | Звітність установ               | 2              | 2              |
|  | кількість електроцистових, що планується відремонтувати   | од.     | Звітність установ               | 2              | 2              |
| <b>3 ефективності</b>  |   |         |                                 |                |                |
|  | середня вартість ремонту 1 електромережі  | грн.    | Розрахунок                      | 1 369 268,5    | 1 369 268,5    |
|  | середня вартість капітального ремонту 1 пог.м електромережі   | грн.    | Розрахунок                      | 855,5255       | 855,5255       |
|  | середня вартість капітального ремонту 1 електроцистової   | грн.    | Розрахунок                      | 120 000        | 120 000        |
| <b>4 якості</b>  |   |         |                                 |                |                |
|  | питома вага кількості електричних мереж на яких планується проведення капітального ремонту до кількості електричних мереж, що потребують проведенню капітального ремонту  | відс.   | Розрахунок                      | 0,2558         | 0,2558         |
|  | питома вага довжини електричних мереж на яких планується проведення капітального ремонту до довжини електричних мереж, що потребують проведенню капітального ремонту  | відс.   | Розрахунок                      | 3,5592         | 3,5592         |
|  | питома вага кількості електроцистових, на яких планується проведення капітального ремонту до кількості електроцистових, що потребує проведення капітального ремонту   | відс.   | Розрахунок                      | 0,277          | 0,277          |
| <b>4 Безпечення проведення капітального ремонту житлових будинків</b>                              |   |         |                                 |                |                |
| <b>1 затрат</b>  |   |         |                                 |                |                |
|  | витрати на проведення капітального ремонту житлових будинків (разом), в тому числі:   | грн.    | Рішення КМР, Розпорядження КМДА | 60 712 079,000 | 60 712 079,000 |
|  | витрати на проведення капітального ремонту фасадів  | грн.    | Рішення КМР, Розпорядження КМДА | 9 446 147      | 9 446 147      |
|  | витрати на проведення капітального ремонту покрівель  | грн.    | Рішення КМР, Розпорядження КМДА | 26 702 776     | 26 702 776     |
|  | витрати на проведення капітального ремонту мереж тепло-водопостачання та водовідведення   | грн.    | Рішення КМР, Розпорядження КМДА | 11 969 134     | 11 969 134     |
|  | витрати на проведення капітального ремонту електромереж   | грн.    | Рішення КМР, Розпорядження КМДА | 150 000        | 150 000        |
|  | витрати на проведення капітального ремонту електроцистових  | грн.    | Рішення КМР, Розпорядження КМДА | 600 000        | 600 000        |
|  | витрати на проведення заміни вікон, дверей та ремонту відкосів  | грн.    | Рішення КМР, Розпорядження КМДА | 11 844 022     | 11 844 022     |



|  |  |       |                                 |           |         |           |
|--|--|-------|---------------------------------|-----------|---------|-----------|
|  | питома вага кількості покрівель, на яких планується проведення капітального ремонту до кількості покрівель, що потребують проведення капітального ремонту  | відс. | Розрахунок                      | 5,4299    | 5,4299  | 5,4299    |
|  | питома вага кількості мереж тепло-, водопостачання та водовідведення, на яких планується проведення капітального ремонту до кількості мереж тепло-, водопостачання, що потребують ремонту  | відс. | Розрахунок                      | 12,6904   | 12,6904 | 12,6904   |
|  | питома вага кількості електричних мереж, на яких планується проведення капітального ремонту до кількості електричних мереж, що потребують проведення капітального ремонту  | відс. | Розрахунок                      | 0,6394    | 0,6394  | 0,6394    |
|  | питома вага кількості електроципових, на яких планується проведення капітального ремонту до кількості електроципових, що потребує проведення капітального ремонту  | відс. | Розрахунок                      | 0,6925    | 0,6925  | 0,6925    |
|  | питома вага кількості житлових будинків, де планується проведення заміни вікон, дверей та ремонту відкосів, до кількості житлових будинків, що потребує заміни вікон, дверей та ремонту відкосів   | відс. | Розрахунок                      | 50        | 50      | 50        |
|  | питома вага метражу фасадів, де планується капітальний ремонт до метражу фасадів, що потребують проведення капітального ремонту  | відс. | Розрахунок                      | 3,6998    | 3,6998  | 3,6998    |
|  | питома вага метражу покрівель, де планується капітальний ремонт до метражу покрівель, що потребує капітального ремонту   | відс. | Розрахунок                      | 5,3241    | 5,3241  | 5,3241    |
|  | питома вага довжини мереж тепло-, водопостачання та водовідведення, де планується проведення капітального ремонту до довжини мереж тепло-, водопостачання, що потребує ремонту   | відс. | Розрахунок                      | 15,1301   | 15,1301 | 15,1301   |
|  | питома вага довжини електромереж, де планується проведення ремонту, до довжини електромереж, що потребує ремонту   | відс. | Розрахунок                      | 0,8195    | 0,8195  | 0,8195    |
|  | питома вага метражу вікон, дверей, які заплановано замінити до метражу вікон, дверей, що потребують заміни   | відс. | Розрахунок                      | 30,5644   | 30,5644 | 30,5644   |
| <b>5</b> <b>Забезпечення надання фінансової підтримки комунальних підприємств по утриманню та експлуатації житлового фонду</b> |  |       |                                 |           |         |           |
| <b>1</b>   | <b>затрат</b>  |       |                                 |           |         |           |
|  | витрати на фінансову підтримку комунальних підприємств по утриманню та експлуатації житлового фонду  | грн.  | Рішення КМР, Розпорядження КМДА | 2 299 200 |         | 2 299 200 |
|  | кількість комунальних підприємств по утриманню та експлуатації житлового фонду   | од.   | виробнича програма              | 1         |         | 1         |
| <b>2</b>   | <b>продукту</b>  |       |                                 |           |         |           |
|  | кількість комунальних підприємств по утриманню та експлуатації житлового фонду, яким планується надання дотації (фінансової підтримки)   | од.   | виробнича програма              | 1         |         | 1         |
| <b>3</b>   | <b>ефективності</b>  |       |                                 |           |         |           |
|  | середня сума дотації на 1 комунальне підприємство  | грн.  | Розрахунок                      | 2 299 200 |         | 2 299 200 |
| <b>4</b>   | <b>якості</b>  |       |                                 |           |         |           |
|  | питома вага кількості комунальних підприємств по утриманню та експлуатації житлового фонду, яким надано дотацію (фінансову підтримку) до кількості комунальних підприємств по утриманню та експлуатації житлового фонду, яким заплановано надання дотації (фінансової підтримки) | відс. | Розрахунок                      | 100       |         | 100       |
|  | питома вага кількості комунальних підприємств, яким планується надання дотації (фінансової підтримки), до загальної кількості комунальних підприємств  | відс. | Розрахунок                      | 100       |         | 100       |

Начальник фінансового управління Дніпровської районної в місті Києві державної адміністрації



(підпис)

Вячеслав ЛАВРОВ

(ініціали/ініціал, прізвище)



**Додаток**  
до розпорядження голови Дніпровської районної в місті Києві державної адміністрації від 14.02.2022 № 112 (в редакції розпорядження голови Дніпровської районної в місті Києві державної адміністрації від 16.12 2022 року № 589 )

## ПАСПОРТ бюджетної програми місцевого бюджету на 2022 рік

- |   |  |   |  |
|---|--|---|--|
| <p>1. <b>4300000</b><br/>(код Програмної класифікації видатків та кредитування місцевого бюджету)</p> | <p>Дніпровська районна в місті Києві державна адміністрація<br/>(найменування головного розпорядника коштів місцевого бюджету)</p> | <p><b>37203257</b><br/>(код за ЄДРПОУ)</p>  |  |
| <p>2. <b>4300000</b><br/>(код Програмної класифікації видатків та кредитування місцевого бюджету)</p> | <p>Дніпровська районна в місті Києві державна адміністрація<br/>(найменування відповідального виконавця)</p>                       | <p><b>37203257</b><br/>(код за ЄДРПОУ)</p>  |  |
| <p>3. <b>4317670</b><br/>(код Програмної класифікації видатків та кредитування місцевого бюджету)</p> | <p><b>7670</b><br/>(код Типової програмної класифікації видатків та кредитування місцевого бюджету)</p>                            | <p><b>0490</b><br/>(код Функціональної класифікації видатків та кредитування бюджету)</p> | <p>Внески до статутного капіталу суб'єктів господарювання<br/>(найменування бюджетної програми згідно з Типовою програмною класифікацією видатків та кредитування місцевого бюджету)</p> |
6. **Обсяг бюджетних призначень/бюджетних асигнувань - 35 000 000 гривень, у тому числі загального фонду - 0 гривень та спеціального фонду - 35 000 000 гривень**
5. **Підстави для виконання бюджетної програми**
- Конституція України;  
Бюджетний кодекс України;  
Господарський кодекс України;  
Житловий кодекс УРСР;  
Закон України "Про житлово-комунальні послуги";  
Наказ Міністерства фінансів України від 26.08.2014 №836 "Про деякі питання запровадження програмно-цільового методу складання та виконання місцевих бюджетів" зі змінами та доповненнями;  
Рішення КМР від 08.09.2022 № 5394/5435 "Про збільшення розміру статутних капіталів підприємства виконавчого органу Київської міської державної адміністрації «Київтеплоенерго» та комунальних підприємств – керуючих компаній з обслуговування житлового фонду району м. Києва"  
Рішення Київської міської ради від 09.12.2021 3704/3745 "Про бюджет міста Києва на 2022 рік"  
Рішення Київської міської ради від 24.11.2022 № 5660/5701 "Про внесення змін до рішення Київської міської ради від 09.12.2021 3704/3745 "Про бюджет міста Києва на 2022 рік"

6. **Цілі державної політики, на досягнення яких спрямована реалізація бюджетної програми**

|       |   |
|-------|---|
| № з/п | Цілі державної політики                           |
| 1     | Підтримка підприємств комунальної форми власності |

7. **Мета бюджетної програми**  
Фінансова підтримка комунального підприємства "Керуюча компанія з обслуговування житлового фонду Дніпровського району м. Києва"

8. **Завдання бюджетної програми**

| Завдання |   |
|----------|---|
| № з/п    |   |
| 1        | Фінансова підтримка комунального підприємства "Керуюча компанія з обслуговування житлового фонду" |

гривень

9. Напрями використання бюджетних коштів

| № з/п | Напрями використання бюджетних коштів   | Загальний фонд | Спеціальний фонд | Усього     |
|-------|---|----------------|------------------|------------|
| 1     | 2   | 3              | 4                | 5          |
| 1     | Фінансова підтримка комунального підприємства "Керуюча компанія з обслуговування житлового фонду" |                | 35 000 000       | 35 000 000 |
|       | Усього  |                | 35 000 000       | 35 000 000 |

гривень


10. Перелік місцевих / регіональних програм, що виконуються у складі бюджетної програми

| № з/п | Найменування місцевої / регіональної програми | Загальний фонд | Спеціальний фонд | Усього |
|-------|---|----------------|------------------|--------|
| 1     | 2   | 3              | 4                | 5      |
|       | Усього  |                |                  |        |

11. Результативні показники бюджетної програми

| № з/п | Показники   | Одиниця виміру | Джерело інформації | Загальний фонд | Спеціальний фонд | Усього     |
|-------|---|----------------|--------------------|----------------|------------------|------------|
| 1     | 2   | 3              | 4                  | 5              | 6                | 7          |
| 1     | Фінансова підтримка комунального підприємства "Керуюча компанія з обслуговування житлового фонду м.Києва" |                |                    |                |                  |            |
| 1     | затрат  |                |                    |                |                  |            |
|       | Сума поповнення статутного капіталу   | грн.           | Рішення Київради   |                | 35 000 000       | 35 000 000 |
|       | Сума статутного капіталу на початок року  | грн.           | Звітність установ  |                | 10 010 000       | 10 010 000 |
| 2     | продукту  |                |                    |                |                  |            |
|       | Кількість фінансових допомог протягом року  | од.            | Звітність установ  |                | 1                | 1          |
| 3     | ефективності  |                |                    |                |                  |            |
|       | Середній розмір однієї фінансової допомоги  | грн.           | Розрахунок         |                | 35 000 000       | 35 000 000 |
| 4     | якості  |                |                    |                |                  |            |
|       | Співвідношення суми поповнення статутного фонду до розміру статутного фонду на початок періоду            | відс.          | Розрахунок         |                | 349,65           | 349,65     |

Начальник фінансового управління  
Дніпровської районної в місті Києві  
державної адміністрації



(підпис)

Вячеслав ЛАВРОВ

(ініціали/ініціал, прізвище)