



ДНІПРОВСЬКА РАЙОННА В МІСТІ КИЄВІ ДЕРЖАВНА АДМІНІСТРАЦІЯ

РОЗПОРЯДЖЕННЯ

08.09. 2020 р.

№ _____

Про внесення змін до розпорядження голови Дніпровської районної в місті Києві державної адміністрації від 14.02.2020 № 141 «Про затвердження паспортів бюджетних програм на 2020 рік»

Відповідно до Закону України «Про Державний бюджет України», наказу Міністерства фінансів України від 26.08.2014 № 83 «Про затвердження порядку застосування методу складання місцевих бюджетів», розпоряджень виконавчого органу Київської (Київської міської державної адміністрації) від 19.08.2020 № 1262 «Про перерозподіл видатків бюджету міста Києва, передбачених районній в місті Києві державній адміністрації на 2020 рік», розпоряджень виконавчого органу Київської (Київської міської державної адміністрації) від 21.08.2020 № 1266 «Про розподіл обсягу субвенції з державного місцевого бюджету на здійснення заходів щодо соціально-економічного розвитку окремих територій» :

1. Затвердити паспорти бюджетних програм на 2020 рік за програмами, передбаченими у бюджеті м. Києва на 2020 рік для Дніпровської районної в місті Києві державної адміністрації, згідно з переліком:

1.1. Виконання інвестиційних проектів в рамках здійснення заходів щодо соціально-економічного розвитку окремих територій.

2. Затвердити зміни до паспортів бюджетних програм за програмами, передбаченими у бюджеті міста Києва для Дніпровської районної в місті Києві державної адміністрації, виклавши їх у новій редакції:

2.1. Надання дошкільної освіти.

2.2. Надання загальної середньої освіти закладами загальної середньої освіти (у тому числі з дошкільними підрозділами (відділеннями, відділами).

001035

2.3. Забезпечення соціальними послугами за місцем громадян, які не здатні до самообслуговування у зв'язку з захворюванням, інвалідністю.

2.4. Утримання закладів, що надають соціальні послуги опинились у складних життєвих обставинах, підтримка функціонування дитячих будинків сімейного типу та прийомних сімей.

2.5. Утримання та забезпечення діяльності центрів соціальної допомоги для сім'ї, дітей та молоді.

2.6. Проектні, будівельно-ремонтні роботи, придбання приміщень для розвитку сімейних та інших форм виховання, набуття сімейних, та забезпечення житлом дітей-сиріт, дітей, батьківського піклування, осіб з їх числа.

2.7. Будівництво об'єктів житлово-комунального господарства.

2.8. Будівництво освітніх установ та закладів.


3. Керівникам структурних підрозділів – розпорядникам коштів, відділу бухгалтерського обліку та звітності Дніпровської районної в м. Києві державної адміністрації надавати звіти про виконання бюджетних програм до фінансового управління Дніпровської районної в м. Києві державної адміністрації у терміни, визначені для подання фінансової та бюджетної звітності.

4. Забезпечити в установленому порядку оприлюднення розпорядження на офіційному субвеб-сайті Дніпровської районної в м. Києві державної адміністрації.

5. Контроль за виконанням цього розпорядження залишається за Дніпровською районною в м. Києві державною адміністрацією.



Додаток



Відділ розпорядження голови Дніпровської районної в місті Києві державної адміністрації від 14.02.2020 № 141 (в редакції розпорядження голови Дніпровської районної в місті Києві державної адміністрації від 02.09.2020 року № 555.)

ПАСПОРТ бюджетної програми місцевого бюджету на 2020 рік

1.	4300000 (код Програмної класифікації видатків та кредитування місцевого бюджету)	Дніпровська районна в місті Києві державна адміністрація (найменування головного розпорядника коштів місцевого бюджету)	37203257 (код за ЄДРПОУ)		
2.	4310000 (код Програмної класифікації видатків та кредитування місцевого бюджету)	Дніпровська районна в місті Києві державна адміністрація (найменування відповідального виконавця)	37203257 (код за ЄДРПОУ)		
3.	4311010 (код Програмної класифікації видатків та кредитування місцевого бюджету)	1010 (код Типової програмної класифікації видатків та кредитування місцевого бюджету)	0910 (код Функціональної класифікації видатків та кредитування бюджету)	Надання дошкільної освіти (найменування бюджетної програми згідно з Типовою програмною класифікацією видатків та кредитування місцевого бюджету)	260000000000 (код бюджету)
4.	Обсяг бюджетних призначень/бюджетних асигнувань - 817 803 039 гривень, у тому числі загального фонду - 623 120 339 гривень та спеціального фонду - 194 682 700 гривень				
5.	Підстави для виконання бюджетної програми Конституція України, Бюджетний кодекс України, Закон України "Про освіту" від 23.05.1991 № 1060-XI з змінами та доповненнями, Закон України "Про дошкільну освіту" від 11.07.2001 № 2628-111 з змінами та доповненнями, Постанова КМУ "Про затвердження норм харчування у навчальних та оздоровчих закладах" від 22.11.2004 № 1591 з змінами та доповненнями, Наказ Міністерства фінансів України від 09.07.2010 № 679 "Про деякі питання проведення експерименту із запровадження програмно-цільового методу складання та виконання місцевих бюджетів", Рішення Київської міської ради від 18.12.18 № 467/6518 Про затвердження міської комплексної цільової програми "Освіта Києва 2019-2023 роки", Рішення сесії Київської міської ради від 12.12.2019 № 456/8029 "Про перерозподіл видатків бюджету м. Києва, передбачених Дніпровській РДА на 2020 рік".				
6.	Цілі державної політики, на досягнення яких спрямована реалізація бюджетної програми				

№ з/п	Цілі державної політики
1	Забезпечення надання дошкільної освіти

7. Мета бюджетної програми
Забезпечення надання дошкільної освіти
8. Завдання бюджетної програми

5	Забезпечення надання приватному або корпоративному закладу дошкільної освіти компенсації за надання освітньої послуги дитині дошкільного віку в розмірі базового фінансового нормативу бюджетної забезпеченості
6	1010 09 забезпечення надання державної підтримки особам з особливими освітніми потребами
7	Придбання обладнання та предметів довгострокового користування
8	Проведення капітального ремонту приміщень та інших об'єктів

9. Напрями використання бюджетних коштів

№ з/п	Напрями використання бюджетних коштів	гривень		
		Загальний фонд	Спеціальний фонд	Усього
1	2	3	4	6
1	Забезпечити створення належних умов для надання на належному рівні дошкільної освіти та виховання дітей на основі базового фінансового нормативу бюджетної забезпеченості в комунальних закладах дошкільної освіти територіальної громади міста Києва	547 517 500	7 521 400	555 038 900
2	Забезпечення харчування дітей дошкільного віку в комунальних закладах дошкільної освіти територіальної громади міста Києва	41 892 600	46 811 200	88 703 800
3	Забезпечення збереження обсягу видатків на дошкільну освіту в комунальних закладах дошкільної освіти територіальної громади міста Києва на рівні не менше, ніж у попередньому бюджетному періоді за рахунок цільового фонду вирівнювання з врахуванням особливості діяльності закладів дошкільної освіти	21 908 839		21 908 839
4	Здійснення заходів/реалізація проєктів з енергозбереження (формується залежно від типу заходу) та визначається у розрізі цих заходів)	2 950 000		2 950 000
5	Забезпечення надання приватному або корпоративному закладу дошкільної освіти компенсації за надання освітньої послуги дитині дошкільного віку в розмірі базового фінансового нормативу бюджетної забезпеченості	11 638 800		11 638 800
6	Забезпечення надання державної підтримки особам з особливими освітніми потребами	162 600		162 600
7	Придбання обладнання та предметів довгострокового користування	26 129 000		26 129 000
8	Проведення капітального ремонту приміщень та інших об'єктів	111 271 100		111 271 100
	Усього	623 120 339	194 682 700	817 803 039

10. Перелік місцевих / регіональних програм, що виконуються у складі бюджетної програми

№ з/п	Найменування місцевої / регіональної програми	гривень		
		Загальний фонд	Спеціальний фонд	Усього
1	2	3	4	5
1	Міська комплексна цільова програма "Освіта Києва . 2019-2023 роки"	622 748 900		622 748 900
	Усього	622 748 900	57 272 200	680 021 100
	Усього	622 748 900	57 272 200	680 021 100


11. Результативні показники бюджетної програми

№ з/п	Показники	Одиниця виміру	Джерело інформації		Усього
			Загальний фонд	Спеціальний фонд	
1	2	3	4	5	7
1	Забезпечити створення належних умов для надання на належному рівні дошкільної освіти та виховання дітей на основі базового фінансового нормативу бюджетної забезпеченості в комунальних закладах дошкільної освіти територіальної громади міста Києва	затрат			
	кількість закладів дошкільної освіти	од.		74	74
	кількість груп	од.		651	651
	всього – середньорічна кількість ставок (штатних одиниць)	од.		4 426	4 426
	- жінок	осіб		3 817	3 817
	у тому числі:	осіб		2 503	2 503

	- Група загального розвитку	осіб	Звітність установ	2 110	2 110
	- санаторних групах	осіб	Звітність установ	196	196
	- спеціальних групах	осіб	Звітність установ	43	43
	середньорічна кількість дітей передшкільного віку, що відвідують заклади дошкільної освіти, з них у:	осіб	Звітність установ	10 566	10 566
	- Групах загального розвитку	осіб	Звітність установ	8 684	8 684
	- санаторних групах	осіб	Звітність установ	905	905
	- спеціальних групах	осіб	Звітність установ	977	977
3	ефективності				
	середні витрати на 1 дитину в рік, що відвідує заклад дошкільної освіти, з них:	грн	Розрахунок	42 390	42 390
	- на 1 дівчинку	грн	Розрахунок	42 725	42 725
	- на 1 хлопчика	грн	Розрахунок	42 011	42 011
	середні витрати на 1 дитину раннього віку в рік, що відвідує заклад дошкільної освіти, з них у:	грн	Розрахунок	45 980	45 980
	- Групах загального розвитку	грн	Розрахунок	43 920	43 920
	- санаторних групах	грн	Розрахунок	57 096	57 096
	- спеціальних групах	грн	Розрахунок	96 624	96 624
	середні витрати на 1 дитину передшкільного віку в рік, що відвідує заклад дошкільної освіти, з них у:	грн	Розрахунок	41 600	41 600
	- санаторних групах	грн	Розрахунок	36 600	36 600
	- спеціальних групах	грн	Розрахунок	47 580	47 580
	Діто-дні відвідування	днів	Розрахунок	80 520	80 520
	середня наповнюваність груп	осіб	Розрахунок	1 678 950	1 678 950
4	якості			20	20
	рівень охоплення дітей дошкільною освітою	%	Розрахунок	50	50
	динаміка охоплення дітей дошкільною освітою до попереднього року	%	Розрахунок	50	50
	кількість днів відвідування	днів	Розрахунок	130	130
2	Забезпечення харчуванням дітей дошкільного віку в комунальних закладах дошкільної освіти територіальної громади міста Києва				
1	затрат	грн	Звітність установ	41 892 600	46 811 200
2	продукту	осіб	Звітність установ	12 915	12 915
	- дівчинки	осіб	Звітність установ	6 920	6 920
	- хлопчики	осіб	Звітність установ	5 995	5 995
3	ефективності				
	середні витрати на 1 дитину в рік	грн	Розрахунок	3 244	3 625
	Діто-дні харчування	грн	Розрахунок	1 678 950	1 678 950
4	якості				
	рівень охоплення дітей, які харчуються до загальної кількості дітей, що відвідують комунальні заклади дошкільної освіти	%	Розрахунок	100	100
	динаміка охоплення дітей, які харчуються до попереднього року	%	Розрахунок	100	100
	кількість днів харчування	днів	Розрахунок	130	130
3	Забезпечення наданням приватному або корпоративному закладу дошкільної освіти компенсації за надання освітньої послуги дитині дошкільного віку в розмірі базового фінансового нормативу бюджетної				
1	затрат	од.	Звітність установ	11	11
2	продукту	осіб	Звітність установ	667	667

	середні витрати на придбання одиниці побутової техніки	грн	Розрахунок	81 982	81 982
	середні витрати на придбання одиниці іншого одного обладнання (предмету)	грн	Розрахунок	69 500,45	69 500,45
4	якості				
	динаміка кількості установ, в яких здійснено оновлення матеріально-технічної бази, порівняно з минулим роком	%	Розрахунок	101,4	101,4
	рівень оновлення матеріально-технічної бази порівняно з минулим роком	%	Розрахунок	4 137,7	4 137,7
8	Проведення капітального ремонту приміщень та інших об'єктів				
1	затрат				
	обсяг видатків на капітальний ремонт приміщень та інших об'єктів, з них:	грн.;	Звітність установ	111 271 100	111 271 100
	- відновлення груп	грн.;	Звітність установ	2 780 000	2 780 000
	- капітальний ремонт інженерних мереж	грн.	Звітність установ	1 200 000	1 200 000
	- капітальний ремонт місць загального користування	грн.;	Звітність установ	4 340 000	4 340 000
	- капітальний ремонт покрівель (дахів)	грн.	Звітність установ	2 399 980	2 399 980
	- капітальний ремонт інших приміщень	грн.	Звітність установ	7 234 000	7 234 000
	- капітальний ремонт харчоблоку	грн.;	Звітність установ	5 500 000	5 500 000
	- капітальний ремонт/облаштування ігрових та спортивних майданчиків	грн.;	Звітність установ	8 153 120	8 153 120
	- капітальний ремонт інших об'єктів	грн.;	Звітність установ	79 664 000	79 664 000
	загальна площа приміщень установ (закладів)	кв.м.	Звітність установ	166 903,58	166 903,58
	площа, яка потребує капітального ремонту	кв.м.	Звітність установ	25 810	25 810
2	продукту				
	кількість установ (закладів), в яких проведено капітальний ремонт	од.;	Звітність установ	54	54
	площа, на якій проведено капітальний ремонт, з них:	кв.м.	Звітність установ	9 237	9 237
	відновлення груп	кв.м.	Звітність установ	397	397
	капітальний ремонт/облаштування ігрових та спортивних майданчиків	кв.м	Звітність установ	1 910	1 910
	капітальний ремонт місць загального користування	кв.м	Звітність установ	883	883
	капітальний ремонт покрівель (дахів)	кв.м	Звітність установ	2 479	2 479
	капітальний ремонт інших приміщень	кв.м	Звітність установ	2 582	2 582
	капітальний ремонт харчоблоку	кв.м	Звітність установ	786	786
	капітальний ремонт інженерних мереж	кв.м	Звітність установ	200	200
	кількість інших об'єктів, де проведено капітальний ремонт	од.	Звітність установ	33	33
3	ефективності				
	середні витрати на проведення відновлення груп 1 кв. м. площі	грн.;	Розрахунок	7 003	7 003
	середні витрати на проведення капітального ремонту інженерних мереж одного об'єкту	грн.	Розрахунок	6 000	6 000
	середні витрати на проведення капітального ремонту місць загального користування 1кв. м. площі	грн.;	Розрахунок	4 915	4 915
	середні витрати на проведення капітального ремонту покрівель (дахів) 1 кв. м. площі	грн.	Розрахунок	968	968
	середні витрати на проведення капітального ремонту інших приміщень 1 кв. м. площі	грн.;	Розрахунок	2 802	2 802
	середні витрати на проведення капітального ремонту харчоблоку 1 кв. м. площі	грн.;	Розрахунок	6 997	6 997
	середні витрати на проведення капітального ремонту/облаштування ігрових та спортивних майданчиків 1 кв. м. площі	грн.;	Розрахунок	4 269	4 269
	середні витрати на проведення капітального ремонту інших об'єктів	грн.			

Додаток



Відділ розпорядження голови Дніпровської районної в місті Києві державної адміністрації від 14.02.2020 № 141 (в редакції Ділового Розпорядження голови Дніпровської районної в місті Києві державної адміністрації від 08.09.2020 року № 555)

**ПАСПОРТ
бюджетної програми місцевого бюджету на 2020 рік**

1.	4300000 (код Програмної класифікації видатків та кредитування місцевого бюджету)	Дніпровська районна в місті Києві державна адміністрація (найменування головного розпорядника коштів місцевого бюджету)	37203257 (код за ЄДРПОУ)
2.	4310000 (код Програмної класифікації видатків та кредитування місцевого бюджету)	Дніпровська районна в місті Києві державна адміністрація (найменування відповідального виконавця)	37203257 (код за ЄДРПОУ)
3.	4311020 (код Програмної класифікації видатків та кредитування місцевого бюджету)	1020 (код Типової програмної класифікації видатків та кредитування місцевого бюджету)	0921 (код Функціональної класифікації видатків та кредитування бюджету)
4.	Обсяг бюджетних призначень/бюджетних асигнувань - 1 240 848 816 гривень, у тому числі загального фонду - 1 129 694 707 гривень та спеціального фонду - 111 164 109 гривень	Надання загальної середньої освіти закладами загальної середньої освіти (у тому числі з дошкільними підрозділами (відділеннями, групами)) (найменування бюджетної програми згідно з Типовою програмною класифікацією видатків та кредитування місцевого бюджету)	26000000000 (код бюджету)
5.	Підстави для виконання бюджетної програми	Закон України "Про освіту" від 05.09.2017 № 2145-VIII, Закон України "Про загальну середню освіту" від 13.05.1999 № 651-XIV зі змінами та доповненнями; Постанова КМУ "Про затвердження норм харчування у навчальних та оздоровчих закладах" від 22.11.2004 № 1591 зі змінами та доповненнями; Наказ Міністерства фінансів України від 26.08.2014 № 836 "Про деякі питання запровадження програмно-цільового методу складання та виконання місцевих бюджетів"; Рішення Київської міської ради від 18.12.18 № 467/6518 Про затвердження міської комплексної цільової програми "Освіта Києва. 2019-2023 роки"; Рішення сесії Київської міської ради від 12.12.2019 № 456/8029 "Про бюджет міста Києва на 2020 рік", Розпорядження виконавчого органу Київської міської ради (КМДА) від 21.01.2020 № 56 "Про перерозподіл видатків бюджету м. Києва, передбачених Дніпровській РДА на 2020 рік" зі змінами, Розпорядження Дніпровської районної в місті Києві державної адміністрації від 26.05.2020 № 356 "Про встановлення лімітів споживання теплової, електричної енергії, природного газу, водопостачання та водовідведення на 2020 рік для бюджетних установ, що фінансуються за рахунок бюджету міста Києва", наказ управління освіти Дніпровської районної в місті Києві державної адміністрації від 04.06.2020 № 93 "Про встановлення лімітів споживання теплової, електричної енергії, природного газу, водопостачання та водовідведення на 2020 рік для бюджетних установ, що фінансуються за рахунок бюджету міста Києва", Розпорядження виконавчого органу Київської міської ради (КМДА) від 19.08.2020 № 1246 № 1242 "Про перерозподіл видатків бюджету м. Києва, передбачених	

№ з/п	Завдання
1	Забезпечити надання відповідних послуг денними загальноосвітніми навчальними закладами
2	Забезпечення збереження енергоресурсів
3	Здійснення заходів/реалізація проектів з енергозбереження (формується залежно від типу заходу та визначається у розрізі цих заходів)
4	Придбання обладнання та предметів довгострокового користування
5	Проведення капітального ремонту приміщень та інших об'єктів
6	Забезпечити надання відповідних послуг приватними закладами загальної середньої освіти

9. Напрями використання бюджетних коштів гривень

№ з/п	Напрями використання бюджетних коштів	Загальний фонд	Спеціальний фонд	Усього
1	2	3	4	6
1	Забезпечити надання відповідних послуг денними загальноосвітніми навчальними закладами	1 030 802 307	14 086 800	1 044 889 107
2	Забезпечення збереження енергоресурсів	93 622 200	1 420 100	95 042 300
3	Здійснення заходів/реалізація проектів з енергозбереження (формується залежно від типу заходу та визначається у розрізі цих заходів)		9 250 000	9 250 000
4	Придбання обладнання та предметів довгострокового користування		55 972 008	55 972 008
5	Проведення капітального ремонту приміщень та інших об'єктів	30 435 201	30 435 201	30 435 201
6	Забезпечити надання відповідних послуг приватними закладами загальної середньої освіти	5 260 200		5 260 200
	Усього	1 129 684 707	111 164 109	1 240 848 816

10. Перелік місцевих / регіональних програм, що виконуються у складі бюджетної програми гривень

№ з/п	Найменування місцевої / регіональної програми	Загальний фонд	Спеціальний фонд	Усього
1	2	3	4	5
1	Міська комплексна цільова програма "Освіта Києва . 2019-2023 роки"	99 459 100		99 459 100
	Усього	99 459 100	33 374 300	132 833 400

11. Результативні показники бюджетної програми

№ з/п	Показники	Одиниця виміру	Джерело інформації	Загальний фонд	Спеціальний фонд	Усього
1	2	3	4	5	6	7
1	Здійснення заходів/реалізація проектів з енергозбереження (формується залежно від типу заходу та визначається у розрізі цих заходів)	3				
1	затрат					
	обсяг видатків на реалізацію заходів з утеплення приміщень, з них:					
	- заміна вікон	грн.;	Звітність установ	99 459 100		9 250 000
	- капітальний ремонт фасаду	грн.;	Звітність установ	99 459 100		750 000
	продукту	грн.;	Звітність установ			8 500 000
	кількість заходів з енергозбереження	од.;	Звітність установ			11
	площа приміщень, яку планується утеплити, з них:	кв.м.	Звітність установ			4 131
	- заміна вікон	кв.м.	Звітність установ			200
	- капітальний ремонт фасаду	кв.м.	Звітність установ			200
	рефрактивності					4 131


Обсяг річної економії бюджетних коштів на оплату комунальних послуг та енергоносіїв внаслідок реалізації заходів з енергозбереження		грн.	Розрахунок	617 005	617 005	617 005
2 Проведення капітального ремонту приміщень та інших об'єктів						
1 затрат						
Обсяг видатків на капітальний ремонт приміщень та інших об'єктів, з них:						
-	капітальний ремонт місць загального користування	грн.;	Звітність установ	30 735 201	30 735 201	30 735 201
-	капітальний ремонт покрівель (дахів)	грн.;	Звітність установ	3 680 000	3 680 000	3 680 000
-	капітальний ремонт інших приміщень	грн.;	Звітність установ	3 100 006	3 100 006	3 100 006
-	капітальний ремонт харчоблоку	грн.;	Звітність установ	8 474 000	8 474 000	8 474 000
-	капітальний ремонт/облаштування ігрових та спортивних майданчиків	грн.;	Звітність установ	11 193 407	11 193 407	11 193 407
-	капітальний ремонт інших об'єктів	грн.;	Звітність установ	422 400	422 400	422 400
	загальна площа приміщень установ (закладів)	кв.м.	Звітність установ	3 865 388	3 865 388	3 865 388
	площа, яка потребує капітального ремонту	кв.м.	Звітність установ	334 877,57	334 877,57	334 877,57
2 продукту						
	кількість установ (закладів), в яких проведено капітальний ремонт	од.;	Звітність установ	31	31	31
	площа, на якій проведено капітальний ремонт, з них:	кв.м.	Звітність установ	10 331	10 331	10 331
	капітальний ремонт/облаштування ігрових та спортивних майданчиків	кв.м.	Звітність установ	150	150	150
	капітальний ремонт місць загального користування	кв.м.	Звітність установ	883	883	883
	капітальний ремонт покрівель (дахів)	кв.м.	Звітність установ	2 100	2 100	2 100
	капітальний ремонт інших приміщень	кв.м.	Звітність установ	5 044	5 044	5 044
	капітальний ремонт харчоблоку	кв.м.	Звітність установ	2 154	2 154	2 154
	кількість інших об'єктів, де проведено капітальний ремонт	од.	Звітність установ	7	7	7
3 ефективності						
	середні витрати на проведення капітального ремонту місць загального користування 1 кв. м. площі	грн.;	Розрахунок	4 167	4 167	4 167
	середні витрати на проведення капітального ремонту покрівель (дахів) 1 кв. м. площі	грн.;	Розрахунок	1 476	1 476	1 476
	середні витрати на проведення капітального ремонту інших приміщень 1 кв. м. площі	грн.;	Розрахунок	1 680	1 680	1 680
	середні витрати на проведення капітального ремонту харчоблоку 1 кв. м. площі	грн.;	Розрахунок	5 196	5 196	5 196
	середні витрати на проведення капітального ремонту/облаштування ігрових та спортивних майданчиків 1 кв. м. площі	грн.;	Розрахунок	2 816	2 816	2 816
	середні витрати на проведення капітального ремонту однієї інших об'єктів	грн.;	Розрахунок	552 198	552 198	552 198
4 якості						
	відсоток площі, на якій проведено капітальний ремонт до площі, що потребувала капітального ремонту	%	Розрахунок	61,9	61,9	61,9

	побутова техніка	грн	Звітність установ	27 480 073	27 480 073
	інші	грн	Звітність установ	25 693 035	25 693 035
2	продукту				
	кількість установ (закладів), в яких проведено оновлення матеріально-технічної бази	од	Звітність установ	52	52
	кількість придбаного обладнання і предметів довгострокового користування (у розрізі їх видів)	од	Звітність установ	432	432
	оргтехніка	од	Звітність установ	118	118
	побутова техніка	од	Звітність установ	109	109
	інші	од	Звітність установ	205	205
3	ефективності				
	середні витрати на придбання одиниці оргтехніки	грн	Розрахунок	23 719,49	23 719,49
	середні витрати на придбання одиниці побутової техніки	грн	Розрахунок	252 110,76	252 110,76
	середні витрати на придбання одиниці одного обладнання (предмету)	грн	Розрахунок	125 331,87	125 331,87
4	якості				
	динаміка кількості установ, в яких здійснено оновлення матеріально-технічної бази, порівняно з минулим роком	%	Розрахунок	113,333	113,333
	рівень оновлення матеріально-технічної бази порівняно з минулим роком	%	Розрахунок	207,8	207,8
4	забезпечити надання відповідних послуг денними загальноосвітніми навчальними закладами				
1	затрат				
	кількість закладів	од	Звітність установ	53	53
	кількість класів	од	Звітність установ	1 292	1 292
	середньорічна кількість ставок педагогічного персоналу	од	Звітність установ	3 310,53	3 310,53
	середньорічна кількість штатних одиниць адміністративного персоналу, за умовою оплати віднесених до педагогічного персоналу	од	Звітність установ	673,57	673,57
	середньорічна кількість штатних одиниць спеціалістів	од	Звітність установ	388,5	388,5
	середньорічна кількість штатних одиниць робітників	од	Звітність установ	1 369,57	1 369,57
	всього - середньорічна кількість ставок (штатних одиниць)	од	Звітність установ	5 742,17	5 742,17
	всього середньорічна кількість працівників, з них:	осіб	Звітність установ	4 186	4 186
	- жінок	осіб	Звітність установ	3 629	3 629
	- чоловіків	осіб	Звітність установ	557	557
2	продукту				
	середньорічна кількість учнів, з них:	осіб	Звітність установ	35 861	35 861
	- дівчата	осіб	Звітність установ	17 407	17 407
	- хлопці	осіб	Звітність установ	18 454	18 454
	середньорічна кількість дітей дошкільного віку в школах-дитячих садках, з них:	осіб	Звітність установ	754	754
	- дівчинки	осіб	Звітність установ	368	368
	- хлопчики	осіб	Звітність установ	386	386
3	ефективності				
	середні витрати на 1 учня (дитину), з них:	гривень	Розрахунок	28 152	28 152
	- на 1 дівчину	гривень	Розрахунок	28 152	28 152
	- на 1 хлопця	гривень	Розрахунок	28 152	28 152
	діти-діти відвідування	днів	Звітність установ	5 492 250	5 492 250
	середня наповнюваність класів	осіб	Розрахунок	28	28
	кількість учнів на 1 педагога (вчителя)	осіб	Розрахунок	9	9
	забезпеченість місцею в розрахунку на 1 учня	кв. м	Розрахунок	6,1	6,1

5 Забезпечення збереження енергоресурсів						
1	затрат					
	обсяг видатків на оплату енергоносіїв та комунальних послуг всього, з них на оплату:	грн.	Звітність установ	93 622 200	1 420 100	95 042 300
	теплостачання	грн.	Звітність установ	67 356 100	787 800	68 143 900
	водопостачання	грн.	Звітність установ	5 412 500	275 600	5 688 100
	електроенергії	грн.	Звітність установ	19 657 900	341 000	19 998 900
	природного газу	грн.	Звітність установ	30 700	1 800	32 500
	оплата інших енергоносіїв та ін ком послуг	грн.	Звітність установ	820 000	13 900	833 900
	енергосервіс	грн.	Звітність установ	345 000		345 000
	загальна площа приміщень	кв.м	Звітність установ	334 877,57		334 877,57
	опалювальна площа приміщень	кв.м	Звітність установ	334 877,57		334 877,57
2	продукту					
	обсяг споживання енергоресурсів, натуральні одиниці, в тому числі:		Звітність установ			
	теплостачання	тис Гкал	Розрахунок	40,975		40,975
	водопостачання	тис. куб. м.	Розрахунок	243,448		243,448
	електроенергії	тис кВт год	Розрахунок	6 060,184		6 060,184
	природного газу	тис.куб.м	Звітність установ	2,497		2,497
3	ефективності					
	середнє споживання комунальних послуг та енергоносіїв в тому числі:		Розрахунок			
	теплостачання	Гкал на 1 м кв. опал пл.	Розрахунок	0,122		0,122
	водопостачання	куб м на 1 м кв. заг пл.	Розрахунок	0,727		0,727
	електроенергії	кВт год на 1 м кв. заг пл	Розрахунок	18,097		18,097
	природного газу	куб м на 1 м кв. заг пл.	Розрахунок	0,007		0,007
4	якості					
	річна економія витрачання енергоресурсів в натуральному виразі:	%	Розрахунок			
	- теплостачання	%	Розрахунок	1		1
	- водопостачання	%	Розрахунок	1		1

кількість закладів	од	Звітність установ	5	5
2 продукту				
середньорічна кількість учнів, з них:	осіб	Звітність установ	668	668
3 ефективності				
середні витрати на 1 учня (дитину), з них:	гривень	Розрахунок	7 875	7 875

Начальник фінансового управління




(підпис)

Вячеслав ЛАВРОВ

(ініціали та прізвище)

Додаток



Відділ розпорядження голови Дніпровської районної в місті Києві організації державної адміністрації діловодства
 Відділ розпорядження голови Дніпровської районної в місті Києві державної адміністрації від 08.09.2020 року № 555

**ПАСПОРТ
 бюджетної програми місцевого бюджету на 2020 рік**

<p>1. 4300000 (код Програмої класифікації видатків та кредитування місцевого бюджету)</p>	<p>Дніпровська районна в місті Києві державна адміністрація (найменування головного розпорядника коштів місцевого бюджету)</p>	<p>37203257 (код за ЄДРПОУ)</p>
<p>2. 430000 (код Програмої класифікації видатків та кредитування місцевого бюджету)</p>	<p>Дніпровська районна в місті Києві державна адміністрація (найменування відповідального виконавця)</p>	<p>37203257 (код за ЄДРПОУ)</p>
<p>3. 4313104 (код Програмої класифікації видатків та кредитування місцевого бюджету)</p>	<p>3104 (код Типової програмої класифікації видатків та кредитування місцевого бюджету)</p> <p>1020 (код Функціональної класифікації видатків та кредитування бюджету)</p>	<p>26000000000 (код бюджету)</p>

Забезпечення соціальними послугами за місцем проживання громадян, які не здатні до самообслуговування у зв'язку з похилим віком, хворобою, інвалідністю
 (найменування бюджетної програми згідно з Типовою програмою класифікацією видатків та кредитування місцевого бюджету)

4. Обсяг бюджетних призначень/бюджетних асигнувань - 32 114 700 гривень, у тому числі загального фонду - 30 049 700 гривень та спеціального фонду - 2 065 000 гривень

5. Підстави для виконання бюджетної програми

Конституція України, Бюджетний кодекс України, Закон України від 19.06.2003 №966-IV "Про соціальні послуги", Постанова Кабінету Міністрів України від 29.12.2009 № 1417 "Деякі питання діяльності територіальних центрів соціального обслуговування (надання соціальних послуг)", Наказ Міністерства фінансів України від 26.08.2014 №836 "Про деякі питання запровадження програмно-цільового методу складання та виконання місцевих бюджетів", Рішення Київської міської ради від 12.12.2019 №456/8029 "Про бюджет міста Києва на 2020 рік", Рішення Київської міської ради від 26.03.2020 №907/9077 "Про внесення змін до рішення Київської міської ради від 12.12.2019 №456/8029 "Про бюджет міста Києва на 2020 рік", Розпорядження КМДА № 1246 від 19.08.2020 "Про перерозподіл видатків бюджету міста Києва, передбачених рішенням Київської міської ради від 12.12.2019 №456/8029 "Про бюджет міста Києва на 2020 рік".

8. Завдання бюджетної програми

№ з/п	Завдання
1	Забезпечення соціальними послугами за місцем проживання громадян, які не здатні до самообслуговування у зв'язку з похилим віком, хворобою, інвалідністю, а також громадян, які перебувають у складних життєвих обставинах
2	Забезпечення збереження енергоресурсів
3	Забезпечення проведення капітального ремонту та придбання обладнання та предметів довгострокового користування для утримання в належному стані установ соціального захисту

9. Напрями використання бюджетних коштів

гривень

№ з/п	Напрями використання бюджетних коштів	Загальний фонд	Спеціальний фонд	Усього
1	2	3	4	6
1	Забезпечення соціальними послугами за місцем проживання громадян, які не здатні до самообслуговування у зв'язку з похилим віком, хворобою, інвалідністю, а також громадян, які перебувають у складних життєвих обставинах	29 235 800		29 235 800
2	Забезпечення збереження енергоресурсів	813 900		813 900
3	Забезпечення проведення капітального ремонту та придбання обладнання та предметів довгострокового користування для утримання в належному стані установ соціального захисту	2 065 000		2 065 000
	Усього	30 049 700	2 065 000	32 114 700

10. Перелік місцевих / регіональних програм, що виконуються у складі бюджетної програми

гривень

№ з/п	Найменування місцевої / регіональної програми	Усього	Загальний фонд	Спеціальний фонд	Усього
1	2	3	4	5	6
	Усього				


11. Результативні показники бюджетної програми

№ з/п	Показники	Одиниця виміру	Джерело інформації	Загальний фонд	Спеціальний фонд	Усього
1	2	3	4	5	6	7
1	Забезпечення соціальними послугами за місцем проживання громадян, які не здатні до самообслуговування у зв'язку з похилим віком, хворобою, інвалідністю, а також громадян, які перебувають у складних життєвих обставинах					
1	затрат					
	кількість установ	од.	Звітність установ	1		
	кількість відділень	од.	Звітність установ	6		
	кількість штатних одиниць	од.	Звітність установ	219,00		219,00
	кількість штатних одиниць, у тому числі професіоналів, фахівців та робітників, які надають соціальні послуги, од.	од.	Звітність установ	159,00		159,00
2	продукту					
	чисельність осіб, які потребують соціального обслуговування (надання соціальних послуг), осіб	осіб	Звітність установ	5 800		5 800
	чисельність осіб, забезпечених соціальним обслуговуванням (наданням соціальних послуг), осіб	осіб	Звітність установ	5 590		5 590
	у тому числі з У групою рухової активності, осіб	осіб	Звітність установ	210		210

	чисельність обслуговуваних на 1 платну одиницю професіонала, фахівця та робітника, які надають соціальні послуги	осіб	Розрахунок	35	35
	середні витрати на соціальне обслуговування (надання соціальних послуг) 1 особи територіальним центром, за винятком стаціонарних відділень, на рік	гривень	Розрахунок	5 041	5 041
4	якості				
	відсоток осіб, охоплених соціальним обслуговуванням, до загальної чисельності осіб, які потребують соціальних послуг, %	%	Розрахунок	100	100
2	Забезпечення збереження енергоресурсів				
1	затрат				
	Обсяг видатків на оплату енергоносіїв та комунальних послуг всього	грн.	Звітність установ	813 900	813 900
	на оплату теплопостачання	грн.	Звітність установ	709 900	709 900
	на оплату водопостачання	грн.	Звітність установ	14 100	14 100
	на оплату електроенергії	грн.	Звітність установ	89 900	89 900
	загальна площа приміщень	кв.м	Звітність установ	1 374,9	1 374,9
	опалювальна площа приміщень	кв.м	Звітність установ	1 374,9	1 374,9
2	продукту				
	Обсяг споживання енергоресурсів, натуральні одиниці, в тому числі		Звітність установ		
	теплопостачання	тис. Гкал.	Звітність установ	0,36	0,36
	водопостачання	тис. куб. м.	Звітність установ	0,624	0,624
	електроенергії	тис кВт год	Звітність установ	32,4	32,4
3	ефективності				
	Середнє споживання комунальних послуг та енергоносіїв, в тому числі		Розрахунок		
	теплопостачання	Гкал на 1 м кв. опал пл.	Розрахунок	0,262	0,262
	водопостачання	куб м на 1 м кв. заг пл.	Розрахунок	0,454	0,454
	електроенергії	кВт год на 1 м кв. заг пл	Розрахунок	23,565	23,565
4	якості				
	Річна економія витрачання енергоресурсів в натуральному виразі	%	Розрахунок		
	теплопостачання	%	Розрахунок	1	1
	водопостачання	%	Розрахунок	1	1
	електроенергії	%	Розрахунок	1	1
	Обсяг річної економії бюджетних коштів, отриманої від проведення заходів, що призводять до збереження та економії енергоресурсів (води, тепла, електроенергії тощо) всього	грн.	Розрахунок	8 139	8 139
3	Забезпечення проведення капітального ремонту та придбання обладнання та предметів довгострокового користування для утримання в належному стані установ соціального захисту				
1	затрат				
	Вартість проведення капітального ремонту	грн.	Звітність установ	1 334 500	1 334 500
	Вартість придбання обладнання та предметів довгострокового користування	грн.	кошторис	730 500	730 500
	- оргтехніка	грн.	Звітність установ	564 500	564 500
	- меблі	грн.	Звітність установ	22 000	22 000
	- інше обладнання	грн.	Звітність установ	144 000	144 000
2	продукту				
	площа ремонтних робіт, кв. м.	кв.м.	Звітність установ	592	592
	Кількість обладнання та предметів довгострокового користування, яке планується придбати	од	Звітність установ	48	48
	- оргтехніка	од	Звітність установ	25	25
	- меблі	од	Звітність установ		

Відсоток відремонтованих площ до загальної площі установи, що потребує ремонту	%	Розрахунок	100	100
Динаміка кількості придбаного обладнання та предметів довгострокового користування в порівнянні з попереднім періодом	од	Розрахунок	100	100
- ортехніка	од	Розрахунок	100	100
- меблі	од	Розрахунок	100	100
- інше обладнання	од	Розрахунок	100	100

Начальник фінансового управління




(підпис)

Вячеслав ЛАВРОВ
(ініціали/ініціал, прізвище)

Додаток

до розпорядження голови Дніпровської районної в місті Києві
Відділ державної адміністрації від 14.02.2020 № 141 (в редакції
організаційно-методичної комісії Дніпровської районної в місті Києві
діловодства розпорядження голови Дніпровської районної в місті Києві
державної адміністрації від 08.09.2020 року № 555)



**ПАСПОРТ
бюджетної програми місцевого бюджету на 2020 рік**

1.	43000000 (код Програмої класифікації видатків та кредитування місцевого бюджету)	Дніпровська районна в місті Києві державна адміністрація (найменування головного розпорядника коштів місцевого бюджету)	37203257 (код за ЄДРПОУ)
2.	43100000 (код Програмої класифікації видатків та кредитування місцевого бюджету)	Дніпровська районна в місті Києві державна адміністрація (найменування відповідального виконавця)	37203257 (код за ЄДРПОУ)

3.	43131111 (код Програмої класифікації видатків та кредитування місцевого бюджету)	3111 (код Типової програмої класифікації видатків та кредитування місцевого бюджету)	1040 (код Функціональної класифікації видатків та кредитування бюджету)	26000000000 (код бюджету)
----	---	---	--	------------------------------

4. **Обсяг бюджетних призначень/бюджетних асигнувань - 2 591 400 гривень, у тому числі загального фонду - 442 400 гривень та спеціального фонду - 2 149 000 гривень**
5. **Підстави для виконання бюджетної програми**
Конституція України; Бюджетний кодекс України, Постанова Кабінету Міністрів України від 26.04.2002 №564 "Про затвердження Положення про дитячий будинок сімейного типу"; Постанова Кабінету Міністрів України від 26.04.2002 №565 "Про затвердження Положення про прийомну сім'ю"; Наказ Міністерства фінансів України від 26.08.2014 №836 "Про деякі питання запровадження програмно-цільового методу складання та виконання місцевих бюджетів", Рішення Київської міської ради від 18.12.2018 № 473/6524 "Про затвердження міської цільової програми «Діти. Сім'я. Столиця на 2019-2021 роки», Рішення Київської міської ради від 12.12.2019 №456/8029 "Про бюджет міста Києва на 2020 рік", Розпорядження КМДА № 1242 від 19.08.2020 "Про перерозподіл видатків бюджету міста Києва, передбачених Дніпровським районним в місті Києві державній адміністрації на 2020 рік"

6.	Цілі державної політики, на досягнення яких спрямована реалізація бюджетної програми			
№ з/п	Цілі державної політики			
1	Забезпечення належних умов для виховання та розвитку дітей-сиріт і дітей, позбавлених батьківського піклування, в дитячих будинках сімейного типу та прийомних сім'ях			


гривень

№ з/п	Напрями використання бюджетних коштів	Загальний фонд	Спеціальний фонд	Усього
		3	4	6
1	Надання щорічної додаткової фінансової допомоги дитячим будинкам сімейного типу для вирішення матеріально-побутових проблем	60 000	60 000	120 000
2	Створення нових дитячих будинків сімейного типу	382 400	2 089 000	2 471 400
	Усього	442 400	2 149 000	2 591 400

11. Результативні показники бюджетної програми

№ з/п	Показники	Одиниця виміру	Джерело інформації		Спеціальний фонд	Усього
			4	5		
1	Надання щорічної додаткової фінансової допомоги дитячим будинкам сімейного типу для вирішення матеріально-побутових проблем	грн.	Рішення Київради	60 000	60 000	120 000
2	Створення нових дитячих будинків сімейного типу	грн.	Рішення Київради	30 000	30 000	60 000
3	Кількість отримувачів допомоги, дитячі будинки сімейного типу	будинок сімейного типу	Звітність установ	2		2
4	Кількість витрат на один будинок	грн	Розрахунок	30 000	30 000	60 000
5	Кількість витрат на один дитячий будинок сімейного типу	%	Розрахунок	-4	-4	-4
6	Динаміка витрат на один дитячий будинок сімейного типу					
7	Створення нових дитячих будинків сімейного типу					
8	обсяг фінансових ресурсів на створення нових дитячих будинків сімейного типу	грн.	Рішення КМР, Розпорядження КМДА	382 400	2 089 000	2 471 400
9	видатки на проведення ремонтних робіт	грн.	Рішення КМР, Розпорядження КМДА	382 400	1 500 000	1 500 000
10	видатки на придбання предметів, обладнання та меблів	грн.	Рішення КМР, Розпорядження КМДА	382 400	589 000	971 400
11	продукту	од.	Звітність установ	1		1
12	кількість створених дитячих будинків сімейного типу	од.	Звітність установ	7		7
13	кількість дітей-сиріт і дітей, позбавлених батьківського піклування, які БУДУТЬ виховуватись в сімейному оточенні	м.кв.	Звітність установ	362	362	362
14	загальна площа відремонтованих приміщень для дитячих будинків сімейного типу	грн.	Розрахунок	382 400	2 089 000	2 471 400
15	ефективності	грн.	Розрахунок		4 144	4 144
16	середні витрати на створення одного дитячого будинку сімейного типу	грн.	Розрахунок		84 143	138 771
17	середня вартість ремонту 1 кв. м. приміщення для дитячого будинку сімейного типу	грн	Розрахунок	54 628	84 143	138 771
18	середні витрати на 1 дитину на придбання предметів, обладнання та меблів для	грн	Розрахунок			

Додаток



Відділ розпорядження голови Дніпровської районної в місті Києві
органі державної адміністрації від 14.02.2020 № 141 (в редакції
ділового розпорядження голови Дніпровської районної в місті Києві
державної адміністрації від 08.09.2020 року № 555)

**ПАСПОРТ
бюджетної програми місцевого бюджету на 2020 рік**

1.	4300000 (код Програмної класифікації видатків та кредитування місцевого бюджету)	Дніпровська районна в місті Києві державна адміністрація (найменування головного розпорядника коштів місцевого бюджету)	37203257 (код за ЄДРПОУ)
2.	4310000 (код Програмної класифікації видатків та кредитування місцевого бюджету)	Дніпровська районна в місті Києві державна адміністрація (найменування відповідального виконавця)	37203257 (код за ЄДРПОУ)
3.	4313121 (код Програмної класифікації видатків та кредитування місцевого бюджету)	Утримання та забезпечення діяльності центрів соціальних служб для сім'ї, дітей та молоді (найменування бюджетної програми згідно з Типовою програмною класифікацією видатків та кредитування місцевого бюджету)	26000000000 (код бюджету)

4. Обсяг бюджетних призначень/бюджетних асигнувань - 5 913 000 гривень, у тому числі загального фонду - 5 228 000 гривень та спеціального фонду - 685 000 гривень

5. Підстави для виконання бюджетної програми

- Декларація від 15.12.1992 №2859-XII "Про загальні засади державної молодіжної політики в Україні";
- Закон України від 05.02.1993 №2998 XII "Про сприяння соціальному становленню та розвитку молоді в Україні";
- Закон України від 01.12.1998 №281-XIV "Про молодіжні та громадські організації";
- Закон України від 21.06.2001 №2558-III "Про соціальну роботу з сім'ями, дітьми та молоддю";
- Закон України від 19.06.2003 №966-IV "Про соціальні послуги";
- Наказ Міністерства фінансів України від 26.08.2014 № 836 «Про деякі питання запровадження програмно-цільового методу складання та виконання місцевих бюджетів»;
- Рішення Київської міської ради від 18.12.2018 №473/6524 "Про затвердження міської цільової програми "Діти. Сім'я. Столиця на 2019-2021 роки";
- Рішення Київської міської ради від 12.12.2019 №456/8029 "Про бюджет міста Києва на 2020 рік";

8. Завдання бюджетної програми

Завдання	
№ з/п	
1	Надання соціальних послуг дітям, молоді та сім'ям, які опинились у складних обставинах та потребують сторонньої допомоги
2	Забезпечення збереження енергоресурсів
3	Придбання обладнання і предметів довгострокового користування
4	Проведення капітального ремонту

9. Напрями використання бюджетних коштів

гривень

№ з/п	Напрями використання бюджетних коштів	Загальний фонд	Спеціальний фонд	Усього
	2	3	4	6
1	Надання соціальних послуг дітям, молоді та сім'ям, які опинились у складних обставинах та потребують сторонньої допомоги	5 090 800		5 090 800
2	Забезпечення збереження енергоресурсів	137 200		137 200
3	Придбання обладнання і предметів довгострокового користування		85 000	85 000
4			600 000	600 000
	Усього	5 228 000	685 000	5 913 000

10. Перелік місцевих / регіональних програм, що виконуються у складі бюджетної програми

гривень

№ з/п	Найменування місцевої / регіональної програми	Загальний фонд	Спеціальний фонд	Усього
	2	3	4	5
1	Міська цільова програма "Діти. Сім'я. Столиця на 2019-2021 роки"	5 228 000	685 000	5 913 000
	Усього	5 228 000	685 000	5 913 000

11. Результативні показники бюджетної програми

№ з/п	Показники	Одиниця виміру	Джерело інформації	Загальний фонд	Спеціальний фонд	Усього
	2	3	4	5	6	7
1	Надання соціальних послуг дітям, молоді та сім'ям, які опинились у складних обставинах та потребують сторонньої допомоги					
1	затрат					
	кількість центрів соціальних служб для сім'ї, дітей та молоді	од.	Звітність установ	1		1
	кількість штатних працівників центрів	осіб	Звітність установ	32		32
	загальна площа приміщень	кв.м.	Звітність установ	349,3		349,3
2	продукту					
	кількість соціальних послуг, які надані центрами соціальних служб для сім'ї, дітей та молоді	од.	Звітність установ	26 400		26 400
	кількість сімей з дітьми, осіб, які опинилися в складних життєвих обставинах, яким надано соціальні послуги	од.	Звітність установ	750		750
	кількість сімей з дітьми, які опинилися у складних життєвих обставинах, яким надано соціальні послуги	од.	Звітність установ	820		820
	кількість осіб, які опинилися у складних життєвих обставинах, яким надано соціальні послуги	осіб	Звітність установ	70		70
	кількість соціальних послуг наданих приючним сім'ям, дитячим будинкам (сирітсько-опікунські сім'ї), які перебувають в складних обставинах					


	середні витрати на здійснення соціального супроводу	грн	Розрахунок	11 580	11 580
	середні витрати на надання однієї соціальної послуги	грн	Розрахунок	193	193
4	якості				
	кількість підготовлених кандидатів у олімпіади, піклувальники, прийомні батьки та батьки-вихователі, які пройшли підготовку та стали прийомними батьками або батьками-вихователями	осіб	Розрахунок	2	2
	кількість підготовлених прийомних батьків, батьків-вихователів, які пройшли навчання з метою підвищення їх виховного потенціалу	осіб	Розрахунок	6	6
	динаміка кількості осіб, яким надано соціальні послуги, порівняно з минулим роком	%	Розрахунок	100	100
	динаміка кількості сімей та осіб, які перебувають у складних життєвих обставинах, знятих з соціального супроводу з позитивним результатом, порівняно з минулим роком	%	Розрахунок	100	100
2	Забезпечення збереження енергоресурсів				
1	затрат				
	обсяг видатків на оплату енергоносіїв та комунальних послуг всього,	грн.	Звітність установ	137 200	137 200
	теплостачання	грн.	Звітність установ	79 900	79 900
	водопостачання	грн.	Звітність установ	1 900	1 900
	електроенергії	грн.	Звітність установ	55 400	55 400
	загальна площа приміщень	кв.м.	Звітність установ	349,3	349,3
	опалювальна площа приміщень	кв.м.	Звітність установ	349,3	349,3
2	продукту				
	обсяг споживання енергоресурсів, натуральні одиниці, в тому числі:		Звітність установ		
	теплостачання	тис. Гкал.	Звітність установ	0,041	0,041
	водопостачання	тис.куб.м	Звітність установ	0,08	0,08
	електроенергії	тис кВт год	Звітність установ	20	20
3	ефективності				
	середнє споживання комунальних послуг та енергоносіїв, в тому числі:		Розрахунок		
	теплостачання	Гкал на 1 м кв. опал пл.	Розрахунок	0,117	0,117
	водопостачання	куб м на 1 м кв. заг пл.	Розрахунок	0,229	0,229
	електроенергії	кВт год на 1 м кв. заг пл	Розрахунок	57,257	57,257
4	якості				
	річна економія витрачання енергоресурсів в натуральному виразі:		Розрахунок		
	теплостачання	%	Розрахунок	1	1
	водопостачання	%	Розрахунок	1	1
	електроенергії	%	Розрахунок	1	1
	обсяг річної економії бюджетних коштів, отриманої від проведення заходів, що приводять до збереження та економії енергоресурсів (води, тепла, електроенергії тощо) всього,	грн.	Розрахунок	1 372	1 372
3	Придбання обладнання і предметів довгострокового користування				
1	затрат				
	обсяг видатків для придбання обладнання та предметів довгострокового користування (у розрізі їх видів)	грн.	Звітність установ	85 000	85 000
	оргтехніка	грн.	Звітність установ	85 000	85 000

Динаміка кількості установ, в яких здійснено оновлення матеріально-технічної бази, порівняно з минулим роком	%	Розрахунок	100	100
Рівень оновлення матеріально-технічної бази, порівняно з минулим роком	%	Розрахунок	100	100
4				
1 затрат				
загальна площа приміщень	кв. м.	Звітність установ	349,3	349,3
Обсяг видатків на капітальний ремонт закладів молодіжної політики, з них:	грн.	Звітність установ	600 000	600 000
капітальний ремонт приміщень	грн.	Звітність установ	300 000	300 000
капітальний ремонт вхідної групи	грн.	Звітність установ	50 000	50 000
капітальний ремонт санвузлів	грн.	Звітність установ	250 000	250 000
кількість закладів, які потребують капітального ремонту	од.	Звітність установ	1	1
Площа, яка потребує проведення капітального ремонту, з них:	м.кв.	Звітність установ	349,3	349,3
капітального ремонту приміщень	м.кв.	Звітність установ	331,8	331,8
капітального ремонту вхідної групи	м.кв.	Звітність установ	6,7	6,7
капітального ремонту санвузлів	м.кв.	Звітність установ	10,8	10,8
капітального ремонту санвузлів	м.кв.	Звітність установ	6,7	6,7
2 продукту				
Площа, на якій планується проведення капітального ремонту, з них:	м.кв.	Звітність установ	349,3	349,3
капітального ремонту приміщень	м.кв.	Звітність установ	331,8	331,8
капітального ремонту вхідної групи	м.кв.	Звітність установ	6,7	6,7
капітального ремонту санвузлів	м.кв.	Звітність установ	10,8	10,8
Кількість закладів, в яких планується провести капітальний ремонт	од.	Звітність установ	1	1
3 ефективності				
Середні витрати на проведення капітального ремонту приміщень 1 кв.м. площі	грн.	Розрахунок	904	904
Середні витрати на проведення капітального ремонту вхідної групи 1 кв.м. площі	грн.	Розрахунок	4 630	4 630
Середні витрати на проведення капітального ремонту санвузлів 1 кв.м. площі	грн.	Розрахунок	37 313	37 313
4 якості				
відсоток кількості закладів, в яких проведено капремонт, до кількості закладів, що потребують ремонту	%	Розрахунок	100	100
відсоток площі, на якій проведено капремонт, до площі, що потребує ремонту	%	Розрахунок	100	100


Начальник фінансового управління

Вячеслав ЛАВРОВ

(ініціали/ініціал, прізвище)



(підпис)



Додаток

Відділо розпорядження голови Дніпропетровської районної в місті Києві державної адміністрації від 14.02.2020 № 141 (в редакції Дішоводської розпорядження голови Дніпропетровської районної в місті Києві державної адміністрації від 08.09.2020 року № 555)

ПАСПОРТ

бюджетної програми місцевого бюджету на 2020 рік

1.	4300000 (код Програмої класифікації видатків та кредитування місцевого бюджету)	Дніпровська районна в місті Києві державна адміністрація (найменування головного розпорядника коштів місцевого бюджету)	37203257 (код за ЄДРПОУ)
2.	4310000 (код Програмої класифікації видатків та кредитування місцевого бюджету)	Дніпровська районна в місті Києві державна адміністрація (найменування відповідального виконавця)	37203257 (код за ЄДРПОУ)
3.	4316083 (код Програмої класифікації видатків та кредитування місцевого бюджету)	6083 (код Типової програмої класифікації видатків та кредитування місцевого бюджету)	0610 (код Функціональної класифікації видатків та кредитування бюджету)
		Проектні, будівельно-ремонтні роботи, придбання житла та приміщень для розвитку сімейних та інших форм виховання, наближених до сімейних, та забезпечення житлом дітей-сиріт, дітей, позбавлених батьківського піклування, осіб з їх числа (найменування бюджетної програми згідно з Типовою програмою класифікацією видатків та кредитування місцевого бюджету)	26000000000 (код бюджету)

4. Обсяг бюджетних призначень/бюджетних асигнувань - 8 410 000 гривень, у тому числі загального фонду - 0 гривень та спеціального фонду - 8 410 000 гривень

5. Підстави для виконання бюджетної програми

Конституція України; Бюджетний кодекс України; наказ Міністерства фінансів України від 26.08.2014 №836 "Про деякі питання запровадження програмно-цільового методу складання та виконання місцевих бюджетів"; рішення Київської міської ради від 12.12.2019 №456/8029 "Про бюджет міста Києва на 2020 рік"; розпорядження виконавчого органу Київської міської ради (Київської міської державної адміністрації) від 20.08.2020 №1262 "Про перерозподіл видатків бюджету міста Києва передбачених Дніпропетровській районній в місті Києві державній адміністрації на 2020 рік".

7. Мета бюджетної програми

Забезпечення розвитку інфраструктури території

8. Завдання бюджетної програми

№ з/п	Завдання
1	РЕКОНСТРУКЦІЯ ЧАСТИНИ БУДИНКУ №4 НА БУЛЬВАРІ ЯРОСЛАВА ГАШЕКА У ДНІПРОВСЬКОМУ РАЙОНІ М. КИЄВА ПІД СОЦІАЛЬНІ КВАРТИРИ ЦЕНТРУ СОЦІАЛЬНОЇ ПІДТРИМКИ ДІТЕЙ ТА СІМЕЙ
2	РЕКОНСТРУКЦІЯ ЧАСТИНИ БУДИНКУ НА БУЛЬВАРІ Я. ГАШЕКА, 4 У ДНІПРОВСЬКОМУ РАЙОНІ М. КИЄВА ПІД ДІТЯЧИЙ БУДИНОК СІМЕЙНОГО ТИПУ

9. Напрями використання бюджетних коштів

№ з/п	Напрями використання бюджетних коштів	гривень		
		Загальний фонд	Спеціальний фонд	Усього
1	2	3	4	6
1	РЕКОНСТРУКЦІЯ ЧАСТИНИ БУДИНКУ №4 НА БУЛЬВАРІ ЯРОСЛАВА ГАШЕКА У ДНІПРОВСЬКОМУ РАЙОНІ М. КИЄВА ПІД СОЦІАЛЬНІ КВАРТИРИ ЦЕНТРУ СОЦІАЛЬНОЇ ПІДТРИМКИ ДІТЕЙ ТА СІМЕЙ	8 400 000		8 400 000
2	РЕКОНСТРУКЦІЯ ЧАСТИНИ БУДИНКУ НА БУЛЬВАРІ Я. ГАШЕКА, 4 У ДНІПРОВСЬКОМУ РАЙОНІ М. КИЄВА ПІД ДІТЯЧИЙ БУДИНОК СІМЕЙНОГО ТИПУ	10 000		10 000
	Усього	8 410 000		8 410 000

10. Перелік місцевих / регіональних програм, що виконуються у складі бюджетної програми


№ з/п	Найменування місцевої / регіональної програми	гривень		
		Загальний фонд	Спеціальний фонд	Усього
1	2	3	4	5
	Усього			

11. Результативні показники бюджетної програми

№ з/п	Показники	Одиниця виміру	Джерело інформації		Усього
			3	4	
1	2	3	4	5	7
1	РЕКОНСТРУКЦІЯ ЧАСТИНИ БУДИНКУ №4 НА БУЛЬВАРІ ЯРОСЛАВА ГАШЕКА У ДНІПРОВСЬКОМУ РАЙОНІ М. КИЄВА ПІД СОЦІАЛЬНІ КВАРТИРИ ЦЕНТРУ СОЦІАЛЬНОЇ ПІДТРИМКИ ДІТЕЙ ТА СІМЕЙ	1 затрат			
	Загальна кошторисна вартість, в тому числі	грн.	Кошторисна документація	8 477 000	8 477 000
	Витрати на будівельні роботи	грн.	Кошторисна документація	3 593 543	3 593 543
	Витрати на устаткування, меблі та інвентар	грн.	Кошторисна документація	1 005 303	1 005 303
	Інші витрати	грн.	Кошторисна документація	3 878 154	3 878 154
	Витрати на будівельні роботи в іншому порядку	грн.			

Строк реалізації об'єкта	міс.	Кошторисна документація	59	59
3 ефективності				
Середні витрати на облаштування однієї квартири	грн.	Розрахунок	1 211 000	1 211 000
Середні витрати на облаштування 1 м.кв. квартир	грн.	Розрахунок	22 249	22 249
Середні витрати на облаштування 1 м.кв. квартир в поточному періоді	грн.	Розрахунок	22 047	22 047
4 якості				
Рівень готовності об'єкта	%	Розрахунок	100	100
Рівень готовності проектної документації	%	Розрахунок	100	100
2 РЕКОНСТРУКЦІЯ ЧАСТИНИ БУДИНКУ НА БУЛЬВАРІ Я. ГАШЕКА, 4 У ДНІПРОВСЬКОМУ РАЙОНІ М. КИЄВА ПІД ДИТЯЧИЙ БУДИНОК СІМЕЙНОГО ТИПУ				
1 затрат				
Загальна кошторисна вартість, в тому числі	грн.	Кошторисна документація	2 000 788	2 000 788
Витрати на будівельні роботи	грн.	Кошторисна документація	682 295	682 295
Витрати на устаткування та інвентар	грн.	Кошторисна документація	900 426	900 426
Витрати на будівельні роботи в поточному році	грн.	Рішення КМР, Розпорядження КМДА	10 000	10 000
Вартість проектних робіт	грн.	Кошторисна документація	60 000	60 000
в т.ч. в поточному періоді	грн.	Рішення КМР, Розпорядження КМДА	10 000	10 000
2 продукту				
Кількість житлових кімнат, які планується облаштувати	од.	Кошторисна документація	4	4
Загальна площа квартир	м.кв.	Кошторисна документація	113,3	113,3
Строк реалізації об'єкта	міс.	Кошторисна документація	83	83
3 ефективності				
Середні витрати на облаштування однієї кімнати	грн.	Розрахунок	500 197	500 197
Середні витрати на облаштування 1 м.кв. квартири	грн.	Розрахунок	17 659	17 659
Середні витрати на облаштування 1 м.кв. квартири в поточному періоді	грн.	Розрахунок	88,26	88,26
4 якості				
Рівень готовності проектної документації	%	Розрахунок	100	100

Начальник фінансового управління




(підпис)

Вячеслав ЛАВРОВ

(ініціалініціал, прізвище)

Додаток

до розпорядження голови Дніпровської районної в місті Києві
Відділу державної адміністрації від 14.02.2020 № 141 (в редакції
організації розпорядження голови Дніпровської районної в місті Києві
літловодів державної адміністрації від 08.09 2020 року № 555)



**ПАСПОРТ
бюджетної програми місцевого бюджету на 2020 рік**

1. 4300000
(код Програмої
класифікації видатків
та кредитування
місцевого бюджету)
- Дніпровська районна в місті Києві державна адміністрація
(найменування головного розпорядника коштів місцевого бюджету)
- 37203257
(код за ЄДРПОУ)
2. 4310000
(код Програмої
класифікації видатків
та кредитування
місцевого бюджету)
- Дніпровська районна в місті Києві державна адміністрація
(найменування відповідального виконавця)
- 37203257
(код за ЄДРПОУ)

3. 4317310
(код Програмої
класифікації видатків
та кредитування
місцевого бюджету)
- 7310
(код Типової програмої
класифікації видатків та
кредитування місцевого
бюджету)
- 0443
(код Функціональної
класифікації видатків та
кредитування бюджету)
- Будівництво об'єктів житлово-комунального
господарства.
(найменування бюджетної програми згідно з
Типовою програмою класифікацією видатків та
кредитування місцевого бюджету)
- 26000000000
(код бюджету)

4. **Обсяг бюджетних призначень/бюджетних асигнувань - 292 100 гривень, у тому числі загального фонду - 0 гривень та спеціального фонду - 292 100 гривень**
5. **Підстави для виконання бюджетної програми**

Конституція України; Бюджетний кодекс України; наказ Міністерства фінансів України від 26.08.2014 №836 "Про деякі питання запровадження програмно-цільового методу складання та виконання місцевих бюджетів"; рішення Київської міської ради від 12.12.2019 №456/8029 "Про бюджет міста Києва на 2020 рік", розпорядження виконавчого органу Київської міської ради (Київської міської державної адміністрації) від 20.08.2020 №1262 "Про перерозподіл видатків бюджету міста Києва, передбачених Дніпровській районній в місті Києві державній адміністрації на 2020 рік"

6. **Цілі державної політики, на досягнення яких спрямована реалізація бюджетної програми**

№ з/п	Цілі державної політики
1	Забезпечення розвитку інфраструктури території. Забезпечення будівництва та реконструкції мереж водопостачання і водовідведення

7. **Мета бюджетної програми**
Забезпечення розвитку інфраструктури території

8. **Завдання бюджетної програми**

№ з/п	Напрями використання бюджетних коштів	Загальний фонд	Спеціальний фонд	Усього
	2	3	4	6
1	КАНАЛІЗУВАННЯ ПРИВАТНОГО СЕКТОРУ ДВРЗ	249 900		249 900
2	РЕКОНСТРУКЦІЯ МЕРЕЖ ВОДОПОСТАЧАННЯ ПРИВАТНОГО СЕКТОРА ДВРЗ	42 200		42 200
	Усього	292 100		292 100

10. Перелік місцевих / регіональних програм, що виконуються у складі бюджетної програми

№ з/п	Найменування місцевої / регіональної програми	Загальний фонд	Спеціальний фонд	Усього
	2	3	4	5
1	Усього			


гривень

11. Результативні показники бюджетної програми

№ з/п	Показники	Одиниця виміру	Джерело інформації	Загальний фонд	Спеціальний фонд	Усього
	2	3	4	5	6	7
1	КАНАЛІЗУВАННЯ ПРИВАТНОГО СЕКТОРУ ДВРЗ					
1	заграти					
	Загальна кошторисна вартість	грн.	Кошторисна документація	22 300 900		22 300 900
	Загальна вартість робіт, які плануються в поточному періоді	грн.	Рішення КМР, Розпорядження КМДА	249 900		249 900
	Вартість проектних робіт в поточному періоді	грн.	Рішення КМР, Розпорядження КМДА	249 900		249 900
2	продукту					
	Протяжність мережі	км.	Кошторисна документація	7,292		7,292
	Тривалість будівництва	міс.	Кошторисна документація	183		183
3	ефективності					
	Середні витрати на 1 км будівництва мережі в т.ч. поточному періоді	грн.	Розрахунок	3 058 269		3 058 269
	Середні витрати на місяць будівництва мережі	грн.	Розрахунок	34 270		34 270
4	якості					
	Рівень готовності об'єкта будівництва	%	Розрахунок	121 862		121 862
	Рівень готовності проектної документації	%	Розрахунок	72,47		72,47
2	РЕКОНСТРУКЦІЯ МЕРЕЖ ВОДОПОСТАЧАННЯ ПРИВАТНОГО СЕКТОРА ДВРЗ					
1	заграти					
	Загальна кошторисна вартість	грн.	Кошторисна документація	22 742 900		22 742 900
	Загальна вартість робіт, які плануються в поточному періоді	грн.	Рішення КМР, Розпорядження КМДА	42 200		42 200
2	продукту					
	Протяжність мережі	км.	Кошторисна документація	9,229		9,229
	Тривалість будівництва	міс.	Кошторисна документація	172		172
3	ефективності					
	Середні витрати на 1 км будівництва мережі в т.ч. поточному періоді	грн.	Розрахунок	2 464 286		2 464 286
	Середні витрати на місяць будівництва мережі	грн.	Розрахунок	4 573		4 573
4	якості					
	Рівень готовності об'єкта будівництва	%	Розрахунок	132 226		132 226

Додаток

до розпорядження голови Дніпровської районної в місті Києві
Відділу державної адміністрації від 14.02.2020 № 141 (в редакції
організації розпорядження голови Дніпровської районної в місті Києві
діловоддержавної адміністрації від 08.09.2020 року № 555)



**ПАСПОРТ
бюджетної програми місцевого бюджету на 2020 рік**

- 4300000 (код Програмної класифікації видатків та кредитування місцевого бюджету) Дніпровська районна в місті Києві державна адміністрація (найменування головного розпорядника коштів місцевого бюджету) 37203257 (код за ЄДРПОУ)
- 4300000 (код Програмної класифікації видатків та кредитування місцевого бюджету) Дніпровська районна в місті Києві державна адміністрація (найменування відповідального виконавця) 37203257 (код за ЄДРПОУ)

4317321	7321	0443	26000000000
(код Програмної класифікації видатків та кредитування місцевого бюджету)	(код Типової програмної класифікації видатків та кредитування місцевого бюджету)	(код Функціональної класифікації видатків та кредитування бюджету)	(код Бюджету)
Будівництво освітніх установ та закладів (найменування бюджетної програми згідно з Типовою програмною класифікацією видатків та кредитування місцевого бюджету)			

- Обсяг бюджетних призначень/бюджетних асигнувань - 13 813 000 гривень, у тому числі загального фонду - 0 гривень та спеціального фонду - 13 813 000 гривень
- Підстави для виконання бюджетної програми
Конституція України; Бюджетний кодекс України; наказ Міністерства фінансів України від 26.08.2014 №836 "Про деякі питання запровадження програмно-цільового методу складання та виконання місцевих бюджетів"; рішення Київської міської ради від 12.12.2019 №456/8029 "Про бюджет міста Києва на 2020 рік", розпорядження виконавчого органу Київської міської ради (Київської міської державної адміністрації) від 20.08.2020 №1262 "Про перерозподіл видатків бюджету міста Києва, передбачених Дніпровській районній в місті Києві державній адміністрації на 2020 рік".
- Цілі державної політики, на досягнення яких спрямована реалізація бюджетної програми

№ з/п	Цілі державної політики
1	Проведення невідкладних відновлювальних робіт, будівництво та реконструкція загальноосвітніх навчальних закладів

- Мета бюджетної програми
Проведення невідкладних відновлювальних робіт, будівництво та реконструкція загальноосвітніх навчальних закладів
- Завдання бюджетної програми

№ з/п	Завдання
1	РЕКОНСТРУКЦІЯ СТАДІОНУ СЕРЕДНЬОЇ ЗАГАЛЬНООСВІТНЬОЇ ШКОЛИ ІІІ СТУПЕНІВ №4 М. КИЄВА, ВУЛ. СУЛЕЙМАНА СТАЛЬСЬКОГО, 26-А У ДНІПРОВСЬКОМУ РАЙОНІ

10. Перелік місцевих / регіональних програм, що виконуються у складі бюджетної програми

гривень


№ з/п	Найменування місцевої / регіональної програми	Загальний фонд	Спеціальний фонд	Усього
1	2	3	4	5
1	Міська комплексна цільова програма "Освіта Києва . 2019-2023 роки"		13 813 000	13 813 000
	Усього		13 813 000	13 813 000

11. Результативні показники бюджетної програми

№ з/п	Показники	Одніця виміру	Джерело інформації	Загальний фонд	Спеціальний фонд	Усього
1	2	3	4	5	6	7
1	1 РЕКОНСТРУКЦІЯ СТАДІОНУ СЕРЕДНЬОЇ ЗАГАЛЬНООСВІТНЬОЇ ШКОЛИ І-ІІІ СТУПЕНІВ №4 М. КИЄВА, ВУЛ. СУЛЕЙМАНА СТАЛЬСЬКОГО, 26-А У ДНІПРОВСЬКОМУ РАЙОНІ					
1	1 затрат					
	Загальна кошторисна вартість	грн.	Кошторисна документація, Рішення Київради		31 668 400	31 668 400
	в т.ч. будівельні роботи	грн.	Кошторисна документація		24 687 566	24 687 566
	придбання устаткування	грн.	Кошторисна документація		1 169 245	1 169 245
	інші витрати	грн.	Кошторисна документація		5 811 627	5 811 627
	Загальна вартість робіт, які плануються в поточному періоді	грн.	Рішення КМР, Розпорядження КМДА		13 813 000	13 813 000
	в т.ч. будівельні роботи	грн.	Кошторисна документація		6 957 790	6 957 790
	придбання устаткування	грн.	Кошторисна документація		1 041 306	1 041 306
	інші витрати	грн.	Кошторисна документація		5 813 904	5 813 904
	Вартість проектних робіт	грн.	Кошторисна документація		249 723	249 723
	в т.ч. в поточному періоді	грн.	Рішення КМР, Розпорядження КМДА		50 000	50 000
2	2 продукту					
	Загальна площа, яку плануються побудувати	м	Кошторисна документація		7 761,39	7 761,39
	в т.ч. в поточному періоді	м	Кошторисна документація		7 761,39	7 761,39
	Тривалість будівництва	міс.	Кошторисна документація		28	28
3	3 ефективності					
	Середні витрати на 1 кв. м загальної площі будівництва закладу	грн.	Розрахунок		4 080	4 080
	в т.ч. в поточному періоді	грн.	Розрахунок		1 780	1 780
	Середні витрати на місяць будівництва	грн.	Розрахунок		1 131 014	1 131 014
4	4 якості					
	Рівень готовності будівництва закладу	%	Розрахунок		100	100
	Рівень готовності проектної документації	%	Розрахунок		100	100

Додаток

До розпорядження голови Дніпровської районної в місті Києві
органі державної адміністрації від 14.02.2020 № 141 (в редакції
ділового розпорядження голови Дніпровської районної в місті Києві
державної адміністрації від 08.09.2020 року № 555)



**ПАСПОРТ
бюджетної програми місцевого бюджету на 2020 рік**

1.	43000000 (код Програмної класифікації видатків та кредитування місцевого бюджету)	Дніпровська районна в місті Києві державна адміністрація (найменування головного розпорядника коштів місцевого бюджету)	37203257 (код за ЄДРПОУ)
2.	43100000 (код Програмної класифікації видатків та кредитування місцевого бюджету)	Дніпровська районна в місті Києві державна адміністрація (найменування відповідального виконавця)	37203257 (код за ЄДРПОУ)

3.	4317363 (код Програмної класифікації видатків та кредитування місцевого бюджету)	7363 (код Типової програмної класифікації видатків та кредитування місцевого бюджету)	0490 (код Функціональної класифікації видатків та кредитування бюджету)	Виконання інвестиційних проектів в рамках здійснення заходів щодо соціально-економічного розвитку окремих територій (найменування бюджетної програми згідно з Типовою програмною класифікацією видатків та кредитування місцевого бюджету)	26000000000 (код бюджету)
4.	Обсяг бюджетних призначень/бюджетних асигнувань - 3 264 000 гривень, у тому числі загального фонду - 0 гривень та спеціального фонду - 3 264 000 гривень				
5.	Підстави для виконання бюджетної програми Конституція України; Бюджетний кодекс України; Наказ Міністерства фінансів України від 26.08.2014 №836 "Про деякі питання запровадження програмно-цільового методу складання та виконання місцевих бюджетів", Розпорядження Кабінету Міністрів України від 08.07.2020 № 891-Р "Про розподіл у 2020 році субвенції з державного бюджету місцевим бюджетам на здійснення заходів щодо соціально-економічного розвитку окремих територій", Розпорядження виконавчого органу Київської міської ради (КМДА) від 21.08.2020 № 1266 "Про розподіл обсягу субвенції з державного бюджету місцевим бюджетам на здійснення заходів щодо соціально-економічного розвитку окремих територій"				

6. Цілі державної політики, на досягнення яких спрямована реалізація бюджетної програми

№ з/п	Цілі державної політики
1	Виконання інвестиційних проектів

9. Напрями використання бюджетних коштів

гривень

№ з/п	Напрями використання бюджетних коштів	Загальний фонд	Спеціальний фонд	Усього
	2	3	4	6
1	Придбання обладнання та предметів довгострокового користування у сфері комунального господарства	3 264 000		3 264 000
	Усього	3 264 000		3 264 000

10. Перелік місцевих / регіональних програм, що виконуються у складі бюджетної програми

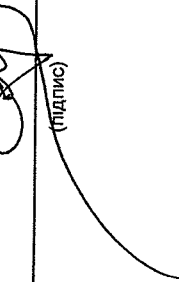
№ з/п	Найменування місцевої / регіональної програми	Загальний фонд	Спеціальний фонд	Усього
	2	3	4	5
	Усього			

гривень

11. Результативні показники бюджетної програми

№ з/п	Показники	Одиниця виміру	Джерело інформації	Загальний фонд	Спеціальний фонд	Усього
	2	3	4	5	6	7
1	Придбання обладнання та предметів довгострокового користування у сфері комунального господарства					
1	затрат					
	Обсяг видатків на придбання	грн.	Рішення КМР, Розпорядження КМДА			3 264 000
	кількість одиниць, яку необхідно придбати	од.	Звітність підприємств			2
2	продукту					
	кількість одиниць, що планується придбати	од.	Звітність підприємств			2
3	ефективності					
	середні витрати на одиницю обладнання	грн.	Розрахунок			1 632 000
4	якості					
	питома вага придбаного обладнання до загальної потреби	%	Розрахунок			100
						100

Начальник фінансового управління


(підпис)

Вячеслав ЛАВРОВ

(ініціали/ініціал, прізвище)