



ДНІПРОВСЬКА РАЙОННА В МІСТІ КИЄВІ ДЕРЖАВНА АДМІНІСТРАЦІЯ

РОЗПОРЯДЖЕННЯ

14. 12. 2020 р.

№ 755

Про внесення змін до розпорядження
голови Дніпровської районної в місті Києві
державної адміністрації від 14.02.2020
№ 141 «Про затвердження паспортів
бюджетних програм на 2020 рік»

Відповідно до Закону України «Про Державний бюджет України на 2020 рік», наказу Міністерства фінансів України від 26.08.2014 № 836 «Про деякі питання запровадження програмно-цільового методу складання та виконання місцевих бюджетів», рішення Київської міської ради від 10.09.2020 № 453/9532 «Про внесення змін до рішення Київської міської ради від 12 грудня 2019 року № 456/8029 «Про бюджет міста Києва на 2020 рік», розпорядження голови Дніпровської районної в місті Києві державної адміністрації від 01.12.2020 № 731 «Про внесення змін до розпорядження голови Дніпровської районної в місті Києві державної адміністрації від 12.02.2020 № 129 «Про капітальний ремонт об'єктів, що фінансуються в 2020 році за рахунок бюджетних коштів по Дніпровській районній в місті Києві державній адміністрації»:

1. Затвердити зміни до паспортів бюджетних програм на 2020 рік за програмами, передбаченими у бюджеті міста Києва для Дніпровської районної в місті Києві державної адміністрації, виклавши їх у новій редакції:

1.1. Надання загальної середньої освіти закладами загальної середньої освіти (у тому числі з дошкільними підрозділами (відділеннями, групами)).

1.2. Експлуатація та технічне обслуговування житлового фонду.

2. Керівникам структурних підрозділів – розпорядникам бюджетних коштів, відділу бухгалтерського обліку та звітності Дніпровської районної в місті Києві державної адміністрації надавати звіти про виконання паспортів бюджетних програм до фінансового управління Дніпровської районної в місті

001360

Києві державної адміністрації у терміни, визначені для подання річної фінансової та бюджетної звітності.

3. Забезпечити в установленому порядку оприлюднення цього розпорядження на офіційному субвеб-сайті Дніпровської районної в місті Києві державної адміністрації.

4. Контроль за виконанням цього розпорядження залишаю за собою.


Голова



Ігор ЩЕРБАК

Додаток

Відділ до розпорядження голови Дніпровської районної в місті Києві організації державної адміністрації від 14.02.2020 № 141 (в редакції розпорядження голови Дніпровської районної в місті Києві державної адміністрації від 14.12.2020 року № 755)



**ПАСПОРТ
бюджетної програми місцевого бюджету на 2020 рік**

1.	4300000 (код Програмої класифікації видатків та кредитування місцевого бюджету)	Дніпровська районна в місті Києві державна адміністрація (найменування головного розпорядника коштів місцевого бюджету)	37203257 (код за ЄДРПОУ)
2.	4310000 (код Програмої класифікації видатків та кредитування місцевого бюджету)	Дніпровська районна в місті Києві державна адміністрація (найменування відповідального виконавця)	37203257 (код за ЄДРПОУ)
3.	4316011 (код Програмої класифікації видатків та кредитування місцевого бюджету)	6011 (код Типової програмої класифікації видатків та кредитування місцевого бюджету)	0610. (код Функціональної класифікації видатків та кредитування бюджету)
		Експлуатація та технічне обслуговування житлового фонду (найменування бюджетної програми згідно з Типовою програмою класифікацією видатків та кредитування місцевого бюджету)	260000000000 (код бюджету)

4. Обсяг бюджетних призначень/бюджетних асигнувань - 188 980 805 гривень, у тому числі загального фонду - 6 816 500 гривень та спеціального фонду - 182 164 305 гривень

5. Підстави для виконання бюджетної програми

- Конституція України;
 Бюджетний кодекс України;
 Господарський кодекс України;
 Житловий кодекс УРСР,
 Закон України "Про житлово-комунальні послуги",
 Наказ Міністерства фінансів України від 26.08.2014 №836 "Про деякі питання запровадження програмно-цільового методу складання та виконання місцевих бюджетів",
 Рішення Київської міської ради від 17.03.2016 № 232/232 "Комплексна цільова програма підвищення енергоефективності та розвитку житлово-комунальної інфраструктури міста Києва на 2016-2020 роки",
 Рішення Київської міської ради від 12.12.2019 № 262/7835 "Про внесення змін до рішення Київської міської ради від 22.12.2016 № 780/7784 "Про затвердження Положення про співфінансування реконструкції, реставрації, проведення капітальних ремонтів, технічного пероснащення спільного майна у багатоквартирних будинках міста Києва",
 Рішення Київської міської ради від 10.09.2020 №453/9532 "Про внесення змін до рішення Київської міської ради від 12.12.2019 №456/8029 "Про бюджет міста Києва на 2020 рік",
 Рішення Київської міської ради від 26.03.2020 № 907/9077 "Про внесення змін до рішення Київської міської ради від 27.04.2018 № 707 «Про деякі питання закріплення внутрішньоквартальних проїздів»",
 Розпорядження виконавчого органу Київської міської ради від 12.12.2019 № 456/8029 "Про бюджет міста Києва на 2020 рік"
 Розпорядження Дніпровської районної в місті Києві державної адміністрації від 21.06.2018 № 367 «Про закріплення внутрішньоквартальних проїздів»
 Розпорядження Дніпровської районної в місті Києві державної адміністрації від 23.10.2020 № 671 «Про внесення змін до розпорядження голови Дніпровської районної в місті Києві державної адміністрації від 12.02.2020 № 129 "Про капітальний ремонт об'єктів, що фінансуються в 2020 році за рахунок бюджетних коштів по Дніпровській районній в місті Києві державній адміністрації"

6. Цілі державної політики, на досягнення яких спрямована реалізація бюджетної програми

№ з/п	Цілі державної політики
1	Підвищення експлуатаційних властивостей житлового фонду та прибудинкових територій, утримання їх у належному стані, забезпечення надійної та безпечної експлуатації, покращення умов проживання мешканців міста

7. Мета бюджетної програми

Підвищення експлуатаційних властивостей житлового фонду та прибудинкових територій, утримання їх у належному стані, забезпечення надійної та безпечної експлуатації, покращення умов проживання мешканців міста.

8. Завдання бюджетної програми

Завдання	
1	Забезпечення проведення робіт по відновленню асфальтового покриття прибудинкових територій та міжквартирних проїздів
2	Забезпечення проведення капітального ремонту житлових будинків (на умовах співфінансування)
3	Забезпечення утримання внутрішньоквартирних проїздів відповідно до розпорядження виконавчого органу Київської міської ради (КМДА) від 27.04.2018 №707
4	Забезпечення реалізації громадського проекту № 1001 "Нові тротуари у дворі на Воскресенці"
5	Забезпечення проведення ремонту інших об'єктів житлово-експлуатаційного господарства
6	Забезпечення проведення робіт по влаштуванню дитячих і спортивних майданчиків
7	Забезпечення проведення капітального ремонту житлових будинків
8	Забезпечення облаштування контейнерних майданчиків для сміття
9	Забезпечення проведення робіт з дезінфекції місць загального користування житлових будинків

9. Напрями використання бюджетних коштів

№ з/п	Напрями використання бюджетних коштів	гривень		
		Загальний фонд	Спеціальний фонд	Усього
1	2	3	4	6
1	Забезпечення проведення робіт по відновленню асфальтового покриття прибудинкових територій та міжквартирних проїздів	48 740 600		48 740 600
2	Забезпечення проведення ремонту інших об'єктів житлово-експлуатаційного господарства	11 077 800		11 077 800
3	Забезпечення проведення робіт по влаштуванню дитячих і спортивних майданчиків	9 570 800		9 570 800
4	Забезпечення проведення капітального ремонту житлових будинків	103 372 900		103 372 900
5	Забезпечення облаштування контейнерних майданчиків для сміття	180 000		180 000
6	Забезпечення реалізації громадського проекту № 1001 "Нові тротуари у дворі на Воскресенці"	162 000		162 000
7	Забезпечення проведення капітального ремонту житлових будинків (на умовах співфінансування)	9 060 205		9 060 205
8	Забезпечення утримання внутрішньоквартирних проїздів відповідно до розпорядження виконавчого органу Київської міської ради (КМДА) від 27.04.2018 №707	3 818 200		3 818 200
9	Забезпечення проведення робіт з дезінфекції місць загального користування житлових будинків	2 998 300		2 998 300
	Усього	6 816 500	182 164 305	188 980 805

10. Перелік місцевих / регіональних програм, що виконуються у складі бюджетної програми

№ з/п	Найменування місцевої / регіональної програми	гривень		
		Загальний фонд	Спеціальний фонд	Усього
1	2	3	4	5
1	Комплексна цільова програма підвищення енергоєфективності та розвитку житлово-комунальної інфраструктури міста Києва на 2016-2020 роки	6 816 500	182 002 305	188 818 805
	Усього	6 816 500	182 002 305	188 818 805

11. Результативні показники бюджетної програми

№ з/п	Показники	Джерело інформації		
		Одиниця виміру	Загальний фонд	Спеціальний фонд
			Загальний фонд	Усього

1	2	3	4	5	6	7
1	Забезпечення проведення робіт по відновленню асфальтового покриття прибудинкових територій та міжквартирних проїздів					
1	затрат					
	Витрати на ремонт асфальтового покриття прибудинкових територій та міжквартирних проїздів	грн.	Рішення КМР, Розпорядження КМДА		48 740 600	48 740 600
	Загальна площа асфальтового покриття прибудинкових територій та міжквартирних проїздів	кв. м	статистична звітність		1 742 694	1 742 694
	Площа асфальтового покриття прибудинкових територій та міжквартирних проїздів, що потребує відновлення	кв. м	Звітність установ		204 574	204 574
2	продукту					
	Площа асфальтового покриття прибудинкових територій та міжквартирних проїздів, що планується відновити	кв. м.	Звітність установ		69 047,5	69 047,5
3	ефективності					
	Витрати на відновлення 1 м. кв. асфальтового покриття прибудинкових територій та міжквартирних проїздів	грн.	Розрахунок		705,9	705,9
4	якості					
	Питома вага площі асфальтового покриття прибудинкових територій та міжквартирних проїздів, що планується відновити, до площі асфальтового покриття прибудинкових територій та міжквартирних проїздів, що потребує відновлення	%	Розрахунок		33,752	33,752
2	Забезпечення проведення ремонту інших об'єктів житлово-експлуатаційного господарства					
1	затрат					
	Витрати на проведення капітального ремонту (модернізації) індивідуальних теплових пунктів	грн.	Рішення КМР, Розпорядження КМДА		6 850 000	6 850 000
	Витрати на проведення капітального ремонту міжбудинкових проходів та тротуарів	грн.	Рішення КМР, Розпорядження КМДА		4 227 800	4 227 800
	кількість індивідуальних теплових пунктів, які потребують ремонту (модернізації)	од.	Звітність установ		11	11
	площа міжбудинкових проходів та тротуарів, що потребують ремонту	кв. м.	Звітність установ		2 401	2 401
2	продукту					
	кількість індивідуальних теплових пунктів, які планується відремонтувати (модернізувати)	од.	Звітність установ		11	11
	площа міжбудинкових проходів та тротуарів, яку планується відремонтувати	кв. м.	Звітність установ		2 401	2 401
3	ефективності					
	середня вартість капітального ремонту (модернізації) одного індивідуального теплового пункту	грн.	Розрахунок		622 727,727	622 727,727
	середня вартість капітального ремонту 1 кв. м міжбудинкових проходів та тротуарів	грн.	Розрахунок		1 760,85	1 760,85
4	якості					
	питома вага кількості індивідуальних теплових пунктів, які планується відремонтувати до кількості індивідуальних теплових пунктів, які потребують ремонту	%	Розрахунок		100	100
	питома вага метражу міжбудинкових проходів та тротуарів, який планується відремонтувати до метражу міжбудинкових проходів та тротуарів, який потребує ремонту	%	Розрахунок		100	100
3	Забезпечення проведення робіт по влаштуванню дитячих і спортивних майданчиків					
1	затрат					
	Витрати на влаштування дитячих і спортивних майданчиків	грн.	Рішення КМР, Розпорядження КМДА		9 570 800	9 570 800
	Загальна кількість дитячих майданчиків	од.	Звітність установ		466	466
	Загальна кількість спортивних майданчиків	од.	Звітність установ		139	139
	кількість дитячих майданчиків, що потребують влаштування	од.	Звітність установ		153	153
	кількість спортивних майданчиків, що потребують влаштування	од.	Звітність установ		60	60
2	продукту					
	кількість дитячих майданчиків, що планується влаштувати	од.	Звітність установ		12	12
	кількість спортивних майданчиків, що планується влаштувати	од.	Звітність установ		7	7
3	ефективності					

Середня вартість влаштування одного спортивного майданчика	грн.	Розрахунок	808 114,286	808 114,286
Середня вартість влаштування одного дитячого майданчика	грн.	Розрахунок	326 166,667	326 166,667
4 Якості				
питома вага кількості дитячих майданчиків, що планується влаштувати до кількості дитячих майданчиків, що потребує влаштування	%	Розрахунок	7,843	7,843
питома вага кількості спортивних майданчиків, що планується влаштувати до кількості спортивних майданчиків, що потребує влаштування	%	Розрахунок	11,667	11,667
4 Забезпечення проведення капітального ремонту житлових будинків				
1 Затрат				
витрати на проведення капітального ремонту житлових будинків (разом), в тому числі:	грн.	Рішення КМР, Розпорядження КМДА	103 372 900	103 372 900
витрати на проведення капітального ремонту фасадів	грн.	Рішення КМР, Розпорядження КМДА	5 491 300	5 491 300
витрати на проведення капітального ремонту покрівель	грн.	Рішення КМР, Розпорядження КМДА	26 110 700	26 110 700
витрати на проведення капітального ремонту сходових клітин	грн.	Рішення КМР, Розпорядження КМДА	14 444 300	14 444 300
витрати на проведення капітального ремонту мереж тепло-водопостачання та водовідведення	грн.	Рішення КМР, Розпорядження КМДА	10 264 900	10 264 900
витрати на проведення капітального ремонту електромереж	грн.	Рішення КМР, Розпорядження КМДА	2 606 500	2 606 500
витрати на проведення капітального ремонту електроцитових	грн.	Рішення КМР, Розпорядження КМДА	4 025 000	4 025 000
витрати на проведення капітального ремонту балконів	грн.	Рішення КМР, Розпорядження КМДА	200 000	200 000
витрати на проведення заміни вікон та ремонту відкосів	грн.	Рішення КМР, Розпорядження КМДА	17 445 700	17 445 700
витрати на проведення робіт з підсилення фундаменту житлових будинків	грн.	Рішення КМР, Розпорядження КМДА	1 600 000	1 600 000
витрати на капітальний ремонт панелей перекриття, стінових панелей	грн.	Рішення КМР, Розпорядження КМДА	900 000	900 000
витрати на проведення капітального ремонту вхідних груп	грн.	Рішення КМР, Розпорядження КМДА	3 851 400	3 851 400
витрати на проведення капітального ремонту місць загального користування	грн.	Рішення КМР, Розпорядження КМДА	16 433 100	16 433 100
загальна кількість фасадів	од.	Звітність установ	1 227	1 227
загальна кількість покрівель	од.	Звітність установ	1 227	1 227
загальна кількість сходових клітин	од.	Звітність установ	4 496	4 496
загальна кількість мереж тепло-водопостачання та водовідведення	од.	Звітність установ	1 227	1 227
загальна кількість електромереж	од.	Звітність установ	1 312	1 312
загальна кількість електроцитових	од.	Звітність установ	1 312	1 312
загальна кількість балконів	од.	Звітність установ	101 215	101 215
загальна кількість житлових будинків	од.	Звітність установ	1 227	1 227
загальний метраж фасадів	тис. м.кв.	Звітність установ	3 143 560	3 143 560
загальний метраж покрівель	кв.м.	Звітність установ	1 373 600	1 373 600
загальний метраж сходових клітин	кв.м.	Звітність установ	2 457 563	2 457 563
загальна довжина мереж тепло-водопостачання та водовідведення	пог.м.	Звітність установ	5 521 290	5 521 290
загальна довжина електромереж	тис. пог. м	Звітність установ	107 852	107 852
кількість фасадів, що потребують ремонту	од.	Звітність установ	295	295
кількість покрівель, що потребують ремонту	од.	Звітність установ	490	490
кількість сходових клітин, що потребують ремонту	од.	Звітність установ	1 345	1 345
кількість мереж тепло-водопостачання та водовідведення, що потребують ремонту	од.	Звітність установ	240	240
кількість електромереж, що потребують ремонту	од.	Звітність установ	910	910
кількість електроцитових, що потребують ремонту	од.	Звітність установ	770	770
кількість балконів, що потребують ремонту	од.	Звітність установ	145	145
кількість житлових будинків, що потребують заміни вікон та ремонту відкосів	од.	Звітність установ	85	85
кількість вхідних груп, що потребують ремонту	од.	Звітність установ	760	760

	кількість житлових будинків, що потребують капітального ремонту місць загального користування	од.	Звітність установ	22	22
	кількість житлових будинків, що потребують підсилення фундаменту	од.	Звітність установ	1	1
	метраж фасадів, що потребують ремонту	кв. м.	Звітність установ	340 000	340 000
	метраж покрівель, що потребують ремонту	кв. м.	Звітність установ	549 000	549 000
	метраж сходових клітин, що потребують ремонту	кв. м.	Звітність установ	710 000	710 000
	довжина мереж тепло-водопостачання та водовідведення, що потребують ремонту	пог. м.	Звітність установ	56 350	56 350
	довжина електричних мереж, що потребують ремонту	пог. м.	Звітність установ	105 700	105 700
	метраж вікон, що потребує заміни	кв. м.	Звітність установ	5 200	5 200
	метраж панелей перекриття, стінових панелей, що потребує капітального ремонту	кв. м.	Звітність установ	110	110
	2 продукту				
	кількість фасадів, що планується відремонтувати	од.	Звітність установ	5	5
	кількість покрівель, що планується відремонтувати	од.	Звітність установ	37	37
	кількість сходових клітин, що планується відремонтувати	од.	Звітність установ	73	73
	кількість мереж тепло-водопостачання та водовідведення, що планується відремонтувати	од.	Звітність установ	34	34
	кількість електромереж, що планується відремонтувати	од.	Звітність установ	26	26
	кількість електрощитових, що планується відремонтувати	од.	Звітність установ	39	39
	кількість балканів, що планується відремонтувати	од.	Звітність установ	1	1
	кількість житлових будинків, де планується проведення заміни вікон та ремонту відкосів	од.	Звітність установ	70	70
	кількість вхідних груп, що планується відремонтувати	од.	Звітність установ	36	36
	кількість житлових будинків, де планується проведення капітального ремонту місць загального користування	од.	Звітність установ	22	22
	кількість житлових будинків, де планується провести роботи з підсилення фундаменту	од.	Звітність установ	1	1
	метраж фасадів, що планується відремонтувати	кв. м.	Звітність установ	4 785	4 785
	метраж покрівель, що планується відремонтувати	кв. м.	Звітність установ	39 454,7	39 454,7
	метраж сходових клітин, що планується відремонтувати	кв. м.	Звітність установ	41 587,8	41 587,8
	довжина мереж тепло-водопостачання та водовідведення, що планується відремонтувати	пог. м.	Звітність установ	8 060,8	8 060,8
	довжина електричних мереж, що планується відремонтувати	пог. м.	Звітність установ	3 844	3 844
	метраж вікон, що планується замінити	кв. м.	Звітність установ	4 092,88	4 092,88
	метраж панелей перекриття, стінових панелей, що планується відремонтувати	м. кв.	Звітність установ	110	110
	3 ефективності				
	середня вартість капітального ремонту 1 фасаду	грн.	Розрахунок	1 098 260	1 098 260
	середня вартість капітального ремонту 1 покрівлі	грн.	Розрахунок	705 694,595	705 694,595
	середня вартість капітального ремонту 1 сходової клітини	грн.	Розрахунок	197 867,123	197 867,123
	середня вартість капітального ремонту 1 мережі тепло-водопостачання та водовідведення	грн.	Розрахунок	301 908,824	301 908,824
	середня вартість ремонту 1 електромережі	грн.	Розрахунок	100 250	100 250
	середня вартість капітального ремонту 1 електрощитової	грн.	Розрахунок	103 205,128	103 205,128
	середня вартість капітального ремонту 1 балкону	грн.	Розрахунок	200 000	200 000
	середня вартість заміни вікон та ремонту відкосів 1 житлового будинку	грн.	Розрахунок	249 224,286	249 224,286
	середня вартість підсилення фундаменту одного житлового будинку	грн.	Розрахунок	1 600 000	1 600 000
	середня вартість капітального ремонту однієї вхідної групи	грн.	Розрахунок	106 983,333	106 983,333

	середня вартість капітального ремонту місць загального користування у 1 житловому будинку	грн	Розрахунок	746 959,091	746 959,091	746 959,091
	середня вартість капітального ремонту 1 м. кв. фасаду	грн.	Розрахунок	1 147,607	1 147,607	1 147,607
	середня вартість капітального ремонту 1 кв. м покрівлі	грн.	Розрахунок	661,789	661,789	661,789
	середня вартість капітального ремонту 1 кв. м сходової клітини водовідведення	грн.	Розрахунок	347,321	347,321	347,321
	середня вартість капітального ремонту 1 п. м. мережі тепло-, водопостачання та водовідведення	грн.	Розрахунок	1 273,434	1 273,434	1 273,434
	середня вартість капітального ремонту 1 пог. м електромережі	грн.	Розрахунок	678,07	678,07	678,07
	середня вартість заміни 1 м. кв. вікон	грн.	Розрахунок	4 262,451	4 262,451	4 262,451
	середня вартість капітального ремонту 1 кв. м панелей перекриття, стінових панелей	грн	Розрахунок	8 181,818	8 181,818	8 181,818
4	якості					
	питома вага кількості житлових будинків, де планується проведення робіт з підсилення фундаменту до кількості житлових будинків, які потребують підсилення фундаменту	%	Розрахунок	100	100	100
	питома вага кількості фасадів, на яких планується проведення капітального ремонту до кількості фасадів, що потребують проведення капітального ремонту	%	Розрахунок	1,695	1,695	1,695
	питома вага кількості покрівель, на яких планується проведення капітального ремонту до кількості покрівель, що потребують проведення капітального ремонту	%	Розрахунок	7,551	7,551	7,551
	питома вага кількості сходових клітин, які планується відремонтувати до кількості сходових клітин, що потребують проведення капітального ремонту	%	Розрахунок	5,428	5,428	5,428
	питома вага кількості мереж тепло-, водопостачання та водовідведення, на яких планується проведення капітального ремонту до кількості мереж тепло-, водопостачання, що потребують ремонту	%	Розрахунок	14,167	14,167	14,167
	питома вага кількості електричних мереж на яких планується проведення капітального ремонту до кількості електричних мереж, що потребують проведення капітального ремонту	%	Розрахунок	2,857	2,857	2,857
	питома вага кількості електрощитових, на яких планується проведення капітального ремонту до кількості електрощитових, що потребує проведення капітального ремонту	%	Розрахунок	5,065	5,065	5,065
	питома вага кількості балконів, на яких планується проведення капітального ремонту до кількості балконів, що потребують проведення капітального ремонту	%	Розрахунок	0,69	0,69	0,69
	питома вага кількості житлових будинків, де планується проведення заміни вікон та ремонту відкосів, до кількості житлових будинків, що потребує заміни вікон та ремонту відкосів.	%	Розрахунок	82,353	82,353	82,353
	питома вага кількості вхідних груп, які планується відремонтувати, до кількості вхідних груп, що потребують ремонту	%	Розрахунок	4,737	4,737	4,737
	питома вага кількості житлових будинків, де планується проведення капітального ремонту місць загального користування до кількості житлових будинків, що потребують проведення капітального ремонту місць загального користування	%	Розрахунок	100	100	100
	питома вага метражу фасадів, де планується капітальний ремонт до метражу фасадів, що потребують проведення капітального ремонту	%	Розрахунок	1,407	1,407	1,407
	питома вага метражу покрівель, де планується капітальний ремонт до метражу покрівель, що потребує капітального ремонту	%	Розрахунок	7,187	7,187	7,187
	питома вага метражу сходових клітин, де планується капітальний ремонт до метражу сходових клітин, що потребують проведення капітального ремонту	%	Розрахунок	5,857	5,857	5,857
	питома вага дощових мереж тепло-, водопостачання та водовідведення, де планується проведення капітального ремонту до дощових мереж тепло-, водопостачання, що потребує ремонту	%	Розрахунок	14,305	14,305	14,305


	Питома вага дошки електромереж, де планується проведення ремонту, до дошки електромереж, що потребує ремонту		%	Розрахунок	3,637	3,637
	Питома вага метражу вікон, які заплановано замінити, до метражу вікон, що потребують заміни		%	Розрахунок	78,71	78,71
	Питома вага метражу панелей перекиртіття, стінових панелей, що планується відремонтувати до метражу панелей перекиртіття, стінових панелей, що потребує капітального ремонту		%	Розрахунок	100	100
5	Забезпечення обслуговування контейнерних майданчиків для сміття					
1	за трат					
	Витрати на обслуговування контейнерних майданчиків для сміття	грн.		Рішення Київради	180 000	180 000
2	Кількість контейнерних майданчиків для сміття, що потребують обслуговування продукту	од.		Звітність установ	4	4
	Кількість контейнерних майданчиків для сміття, що планується обслуговувати	од.		Звітність установ	4	4
3	ефективності					
	Середня вартість витрат на обслуговування одного контейнерного майданчика для сміття	грн.		Розрахунок	45 000	45 000
4	якості					
	Питома вага кількості контейнерних майданчиків для сміття, що планується обслуговувати до кількості майданчиків, що потребує влаштування		%	Розрахунок	100	100
6	Забезпечення реалізації громадського проєкту № 1001 "Нові тротуари у дворі на Воскресенці"					
1	за трат					
	Витрати на реалізацію громадського проєкту	грн.		Рішення Київради	162 000	162 000
2	продукту					
	Площа прибудинкової території, на якій планується проведення робіт	кв. м.		Кошторисна документація	180	180
3	ефективності					
	Середня вартість капітального ремонту 1 кв.м. прибудинкової території	грн.		Розрахунок	900	900
4	якості					
	Рівень готовності проєкту		%	акти виконаних робіт	100	100
7	Забезпечення проведення капітального ремонту житлових будинків (на умовах співфінансування)					
1	за трат					
	витрати на проведення капітального ремонту житлових будинків (разом), в тому числі:	грн.		Рішення КМР, Розпорядження КМДА	9 060 205	9 060 205
	витрати на проведення капітального ремонту покрівель	грн.		Рішення КМР, Розпорядження КМДА	2 183 817	2 183 817
	витрати на проведення капітального ремонту сходових клітин	грн.		Рішення КМР, Розпорядження КМДА	1 246 274	1 246 274
	витрати на проведення капітального ремонту мереж тепло-водопостачання та водовідведення	грн.		Рішення КМР, Розпорядження КМДА	3 486 222	3 486 222
	витрати на проведення капітального ремонту електромереж	грн.		Рішення КМР, Розпорядження КМДА	1 349 881	1 349 881
	Витрати на проведення капітального ремонту електроцифрових	грн.		Рішення КМР, Розпорядження КМДА	360 000	360 000
	витрати на проведення ремонт місць загального користування	грн.		Рішення КМР, Розпорядження КМДА	361 538	361 538
	загальна кількість покрівель	од		Звітність установ	72 473	72 473
	загальна кількість сходових клітин	од		Звітність установ	1 227	1 227
	загальна кількість мереж тепло-водопостачання та водовідведення	од		Звітність установ	4 496	4 496
	загальна кількість електромереж	од		Звітність установ	1 227	1 227
		од		Звітність установ	1 312	1 312

	загальна кількість електрощитових	од.	Звітність установ	1 312	1 312	1 312
	загальна кількість житлових будинків	од.	Звітність установ	1 227	1 227	1 227
	загальний метраж покрівель	кв.м.	Звітність установ	1 373 600	1 373 600	1 373 600
	загальний метраж сходових клітин	кв.м.	Звітність установ	2 457 536	2 457 536	2 457 536
	загальна довжина мереж тепло-водопостачання та водовідведення	пог.м.	Звітність установ	5 521 290	5 521 290	5 521 290
	загальна довжина електромереж	тис. пог. м	Звітність установ	107 852	107 852	107 852
	Кількість житлових будинків, що потребують капітального ремонту місць загального користування	од.	Звітність установ	22	22	22
	кількість покрівель, що потребують ремонту	од.	Звітність установ	490	490	490
	кількість сходових клітин, що потребують ремонту	од.	Звітність установ	1 345	1 345	1 345
	кількість мереж тепло-водопостачання та водовідведення, що потребують ремонту	од.	Звітність установ	240	240	240
	кількість електромереж, що потребують ремонту	од.	Звітність установ	910	910	910
	кількість електрощитових, що потребують ремонту	од.	Звітність установ	770	770	770
	кількість вхідних груп, що потребують ремонту	од.	Звітність установ	760	760	760
	метраж покрівель, що потребують ремонту	кв.м.	Звітність установ	549 000	549 000	549 000
	метраж сходових клітин, що потребують ремонту	кв.м.	Звітність установ	710 000	710 000	710 000
	довжина мереж тепло-водопостачання та водовідведення, що потребують ремонту	пог.м.	Звітність установ	56 350	56 350	56 350
	довжина електричних мереж, що потребують ремонту	пог.м.	Звітність установ	105 700	105 700	105 700
2	продукту					
	кількість покрівель, що планується відремонтувати	од.	Звітність установ	4	4	4
	кількість сходових клітин, що планується відремонтувати	од.	Звітність установ	5	5	5
	кількість мереж тепло-водопостачання та водовідведення, що планується відремонтувати	од.	Звітність установ	6	6	6
	кількість електромереж, що планується відремонтувати	од.	Звітність установ	3	3	3
	кількість електрощитових, що планується відремонтувати	од.	Звітність установ	3	3	3
	кількість вхідних груп, що планується відремонтувати	од.	Звітність установ	1	1	1
	Кількість житлових будинків, де планується проведення капітального ремонту місць загального користування	од.	Звітність установ	1	1	1
	метраж покрівель, що планується відремонтувати	кв.м	Звітність установ	4 382	4 382	4 382
	метраж сходових клітин, що планується відремонтувати	кв.м.	Звітність установ	4 196	4 196	4 196
	довжина мереж тепло-водопостачання та водовідведення, що планується відремонтувати	пог.м.	Звітність установ	2 230	2 230	2 230
	довжина електричних мереж, що планується відремонтувати	пог.м.	Звітність установ	1 749	1 749	1 749
3	ефективності					
	середня вартість капітального ремонту 1 покрівлі	грн.	Розрахунок	545 954,25	545 954,25	545 954,25
	середня вартість капітального ремонту 1 сходової клітини	грн.	Розрахунок	249 254,8	249 254,8	249 254,8
	середня вартість ремонту 1 електромережі	грн.	Розрахунок	449 960,333	449 960,333	449 960,333
	середня вартість капітального ремонту 1 електрощитової	грн.	Розрахунок	120 000	120 000	120 000
	середня вартість капітального ремонту 1 мережі тепло-водопостачання та водовідведення	грн.	Розрахунок	581 037	581 037	581 037
	середня вартість капітального ремонту однієї вхідної групи	грн.	Розрахунок	72 473	72 473	72 473
	Середня вартість капітального ремонту місць загального користування у 1 житловому будинку	грн.	Розрахунок	361 538	361 538	361 538
	середня вартість капітального ремонту 1 м.кв. покрівлі	грн.	Розрахунок	498,361	498,361	498,361
	середня вартість капітального ремонту 1 кв.м сходової клітини	грн.	Розрахунок	297,015	297,015	297,015
	середня вартість капітального ремонту 1 пог.м електромережі	грн.	Розрахунок	771,802	771,802	771,802

Середня вартість капітального ремонту 1п.м. мережі тепло-, водопостачання та водовідведення		грн.	Розрахунок	1 563,328	1 563,328
4	Якості				
	Питома вага кількості покривель, на яких планується проведення капітального ремонту до кількості покривель, що потребують проведення капітального ремонту	%	Розрахунок	0,816	0,816
	Питома вага кількості сходових клітин, які плануються відремонтувати до кількості сходових клітин, що потребують проведення капітального ремонту	%	Розрахунок	0,372	0,372
	Питома вага кількості мереж тепло-, водопостачання та водовідведення, на яких планується проведення капітального ремонту до кількості мереж тепло-, водопостачання, що потребують ремонту	%	Розрахунок	2,5	2,5
	Питома вага кількості електричних мереж на яких планується проведення капітального ремонту до кількості електричних мереж, що потребують проведенню капітального ремонту	%	Розрахунок	0,33	0,33
	Питома вага кількості електрощитових, на яких планується проведення капітального ремонту до кількості електрощитових, що потребує проведення капітального ремонту	%	Розрахунок	0,39	0,39
	Питома вага кількості житлових будинків, де планується проведення капітального ремонту місць загального користування до кількості житлових будинків, що потребують проведення капітального ремонту місць загального користування	%	Розрахунок	4,545	4,545
	Питома вага кількості вхідних груп, які плануються відремонтувати, до кількості вхідних груп, що потребують ремонту	%	Розрахунок	0,132	0,132
	Питома вага метражу покривель, де планується проведення капітального ремонту до метражу покривель, що потребує проведення капітального ремонту	%	Розрахунок	0,798	0,798
	Питома вага метражу сходових клітин, де планується капітальний ремонт до метражу сходових клітин, що потребують проведення капітального ремонту	%	Розрахунок	0,591	0,591
	Питома вага довжини мереж тепло-, водопостачання та водовідведення, де планується проведення капітального ремонту до довжини мереж тепло-, водопостачання, що потребує ремонту	%	Розрахунок	3,957	3,957
	Питома вага довжини електричних мереж на яких планується проведення капітального ремонту до довжини електричних мереж, що потребують проведенню капітального ремонту	%	Розрахунок	1,655	1,655
8	Забезпечення утримання внутрішньоквартальних проїздів відповідно до розпорядження виконавчого органу Київської міської ради (КМДА) від 27.04.2018 №707				
1	заграт				
	Витрати на утримання внутрішньоквартальних проїздів	грн.	Рішення КМР, Розпорядження КМДА	3 818 200	3 818 200
2	продукту	кв. м.	Рішення КМР, Розпорядження КМДА	153 280	153 280
3	ефективності	кв. м.	Звітність підприємств	153 280	153 280
	середні витрати на утримання 1 кв.м внутрішньоквартальних проїздів	грн.	Розрахунок	24,91	24,91
4	Якості				
	Питома вага площі внутрішньоквартальних проїздів, що планується утримувати до площі, що потребує утримання	%	Розрахунок	100	100
9	Забезпечення проведення робіт з дезінфекції місць загального користування житлових будинків				
1	заграт				
	Витрати на проведення робіт з дезінфекції місць загального користування житлових будинків	грн.	Рішення Київради	2 998 300	2 998 300
	Площа місць загального користування житлових будинків, що потребує дезінфекції	кв. м.	Звітність установ	571 075	571 075

2	продукту	Площа місць загального користування житлових будинків, на якій планується проведення робіт з дезінфекції	кв. м.	Звітність установ	571 075	571 075
3	ефективності	Середні витрати на проведення робіт з дезінфекції місць загального користування житлових будинків на 1 кв.м. площі	грн	Розрахунок	5,25	5,25
4	якості	Питома вага площі місць загального користування житлових будинків, що планується дезінфікувати до площі, що потребує дезінфекції	%	Розрахунок	100	100

Начальник фінансового управління




(підпис)

Вячеслав ЛАВРОВ

(ініціали/ініціал, прізвище)

Додаток



до розпорядження голови Дніпровської районної в місті Києві державної адміністрації від 14.02.2020 № 141 (в редакції розпорядження голови Дніпровської районної в місті Києві державної адміністрації від 14.12.2020 року № 755)

**ПАСПОРТ
бюджетної програми місцевого бюджету на 2020 рік**

1.	4300000 (код Програмної класифікації видатків та кредитування місцевого бюджету)	Дніпровська районна в місті Києві державна адміністрація (найменування головного розпорядника коштів місцевого бюджету)	37203257 (код за ЄДРПОУ)
2.	4310000 (код Програмної класифікації видатків та кредитування місцевого бюджету)	Дніпровська районна в місті Києві державна адміністрація (найменування відповідального виконавця)	37203257 (код за ЄДРПОУ)
3.	4311020 (код Програмної класифікації видатків та кредитування місцевого бюджету)	Надання загальної середньої освіти закладами загальної середньої освіти (у тому числі з дошкільними підрозділами (відділеннями, групами)) (найменування бюджетної програми згідно з Типовою програмною класифікацією видатків та кредитування місцевого бюджету)	26000000000 (код бюджету)

4. Обсяг бюджетних призначень/бюджетних асигнувань - 1 252 952 760 гривень, у тому числі загального фонду - 1 141 788 651 гривень та спеціального фонду - 111 164 109 гривень

5. Підстави для виконання бюджетної програми

Закон України "Про освіту" від 05.09.2017 № 2145-VIII, Закон України "Про загальну середню освіту" від 13.05.1999 №6651-XIV зі змінами та доповненнями; Постанова КМУ "Про затвердження норм харчування у навчальних та оздоровчих закладах" від 22.11.2004 № 1591 зі змінами та доповненнями, Наказ Міністерства фінансів України від 26.08.2014 № 836 "Про деякі питання запровадження програмно-цільового методу складання та виконання місцевих бюджетів"; Рішення Київської міської ради від 18.12.18 № 467/6518 Про затвердження міської комплексної цільової програми "Освіта Києва. 2019-2023 роки"; Рішення сесії Київської міської ради від 12.12.2019 № 456/8029 "Про бюджет міста Києва на 2020 рік" зі змінами, Розпорядження виконавчого органу Київської міської ради (КМДА) від 21.01.2020 № 56 "Про перерозподіл видатків бюджету м. Києва, передбачених Дніпровській РДА на 2020 рік" зі змінами, Розпорядження Дніпровської районної в місті Києві державної адміністрації від 26.05.2020 № 356 "Про встановлення лімітів складання теплової, електричної енергії, природного газу, водопостачання та водовідведення на 2020 рік для бюджетних установ, що фінансуються за рахунок бюджету міста Києва", Наказ управління освіти Дніпровської районної в місті Києві державної адміністрації від 04.06.2020 № 93 "Про встановлення лімітів складання теплової, електричної енергії, природного газу, водопостачання та водовідведення на 2020 рік для бюджетних установ, що фінансуються за рахунок бюджету міста Києва", Розпорядження голови Дніпровської районної в місті Києві державної адміністрації від 23.10.2020 № 674 "Про внесення змін до розпорядження голови Дніпровської районної в місті Києві державної адміністрації від 11.11.2020 № 1796 "Про розподіл обсягу субвенції з державного бюджету місцевим бюджетам на забезпечення якісної, сучасної та доступної загальної середньої освіти "Нова українська школа". Розпорядження Дніпровської РДА від 01.12.2020 № 731 "Про внесення

№ з/п	Цілі державної політики
1	Забезпечення надання послуг з загальної середньої освіти в денних загальноосвітніх закладах

6. Цілі державної політики, на досягнення яких спрямована реалізація бюджетної програми

7. Мета бюджетної програми
Забезпечення надання послуг з загальної середньої освіти в денних загальноосвітніх закладах

8. Завдання бюджетної програми

№ з/п	Завдання
1	Забезпечити надання відповідних послуг денними загальноосвітніми навчальними закладами
2	Забезпечення збереження енергоресурсів
3	Здійснення заходів/реалізація проєктів з енергозбереження (формується залежно від типу заходу та визначається у розрізі цих заходів)
4	Придбання обладнання та предметів довгострокового користування
5	Проведення капітального ремонту приміщень та інших об'єктів
6	Забезпечити надання відповідних послуг приватними закладами загальної середньої освіти

9. Напрями використання бюджетних коштів

№ з/п	Напрями використання бюджетних коштів	Загальний фонд	Спеціальний фонд	Усього
1		3	4	6
1	Забезпечити надання відповідних послуг денними загальноосвітніми навчальними закладами	1 042 906 251	14 086 800	1 066 993 051
2	Забезпечення збереження енергоресурсів	93 622 200	1 420 100	95 042 300
3	Здійснення заходів/реалізація проєктів з енергозбереження (формується залежно від типу заходу та визначається у розрізі цих заходів)		9 198 100	9 198 100
4	Придбання обладнання та предметів довгострокового користування		55 972 008	55 972 008
5	Проведення капітального ремонту приміщень та інших об'єктів		30 487 101	30 487 101
6	Забезпечити надання відповідних послуг приватними закладами загальної середньої освіти	5 260 200		5 260 200
	Усього	1 141 788 651	111 164 109	1 252 952 760

гривень

10. Перелік місцевих / регіональних програм, що виконуються у складі бюджетної програми

№ з/п	Найменування місцевої / регіональної програми	Загальний фонд	Спеціальний фонд	Усього
1		3	4	5
1	Міська комплексна цільова програма "Освіта Києва. 2019-2023 роки"	97 752 602		97 752 602
	Усього	97 752 602		97 752 602

гривень

11. Результативні показники бюджетної програми

№ з/п	Показники	Одиниця виміру	Джерело інформації	Загальний фонд	Спеціальний фонд	Усього
1		3	4	5	6	7
1	Здійснення заходів/реалізація проєктів з енергозбереження (формується залежно від типу заходу та визначається у розрізі цих заходів)					
1	затрат					
	обсяг витратків на реалізацію заходів з утеплення приміщень, з них:					
	- заміна вікон	грн.;	Звітність установ			9 198 100
	- капітальний ремонт фасаду	грн.;	Звітність установ			722 100
	- капітальний ремонт фасаду	грн.;	Звітність установ			8 476 000
2	продукту					
	кількість заходів з енергозбереження	од.;	Звітність установ			11
	площа приміщень, яку планується утеплити, з них:	кв.м	Звітність установ			4 131
	- заміна вікон	кв.м	Звітність установ			200
	- капітальний ремонт фасаду	кв.м	Звітність установ			3 931
3	ефективності					
	середні витрати на проведення одного заходу з енергозбереження	грн.;	Розрахунок			836 191
	середні витрати на утеплення одного кв.м приміщення, з них:	грн.;	Розрахунок			2 227
	- заміна вікон	грн.;	Розрахунок			3 610,5
	- капітальний ремонт фасаду	грн.;	Розрахунок			2 156,2
4	якості					
	динаміка споживання комунальних послуг та енергоносіїв, % по відношенню до спожитого обсягу в базовому році (рік який передувє здійснення заходів з енергозбереження)	%	Розрахунок	98,587		98,587
2	Проведення капітального ремонту приміщень та інших об'єктів					
1	заграт	грн.	Розрахунок	617 005		617 005

Обсяг видатків на капітальний ремонт приміщень та інших об'єктів, з них:	грн.;	Звітність установ	30 787 101	30 787 101
- капітальний ремонт місьць загального користування	грн.;	Звітність установ	3 841 600	3 841 600
- капітальний ремонт покрівель (дахів)	грн.;	Звітність установ	3 022 006	3 022 006
- капітальний ремонт інших приміщень	грн.;	Звітність установ	8 461 700	8 461 700
- капітальний ремонт харчоблоку	грн.;	Звітність установ	11 113 207	11 113 207
- капітальний ремонт/облаштування ігрових та спортивних майданчиків	грн.;	Звітність установ	422 400	422 400
- капітальний ремонт інших об'єктів	грн.;	Звітність установ	3 926 188	3 926 188
загальна площа приміщень установ (закладів)	кв.м	Звітність установ	334 877,57	334 877,57
площа, яка потребує капітального ремонту	кв.м	Звітність установ	23 416	23 416
2 продукту				
кількість установ (закладів), в яких проведено капітальний ремонт	од.;	Звітність установ	31	31
площа, на якій проведено капітальний ремонт, з них:	кв.м	Звітність установ	10 347	10 347
капітальний ремонт/облаштування ігрових та спортивних майданчиків	кв.м	Звітність установ	150	150
капітальний ремонт покрівель (дахів)	кв.м	Звітність установ	899	899
капітальний ремонт інших приміщень	кв.м	Звітність установ	2 100	2 100
капітальний ремонт харчоблоку	кв.м	Звітність установ	5 044	5 044
кількість інших об'єктів, де проведено капітальний ремонт	кв.м	Звітність установ	2 154	2 154
3 ефективності	од.	Звітність установ	7	7
середні витрати на проведення капітального ремонту місьць загального користування 1 кв. м. площі	грн.;	Розрахунок	4 273	4 273
середні витрати на проведення капітального ремонту покрівель (дахів) 1 кв. м. площі	грн.;	Розрахунок	1 439	1 439
середні витрати на проведення капітального ремонту інших приміщень 1 кв. м. площі	грн.;	Розрахунок	1 678	1 678
середні витрати на проведення капітального ремонту харчоблоку 1 кв. м. площі	грн.;	Розрахунок	5 159	5 159
середні витрати на проведення капітального ремонту/облаштування ігрових та спортивних майданчиків 1 кв. м. площі	грн.;	Розрахунок	2 816	2 816
середні витрати на проведення капітального ремонту одиниці інших об'єктів	грн.;	Розрахунок	560 884	560 884
4 якості				
відсоток площі, на якій проведено капітальний ремонт до площі, що потребувала капітального ремонту	%	Розрахунок	61,8	61,8
рівень виконання робіт з капітального ремонту	%	Розрахунок	100	100
рівень виконання робіт з капітального ремонту інших об'єктів	%	Розрахунок	100	100
3 Придбання обладнання та предметів довгострокового користування				
1 затрат				
Обсяг видатків для придбання обладнання та предметів довгострокового користування (у розрізі їх видів)	грн.	Звітність установ	55 972 008	55 972 008
оргтехніка	грн	Звітність установ	2 798 900	2 798 900
побутова техніка	грн	Звітність установ	27 480 073	27 480 073
інші	грн	Звітність установ	25 693 035	25 693 035
2 продукту				
кількість установ (закладів), в яких проведено оновлення матеріально-технічної бази	од	Звітність установ	52	52
кількість придбаного обладнання і предметів довгострокового користування (у розрізі їх видів)	од	Звітність установ	432	432
оргтехніка	од	Звітність установ	118	118
побутова техніка	од	Звітність установ	109	109
інші	од	Звітність установ	205	205
3 ефективності				
середні витрати на придбання одиниці оргтехніки	грн	Розрахунок	23 719,49	23 719,49
середні витрати на придбання одиниці побутової техніки	грн	Розрахунок	252 110,76	252 110,76
середні витрати на придбання одиниці одного обладнання (предмету)	грн	Розрахунок	125 331,87	125 331,87

1	затрат		грн.	Звітність установ	93 622 200	1 420 100	95 042 300
	Обсяг видатків на оплату енергоносіїв та комунальних послуг всього, з них на оплату:						
	теплостачання		грн.	Звітність установ	67 356 100	787 800	68 143 900
	водопостачання		грн.	Звітність установ	5 412 500	275 600	5 688 100
	електроенергії		грн.	Звітність установ	19 657 900	341 000	19 998 900
	природного газу		грн.	Звітність установ	30 700	1 800	32 500
	оплата інших енергоносіїв та ін ком послуг		грн.	Звітність установ	820 000	13 900	833 900
	енергосервіс		грн.	Звітність установ	345 000		345 000
	загальна площа приміщень		кв.м	Звітність установ	334 877,57		334 877,57
	опалювальна площа приміщень		кв.м	Звітність установ	334 877,57		334 877,57
2	продукту						
	Обсяг споживання енергоресурсів, натуральні одиниці, в тому числі:						
	теплостачання	—		Звітність установ			
	водопостачання	тис. Гкал		Розрахунок			
	електроенергії	тис. куб. м.		Розрахунок	40,975		40,975
	природного газу	тис. кВт год		Розрахунок	243,448		243,448
3	ефективності	тис. куб. м		Звітність установ	6 060,184		6 060,184
	середнє споживання комунальних послуг та енергоносіїв в тому числі:				2,497		2,497
	теплостачання	Гкал на 1 м кв. опал пл.		Розрахунок			
	водопостачання	куб м на 1 м кв. заг пл.		Розрахунок	0,122		0,122
	електроенергії	кВт год на 1 м кв. заг пл.		Розрахунок	0,727		0,727
	природного газу	куб м на 1 м кв. заг пл.		Розрахунок	18,097		18,097
4	якості			Розрахунок	0,007		0,007
	річна економія витрачання енергоресурсів в натуральному виразі:						
	- теплостачання	%		Розрахунок			
	- водопостачання	%		Розрахунок	1		1
	- електроенергії	%		Розрахунок	1		1
	- природного газу	%		Розрахунок	1		1
	обсяг річної економії бюджетних коштів, отриманої від проведення заходів, що приводять до збереження та економії енергоресурсів (води, тепла, електроенергії тощо) всього	%		Розрахунок	1		1
6	Забезпечити надання відповідних послуг приватними закладами загальної середньої освіти	грн.		Розрахунок	924 572		924 572
1	затрат						
	кількість закладів	од		Звітність установ	5		5
2	продукту						
	середньорічна кількість учнів, з них:						
3	ефективності	осіб		Звітність установ	668		668
	середні витрати на 1 учня (дитину), з них:	гривень		Розрахунок	7 875		7 875

Начальник фінансового управління

(підпис)

Вячеслав ЛАВРОВ
(ініціалініціал, прізвище)