

ЗАТВЕРДЖЕНО:
Наказ / розпорядчий документ

Розпорядження Дніпровської районної в місті Києві
державної адміністрації від
"02" 10 2020 р. № 631
(найменування головного розпорядника коштів місцевого бюджету)

ПАСПОРТ
бюджетної програми місцевого бюджету на 2020 рік

1.	4300000 (код Програмої класифікації видатків та кредитування місцевого бюджету)	Дніпровська районна в місті Києві державна адміністрація (найменування головного розпорядника коштів місцевого бюджету)		37203257 (код за ЄДРПОУ)	
2.	4310000 (код Програмої класифікації видатків та кредитування місцевого бюджету)	Дніпровська районна в місті Києві державна адміністрація (найменування відповідального виконавця)		37203257 (код за ЄДРПОУ)	
3.	4316011 (код Програмої класифікації видатків та кредитування місцевого бюджету)	6011 (код Типової програмої класифікації видатків та кредитування місцевого бюджету)	0610. (код Функціональної класифікації видатків та кредитування місцевого бюджету)	Експлуатація та технічне обслуговування житлового фонду (найменування бюджетної програми згідно з Типовою програмною класифікацією видатків та кредитування місцевого бюджету)	26000000000 (код бюджету)
4.	Обсяг бюджетних призначень/бюджетних асигнувань - 188 980 805 гривень, у тому числі загального фонду - 6 816 500 гривень та спеціального фонду - 182 164 305 гривень				
5.	Підстави для виконання бюджетної програми Конституція України; Бюджетний кодекс України; Господарський кодекс України; Житловий кодекс УРСР; Закон України ""Про житлово-комунальні послуги"; Наказ Міністерства фінансів України від 26.08.2014 №836 "Про деякі питання запровадження програмно-цільового методу складання та виконання місцевих бюджетів"; Рішення Київської міської ради від 17.03.2016 № 232/232 "Комплексна цільова програма підвищення енергоефективності та розвитку житлово-комунальної інфраструктури міста Києва на 2016-2020 роки"; Рішення Київської міської ради від 12.12.2019 № 262/7835 "Про внесення змін до рішення Київської міської ради від 22.12.2016 № 780/1784 "Про затвердження Положення про співфінансування реконструкції, реставрації, проведення капітальних ремонтів, технічного переоснащення спільного майна у багатоквартирних будинках міста Києва"; Рішення Київської міської ради від 10.09.2020 №453/9532 "Про внесення змін до рішення Київської міської ради від 12.12.2019 №456/8029 "Про бюджет міста Києва на 2020 рік" Рішення Київської міської ради від 26.03.2020 № 907/9077 "Про внесення змін до рішення КМР від 12.12.2019 № 456/8029 "Про бюджет міста Києва на 2020 рік" Розпорядження виконавчого органу Київської міської ради від 27.04.2018 № 707 «Про деякі питання закріплення внутрішньоквартальних проїздів» Розпорядження Дніпровської районної в місті Києві державної адміністрації від 21.06.2018 № 367 «Про закріплення внутрішньоквартальних проїздів» Розпорядження Дніпровської районної в місті Києві державної адміністрації від 14.08.2020 № 498 «Про внесення змін до розпорядження голови Дніпровської районної в місті Києві державної адміністрації від				

6. Цілі державної політики, на досягнення яких спрямована реалізація бюджетної програми

№ з/п	Цілі державної політики
1	Підвищення експлуатаційних властивостей житлового фонду та прибудинкових територій, утримання їх у належному стані, забезпечення надійної та безпечної експлуатації, покращення умов проживання мешканців міста

7. Мета бюджетної програми
Підвищення експлуатаційних властивостей житлового фонду та прибудинкових територій, утримання їх у належному стані, забезпечення надійної та безпечної експлуатації, покращення умов проживання мешканців міста.

8. Завдання бюджетної програми

№ з/п	Завдання
1	Забезпечення проведення робіт по відновленню асфальтового покриття прибудинкових територій та міжквартирних проїздів
2	Забезпечення проведення капітального ремонту житлових будинків (на умовах співфінансування)
3	Забезпечення утримання внутрішньоквартирних проїздів відповідно до розпорядження виконавчого органу Київської міської ради (КМДА) від 27.04.2018 №707
4	Забезпечення реалізації громадського проєкту № 1001 "Нові тротуари у дворі на Воскресенці"
5	Забезпечення проведення ремонту інших об'єктів житлово-експлуатаційного господарства
6	Забезпечення проведення робіт по влаштуванню дитячих і спортивних майданчиків
7	Забезпечення проведення капітального ремонту житлових будинків
8	Забезпечення облаштування контейнерних майданчиків для сміття
9	Забезпечення проведення робіт з дезінфекції місць загального користування житлових будинків

9. Напрями використання бюджетних коштів

гривень

№ з/п	Напрями використання бюджетних коштів	Загальний фонд	Спеціальний фонд	Усього
1	2	3	4	6
1	Забезпечення проведення робіт по відновленню асфальтового покриття прибудинкових територій та міжквартирних проїздів		48 342 100	48 342 100
2	Забезпечення проведення ремонту інших об'єктів житлово-експлуатаційного господарства		11 101 800	11 101 800
3	Забезпечення проведення робіт по влаштуванню дитячих і спортивних майданчиків		9 601 800	9 601 800
4	Забезпечення проведення капітального ремонту житлових будинків		103 581 400	103 581 400
5	Забезпечення облаштування контейнерних майданчиків для сміття		180 000	180 000
6	Забезпечення реалізації громадського проєкту № 1001 "Нові тротуари у дворі на Воскресенці"		162 000	162 000
7	Забезпечення проведення капітального ремонту житлових будинків (на умовах співфінансування)		9 195 205	9 195 205
8	Забезпечення утримання внутрішньоквартирних проїздів відповідно до розпорядження виконавчого органу Київської міської ради (КМДА) від 27.04.2018 №707	3 818 200		3 818 200
9	Забезпечення проведення робіт з дезінфекції місць загального користування житлових будинків	2 998 300		2 998 300
	Усього	6 816 500	182 164 305	188 980 805

10. Перелік місцевих / регіональних програм, що виконуються у складі бюджетної програми

гривень

№ з/п	Найменування місцевої / регіональної програми	Загальний фонд	Спеціальний фонд	Усього
1	2	3	4	5
1	Комплексна цільова програма підвищення енергоефективності та розвитку житлово-комунальної інфраструктури міста Києва на 2016-2020 роки	6 816 500	182 002 305	188 818 805
	Усього	6 816 500	182 002 305	188 818 805

11. Результативні показники бюджетної програми

№ з/п	Показники	Одиниця виміру	Джерело інформації	Загальний фонд	Спеціальний фонд	Усього
1	2	3	4	5	6	7
1	Забезпечення проведення робіт по відновленню асфальтового покриття прибудинкових територій та міжквартирних проїздів					

1	затрат	Витрати на ремонт асфальтового покриття прибудинкових територій та міжквартирних проїздів	грн.	Рішення КМР, Розпорядження КМДА	48 342 100	48 342 100
		Загальна площа асфальтового покриття прибудинкових територій та міжквартирних проїздів	кв. м	статистична звітність	1 742 694	1 742 694
2	продукту	Площа асфальтового покриття прибудинкових територій та міжквартирних проїздів, що потребує відновлення	кв. м	Звітність установ	204 574	204 574
3	ефективності	Площа асфальтового покриття прибудинкових територій та міжквартирних проїздів, що планується відновити	кв. м.	Звітність установ	67 577,9	67 577,9
4	якості	Витрати на відновлення 1 м. кв. асфальтового покриття прибудинкових територій та міжквартирних проїздів	грн.	Розрахунок	715,354	715,354
2	Забезпечення проведення ремонту інших об'єктів житлово-експлуатаційного господарства	Питома вага площі асфальтового покриття прибудинкових територій та міжквартирних проїздів, що планується відновити, до площі асфальтового покриття прибудинкових територій та міжквартирних проїздів, що потребує відновлення	%	Розрахунок	33,033	33,033
1	затрат	Витрати на проведення капітального ремонту (модернізації) індивідуальних теплових пунктів	грн.	Рішення КМР, Розпорядження КМДА	6 850 000	6 850 000
		Витрати на проведення капітального ремонту міжбудинкових проходів та тротуарів	грн.	Рішення КМР, Розпорядження КМДА	4 251 800	4 251 800
		кількість індивідуальних теплових пунктів, які потребують ремонту (модернізації)	од.	Звітність установ	11	11
2	продукту	Площа міжбудинкових проходів та тротуарів, що потребують ремонту	кв. м.	Звітність установ	2 495	2 495
		кількість індивідуальних теплових пунктів, які планується відремонтувати (модернізувати)	од.	Звітність установ	11	11
3	ефективності	Площа міжбудинкових проходів та тротуарів, яку планується відремонтувати	кв. м.	Звітність установ	2 495	2 495
		середня вартість капітального ремонту (модернізації) одного індивідуального теплового пункту	грн.	Розрахунок	622 727,727	622 727,727
		середня вартість капітального ремонту 1 кв.м міжбудинкових проходів та тротуарів	грн.	Розрахунок	1 704,128	1 704,128
4	якості	Питома вага кількості індивідуальних теплових пунктів, які планується відремонтувати до кількості індивідуальних теплових пунктів, які потребують ремонту	%	Розрахунок	100	100
3	Забезпечення проведення робіт по влаштуванню дитячих і спортивних майданчиків	Питома вага метражу міжбудинкових проходів та тротуарів, який планується відремонтувати до метражу міжбудинкових проходів та тротуарів, який потребує ремонту	%	Розрахунок	100	100
1	затрат	Витрати на влаштування дитячих і спортивних майданчиків	грн.	Рішення КМР, Розпорядження КМДА	9 601 800	9 601 800
		Загальна кількість дитячих майданчиків	од.	Звітність установ	466	466
		Загальна кількість спортивних майданчиків	од.	Звітність установ	139	139
2	продукту	кількість дитячих майданчиків, що потребують влаштування	од.	Звітність установ	153	153
		кількість спортивних майданчиків, що потребують влаштування	од.	Звітність установ	60	60
3	ефективності	кількість дитячих майданчиків, що планується влаштувати	од.	Звітність установ	12	12
		кількість спортивних майданчиків, що планується влаштувати	од.	Звітність установ	7	7
4	якості	Середня вартість влаштування одного спортивного майданчика	грн.	Розрахунок	808 114	808 114
		середня вартість влаштування одного дитячого майданчика	грн.	Розрахунок	328 750	328 750

	питома вага кількості дитячих майданчиків, що планується впаштувати до кількості дитячих майданчиків, що потребує впаштування	%	Розрахунок			7,843	7,843
	питома вага кількості спортивних майданчиків, що планується впаштувати до кількості спортивних майданчиків, що потребує впаштування	%	Розрахунок			11,667	11,667
4 Забезпечення проведення капітального ремонту житлових будинків							
1 Заграт							
	витрати на проведення капітального ремонту житлових будинків (разом), в тому числі:	грн.	Рішення КМР, Розпорядження КМДА			103 581 400	103 581 400
	витрати на проведення капітального ремонту фасадів	грн.	Рішення КМР, Розпорядження КМДА			5 491 300	5 491 300
	витрати на проведення капітального ремонту покрівель	грн.	Рішення КМР, Розпорядження КМДА			25 835 500	25 835 500
	витрати на проведення капітального ремонту сходових клітин	грн.	Рішення КМР, Розпорядження КМДА			14 716 000	14 716 000
	витрати на проведення капітального ремонту мереж тепло-водопостачання та водовідведення	грн.	Рішення КМР, Розпорядження КМДА			10 317 400	10 317 400
	витрати на проведення капітального ремонту електромереж	грн.	Рішення КМР, Розпорядження КМДА			2 510 500	2 510 500
	витрати на проведення капітального ремонту електроштових	грн.	Рішення КМР, Розпорядження КМДА			3 925 000	3 925 000
	витрати на проведення заміни вікон та ремонту відкосів	грн.	Рішення КМР, Розпорядження КМДА			200 000	200 000
	витрати на проведення робіт з підсилення фундаменту житлових будинків	грн.	Рішення КМР, Розпорядження КМДА			17 885 700	17 885 700
	витрати на проведення капітального ремонту вхідних груп	грн.	Рішення КМР, Розпорядження КМДА			1 600 000	1 600 000
	загальна кількість фасадів	грн.	Рішення КМР, Розпорядження КМДА			3 350 000	3 350 000
	загальна кількість покрівель	грн.	Рішення КМР, Розпорядження КМДА			16 850 000	16 850 000
	загальна кількість сходових клітин	од.	Звітність установ			1 227	1 227
	загальна кількість мереж тепло-водопостачання та водовідведення	од.	Звітність установ			4 496	4 496
	загальна кількість електромереж	од.	Звітність установ			1 227	1 227
	загальна кількість електроштових	од.	Звітність установ			1 312	1 312
	загальна кількість балконів	од.	Звітність установ			1 312	1 312
	загальна кількість житлових будинків	од.	Звітність установ			101 215	101 215
	загальний метраж фасадів	тис. м.кв.	Звітність установ			1 227	1 227
	загальний метраж покрівель	кв. м.	Звітність установ			3 143 560	3 143 560
	загальний метраж сходових клітин	кв. м.	Звітність установ			1 373 600	1 373 600
	загальна довжина мереж тепло-водопостачання та водовідведення	пог. м.	Звітність установ			2 457 563	2 457 563
	кількість фасадів, що потребують ремонту	тис. пог. м	Звітність установ			5 521 290	5 521 290
	кількість покрівель, що потребують ремонту	од.	Звітність установ			107 852	107 852
	кількість сходових клітин, що потребують ремонту	од.	Звітність установ			295	295
	кількість мереж тепло-водопостачання та водовідведення, що потребують ремонту	од.	Звітність установ			490	490
	кількість електромереж, що потребують ремонту	од.	Звітність установ			1 345	1 345
	кількість електроштових, що потребують ремонту	од.	Звітність установ			240	240
	кількість балконів, що потребують ремонту	од.	Звітність установ			910	910
	кількість житлових будинків, що потребують заміни вікон та ремонту відкосів	од.	Звітність установ			770	770
	кількість вхідних груп, що потребують підсилення фундаменту	од.	Звітність установ			145	145
	кількість житлових будинків, що потребують підсилення фундаменту	од.	Звітність установ			85	85
	кількість житлових будинків, що потребують капітального ремонту місць загального користування	од.	Звітність установ			1	1
	метраж фасадів, що потребують ремонту	кв. м.	Звітність установ			760	760
	метраж покрівель, що потребують ремонту	кв. м.	Звітність установ			22	22
	метраж сходових клітин, що потребують ремонту	кв. м.	Звітність установ			340 000	340 000
	довжина мереж тепло-водопостачання та водовідведення, що потребують ремонту	кв. м.	Звітність установ			549 000	549 000
	довжина електроштових мереж, що потребують ремонту	пог. м.	Звітність установ			710 000	710 000
	метраж вікон, що потребує заміни	пог. м.	Звітність установ			56 350	56 350
	витрати на капітальний ремонт панелей перекриття, стінових панелей метраж панелей перекриття, стінових панелей, що потребує капітального ремонту	грн.	Рішення КМР, Розпорядження КМДА			105 700	105 700
	2 продукту	кв. м.	Звітність установ			5 200	5 200
						900 000	900 000
						110	110

кількість житлових будинків, де планується провести роботи з підсилення фундаменту	о.д.	Звітність установ			1	1
кількість фасадів, що планується відремонтувати	о.д.	Звітність установ			5	5
кількість покрівель, що планується відремонтувати	о.д.	Звітність установ			36	36
кількість сходових клітин, що планується відремонтувати	о.д.	Звітність установ			72	72
кількість мереж тепло-водопостачання та водовідведення, що планується відремонтувати	о.д.	Звітність установ			32	32
кількість електромереж, що планується відремонтувати	о.д.	Звітність установ			26	26
кількість електроцитових, що планується відремонтувати	о.д.	Звітність установ			38	38
кількість балконів, що планується відремонтувати	о.д.	Звітність установ			1	1
кількість житлових будинків, де планується проведення заміни вікон та ремонту вікосів	о.д.	Звітність установ			68	68
кількість вхідних груп, що планується відремонтувати	о.д.	Звітність установ			30	30
кількість житлових будинків, де планується проведення капітального ремонту місць загального користування	о.д.	Звітність установ			22	22
метраж фасадів, що планується відремонтувати	кв. м	Звітність установ			4 785	4 785
метраж покрівель, що планується відремонтувати	кв. м	Звітність установ			40 417	40 417
довжина мереж тепло-водопостачання та водовідведення, що планується відремонтувати	пог. м.	Звітність установ			42 733	42 733
довжина електричних мереж, що планується відремонтувати	пог. м.	Звітність установ			7 075	7 075
метраж вікон, що планується замінити	пог. м.	Звітність установ			3 576	3 576
метраж панелей переkritтя, стінових панелей, що планується відремонтувати	кв. м	Звітність установ			4 007	4 007
	м. кв.	Звітність установ			110	110
3 ефективності						
середня вартість капітального ремонту 1 фасаду	грн.	Розрахунок		1 098 260		1 098 260
середня вартість капітального ремонту 1 покрівлі	грн.	Розрахунок		717 652,778		717 652,778
середня вартість капітального ремонту 1 сходової клітини	грн.	Розрахунок		204 388,889		204 388,889
середня вартість капітального ремонту 1 мережі тепло-,водопостачання та водовідведення	грн.	Розрахунок		322 418,75		322 418,75
середня вартість ремонту 1 електромережі	грн.	Розрахунок		96 557,692		96 557,692
середня вартість капітального ремонту 1 електроцитової	грн.	Розрахунок		103 289,474		103 289,474
середня вартість капітального ремонту 1 балкону	грн.	Розрахунок		200 000		200 000
середня вартість заміни вікон та ремонту вікосів 1 житлового будинку	грн.	Розрахунок		263 025		263 025
середня вартість підсилення фундаменту одного житлового будинку	грн.	Розрахунок		1 600 000		1 600 000
середня вартість капітального ремонту однієї вхідної групи	грн.	Розрахунок		111 666,667		111 666,667
середня вартість капітального ремонту місць загального користування у 1 житловому будинку	грн.	Розрахунок		765 909,091		765 909,091
середня вартість капітального ремонту 1 м. кв. фасаду	грн.	Розрахунок		1 147 607		1 147 607
середня вартість капітального ремонту 1 м. кв. покрівлі	грн.	Розрахунок		639,224		639,224
середня вартість капітального ремонту 1 кв. м сходової клітини	грн.	Розрахунок		344,371		344,371
середня вартість капітального ремонту 1п.м. мережі тепло-,водопостачання та водовідведення	грн.	Розрахунок		1 458,29		1 458,29
середня вартість капітального ремонту 1 пог.м електромережі	грн.	Розрахунок		702,041		702,041
середня вартість заміни 1 м. кв. вікон	грн.	Розрахунок		4 463,614		4 463,614
середня вартість капітального ремонту 1 кв. м панелей переkritтя, стінових панелей	грн.	Розрахунок		8 181,818		8 181,818
4 якості						
питома вага кількості житлових будинків, де планується проведення робіт з підсилення фундаменту до кількості житлових будинків, які потребують підсилення фундаменту	%	Розрахунок		100		100
питома вага кількості фасадів, на яких планується проведення капітального ремонту до кількості фасадів, що потребують проведення капітального ремонту	%	Розрахунок		1,695		1,695
питома вага кількості покрівель, на яких планується проведення капітального ремонту до кількості покрівель, що потребують проведення капітального ремонту	%	Розрахунок		7,347		7,347
питома вага кількості сходових клітин, які планується відремонтувати до кількості сходових клітин, що потребують проведення капітального ремонту	%	Розрахунок		5,353		5,353


	Питома вага кількості мереж тепло-, водопостачання та водовідведення, на яких планується проведення капітального ремонту до кількості мереж тепло-, водопостачання, що потребують ремонту	%	Розрахунок	13,333	13,333
	Питома вага кількості електричних мереж на яких планується проведення капітального ремонту до кількості електричних мереж, що потребують проведення капітального ремонту	%	Розрахунок	2,857	2,857
	Питома вага кількості електроштових, на яких планується проведення капітального ремонту до кількості електроштових, що потребує проведення капітального ремонту	%	Розрахунок	4,935	4,935
	Питома вага кількості балконів, на яких планується проведення капітального ремонту до кількості балконів, що потребують проведення капітального ремонту	%	Розрахунок	0,69	0,69
	Питома вага кількості житлових будинків, де планується проведення заміни вікон та ремонту вікосів, до кількості житлових будинків, що потребує заміни вікон та ремонту вікосів.	%	Розрахунок	80	80
	Питома вага кількості вхідних груп, які планується відремонтувати, до кількості вхідних груп, що потребують ремонту	%	Розрахунок	3,947	3,947
	Питома вага кількості житлових будинків, де планується проведення капітального ремонту місь загального користування до кількості житлових будинків, що потребують проведення капітального ремонту місь загального користування	%	Розрахунок	100	100
	Питома вага метражу фасадів, де планується капітальний ремонт до метражу фасадів, що потребують проведення капітального ремонту	%	Розрахунок	1,407	1,407
	Питома вага метражу покрівель, де планується капітальний ремонт до метражу покрівель, що потребує капітального ремонту	%	Розрахунок	7,362	7,362
	Питома вага метражу сходових клітин, де планується капітальний ремонт до метражу сходових клітин, що потребують проведення капітального ремонту	%	Розрахунок	6,019	6,019
	Питома вага довжини мереж тепло-, водопостачання та водовідведення, де планується проведення капітального ремонту до довжини мереж тепло-, водопостачання, що потребує ремонту	%	Розрахунок	12,555	12,555
	Питома вага довжини електромереж, де планується проведення ремонту, до довжини електромереж, що потребує ремонту	%	Розрахунок	3,383	3,383
	Питома вага метражу вікон, які заплановано замінити, до метражу вікон, що потребують заміни	%	Розрахунок	77,056	77,056
	Питома вага метражу панелей переkritтя, стінових панелей, що планується відремонтувати до метражу панелей переkritтя, стінових панелей, що потребує капітального ремонту	%	Розрахунок	100	100
5	Забезпечення обслуговування контейнерних майданчиків для сміття				
1	заграт				
	Витрати на обслуговування контейнерних майданчиків для сміття	грн.	Рішення Київради	180 000	180 000
2	Кількість контейнерних майданчиків для сміття, що потребують обслуговування	од.	Звітність установа	4	4
3	Кількість контейнерних майданчиків для сміття, що планується обслуговувати	од.	Звітність установа	4	4
4	Середня вартість витрат на обслуговування одного контейнерного майданчика для сміття	грн.	Розрахунок	45 000	45 000
5	Питома вага кількості контейнерних майданчиків для сміття, що планується обслуговувати до кількості майданчиків, що потребує влаштування	%	Розрахунок	100	100
6	Забезпечення реалізації громадського проекту № 1001 "Нові тротуари у дворі на Воскресенці"				
1	заграт				
	Витрати на реалізацію громадського проекту	грн.	Рішення Київради	162 000	162 000
2	Площа придбункової території, на якій планується проведення робіт	кв. м.	Колторисна документація	180	180
3	Середня вартість капітального ремонту 1 кв. м. придбункової території	грн.	Розрахунок	900	900
4	Кількість				
5	Рівень готовності проекту	%	акти виконаних робіт	100	100
7	Забезпечення проведення капітального ремонту житлових будинків (на умовах співфінансування)				

1	затрат	вирпати на проведення капітального ремонту житлових будинків (разом), в тому числі:	грн.	Рішення КМР, Розпорядження КМДА			9 195 205	9 195 205
		вирпати на проведення капітального ремонту покрівель	грн.	Рішення КМР, Розпорядження КМДА			1 747 677	1 747 677
		вирпати на проведення капітального ремонту сходових клітин	грн.	Рішення КМР, Розпорядження КМДА			1 246 274	1 246 274
		вирпати на проведення капітального ремонту мереж тепло-водопостачання та водовідведення	грн.	Рішення КМР, Розпорядження КМДА			4 057 362	4 057 362
		вирпати на проведення капітального ремонту електромереж	грн.	Рішення КМР, Розпорядження КМДА			1 349 881	1 349 881
		Витрати на капітальний ремонт місць загального користування	грн.	Рішення КМР, Розпорядження КМДА			360 000	360 000
		вирпати на проведення капітального ремонту вхідних груп	грн.	Рішення КМР, Розпорядження КМДА			361 538	361 538
		загальна кількість покрівель	од.	Звітність установ			72 473	72 473
		загальна кількість сходових клітин	од.	Звітність установ			1 227	1 227
		загальна кількість мереж тепло-водопостачання та водовідведення	од.	Звітність установ			4 496	4 496
		загальна кількість електромереж	од.	Звітність установ			1 227	1 227
		загальна кількість електроцитових	од.	Звітність установ			1 312	1 312
		загальна кількість житлових будинків	од.	Звітність установ			1 312	1 312
		загальний метраж покрівель	од.	Звітність установ			1 227	1 227
		загальний метраж сходових клітин	од.	Звітність установ			1 373 600	1 373 600
		загальна довжина мереж тепло-водопостачання та водовідведення	кв. м.	Звітність установ			2 457 536	2 457 536
		загальна довжина електромереж	пог. м.	Звітність установ			5 521 290	5 521 290
		кількість житлових будинків, що потребують капітального ремонту місць загального користування	тис. пог. м	Звітність установ			107 852	107 852
		кількість покрівель, що потребують ремонту	од.	Звітність установ			22	22
		кількість сходових клітин, що потребують ремонту	од.	Звітність установ			490	490
		кількість мереж тепло-водопостачання та водовідведення, що потребують ремонту	од.	Звітність установ			1 345	1 345
		кількість електромереж, що потребують ремонту	од.	Звітність установ			240	240
		кількість електроцитових, що потребують ремонту	од.	Звітність установ			910	910
		кількість вхідних груп, що потребують ремонту	од.	Звітність установ			770	770
		метраж покрівель, що потребують ремонту	од.	Звітність установ			760	760
		метраж сходових клітин, що потребують ремонту	кв. м.	Звітність установ			549 000	549 000
		довжина мереж тепло-водопостачання та водовідведення, що потребують ремонту	кв. м.	Звітність установ			710 000	710 000
		довжина електроцичних мереж, що потребують ремонту	пог. м.	Звітність установ			56 350	56 350
		2. продукту	пог. м.	Звітність установ			105 700	105 700
		метраж сходових клітин, що планується відремонтувати	кв. м.	Звітність установ			4 196	4 196
		кількість електромереж, що планується відремонтувати	од.	Звітність установ			3	3
		кількість мереж тепло-водопостачання та водовідведення, що планується відремонтувати	од.	Звітність установ			7	7
		кількість електроцитових, що планується відремонтувати	од.	Звітність установ			3	3
		кількість вхідних груп, що планується відремонтувати	од.	Звітність установ			1	1
		кількість житлових будинків, де планується проведення капітального ремонту місць загального користування	од.	Звітність установ			1	1
		кількість сходових клітин, що планується відремонтувати	од.	Звітність установ			5	5
		кількість покрівель, що планується відремонтувати	од.	Звітність установ			4	4
		метраж покрівель, що планується відремонтувати	кв. м.	Звітність установ			4 014	4 014
		довжина мереж тепло-водопостачання та водовідведення, що планується відремонтувати	пог. м.	Звітність установ			2 810	2 810
		довжина електроцичних мереж, що планується відремонтувати	пог. м.	Звітність установ			1 749	1 749
		3. ефективності	пог. м.	Звітність установ				
		Середня вартість капітального ремонту місць загального користування у 1 житловому будинку	грн.	Розрахунок			361 538	361 538
		середня вартість капітального ремонту 1 кв. м сходової клітини	грн.	Розрахунок			297 015	297 015
		середня вартість капітального ремонту 1 сходової клітини	грн.	Розрахунок			249 254,8	249 254,8
		середня вартість ремонту 1 електромережі	грн.	Розрахунок			449 960,333	449 960,333
		середня вартість капітального ремонту 1 пог. м електромережі	грн.	Розрахунок			771,802	771,802

	середня вартість капітального ремонту 1 мережі тепло-, водопостачання та водовідведення	грн.	Розрахунок		579 623, 143	579 623, 143
	середня вартість капітального ремонту 1п.м. мережі тепло-, водопостачання та водовідведення	грн.	Розрахунок		1 443,901	1 443,901
	середня вартість капітального ремонту 1 електрощитової	грн.	Розрахунок		120 000	120 000
	середня вартість капітального ремонту 1 покритті	грн.	Розрахунок		436 919,25	436 919,25
	середня вартість капітального ремонту однієї вхідної групи	грн.	Розрахунок		435,395	435,395
4	якості	грн.	Розрахунок		72 473	72 473
	Питома вага кількості житлових будинків, де планується проведення капітального ремонту місць загального користування до кількості житлових будинків, що потребують проведення капітального ремонту місць загального користування	%	Розрахунок		4,545	4,545
	Питома вага кількості сходових клітин, які планується відремонтувати до кількості сходових клітин, що потребують проведення капітального ремонту	%	Розрахунок		0,372	0,372
	Питома вага метражу сходових клітин, де планується капітальний ремонт до метражу сходових клітин, що потребують проведення капітального ремонту	%	Розрахунок		0,591	0,591
	Питома вага кількості електричних мереж на яких планується проведення капітального ремонту до кількості електричних мереж, що потребують проведення капітального ремонту	%	Розрахунок		0,33	0,33
	Питома вага довжини електричних мереж на яких планується проведення капітального ремонту до довжини електричних мереж, що потребують проведення капітального ремонту	%	Розрахунок		1,655	1,655
	Питома вага кількості мереж тепло-, водопостачання та водовідведення, на яких планується проведення капітального ремонту до кількості мереж тепло-, водопостачання, що потребують ремонту	%	Розрахунок		2,917	2,917
	Питома вага кількості електропроводів, на яких планується проведення капітального ремонту до кількості електропроводів, що потребує проведення капітального ремонту	%	Розрахунок		0,39	0,39
	Питома вага кількості покрівель, на яких планується проведення капітального ремонту до кількості покрівель, що потребують проведення капітального ремонту	%	Розрахунок		0,816	0,816
	Питома вага метражу покрівель, де планується проведення капітального ремонту до метражу покрівель, що потребує проведення капітального ремонту	%	Розрахунок		0,731	0,731
	Питома вага довжини мереж тепло-, водопостачання та водовідведення, де планується проведення капітального ремонту до довжини мереж тепло-, водопостачання, що потребує ремонту	%	Розрахунок		4,987	4,987
	Питома вага кількості вхідних груп, які планується відремонтувати, до кількості вхідних груп, що потребують ремонту	%	Розрахунок		0,132	0,132
8	Забезпечення утримання внутрішньоквартирних проїздів відповідно до розпорядження виконавчого органу Київської міської ради (КМДА) від 27.04.2018 №707					
1	запат					
	Витрати на утримання внутрішньоквартирних проїздів	грн.	Рішення КМР, Розпорядження КМДА		3 818 200	3 818 200
	Площа внутрішньоквартирних проїздів, що потребує утримання	кв. м.	Рішення КМР, Розпорядження КМДА		153 280	153 280
2	продукту					
	Площа внутрішньоквартирних проїздів, яку планується утримання	кв. м.	Звітність підприємств		153 280	153 280
3	ефективності					
	середні витрати на утримання 1 кв.м внутрішньоквартирних проїздів	грн.	Розрахунок		24,91	24,91
4	якості					
	Питома вага площі внутрішньоквартирних проїздів, що планується утримувати до площі, що потребує утримання	%	Розрахунок		100	100
9	Забезпечення проведення робіт з дезінфекції місць загального користування житлових будинків					
1	запат					
	Витрати на проведення робіт з дезінфекції місць загального користування житлових будинків	грн.	Рішення Київради		2 998 300	2 998 300
	Площа місць загального користування житлових будинків, що потребує дезінфекції	кв. м.	Звітність установ		571 075	571 075
2	продукту					
	Площа місць загального користування житлових будинків, на які планується проведення робіт з дезінфекції	кв. м.	Звітність установ		571 075	571 075

3 ефективності				
Середні витрати на проведення робіт з дезінфекції місць загального користування житлових будинків на 1 кв.м. площі	грн	Розрахунок	5,25	5,25
4 якості				
Питома вага площі місць загального користування житлових будинків, що плануються дезінфікувати до площі, що потребує дезінфекції	%	Розрахунок	100	100

Голова Дніпровської районної в місті Києві державної адміністрації



(підпис)

І. М. Шербак

(ініціали/ініціал, прізвище)

ПОГОДЖЕНО:

Заступник директора Департаменту фінансів виконавчого органу Київської міської ради (Київської міської державної адміністрації) - начальник управління фінансів транспорту, зв'язу та сфери послуг

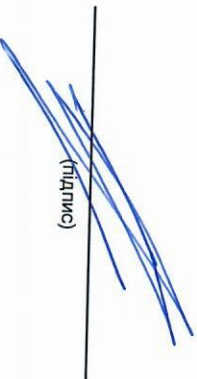
Дата погодження

М.П.



93_Дніпр_4
1 Паспорт бюджетної програми 000031137 від 22.09.2020 16:12:45
22.09.2020 16:12:45
22.09.2020 15:32:33


Начальник фінансового управління



(підпис)

О. С. Мороз

(ініціали/ініціал, прізвище)



В. С. Павлов